

김정일원수님  고맙습니다

로어

РУССКИЙ ЯЗЫК

제1중학교, 중학교



1

외국문도서출판사
주체101(2012)

СОДЕРЖАНИЕ

머리말	5	30. Учимся писать.	57
Здравствуй!	7	31. Проверим себя.	59
1. О А У	8	32. Класс	60
2. М П	9	33. Город	61
3. Л Р	10		
4. Т Д	12	Урок 1	
5. К	13	Ⅰ. Где школа?	62
6. Повторение (1~5)	15	Ⅱ. Он в школе.	64
7. И Ы	16	Ⅲ. Папа на стадионе.	65
8. И — Ы	18	Ⅳ. Давайте поговорим.	67
9. Б	19	Ⅴ. Давайте почитаем.	68
10. Е Ё Э	21	Ⅵ. Давайте повторим.	70
11. В	23		
12. Н Ф	25	Урок 2	
13. ОН ОНА ОНИ	26	Ⅰ. Это мой брат.	72
14. Повторение (7~13)	28	Ⅱ. Кто твой папа?	73
15. С	30	Ⅲ. Он работает на заводе.	75
16. Г Х	32	Ⅳ. Давайте поговорим.	77
17. О(а)	34	Ⅴ. Давайте почитаем.	78
18. А — Я	36	Ⅵ. Давайте повторим.	79
19. У — Ю	38		
20. Ж Ч	40	Урок 3	
21. Ш Щ	42	Ⅰ. Чей это велосипед?	81
22. Повторение (15~21)	43	Ⅱ. Это наша страна.	82
23. З Ц	45	Ⅲ. Давайте поговорим.	84
24. Й	47	Ⅳ. Давайте почитаем.	85
25. Й (-ый -ий)	49	Ⅴ. Давайте повторим.	86
26. Ъ	50		
27. Ъ (месяц)	52	Урок 4	
28. ТЬ (Что делает?)	54	Ⅰ. Он читает.	88
29. Ъ (Сколько?) Ъ	55	Ⅱ. Он читает книгу.	89

Ш. Они делают ракету.	90	П. Он учится или работает?	125
IV. Давайте поговорим.	92	Ш. У вас в деревне есть лес.	127
V. Давайте почитаем.	93	IV. Давайте поговорим.	129
VI. Давайте повторим.	94	V. Давайте почитаем.	130
Общее повторение(1~4)	95	VI. Давайте повторим.	132
Урок 5			
I. Куда ты идёшь?	98	Урок 9	
II. Он едет на машине.	101	I. Какой это карандаш?	134
III. Давайте поговорим.	102	II. Какой красивый город!	136
IV. Давайте почитаем.	103	III. Какая сегодня погода?	138
V. Давайте повторим.	104	IV. Давайте поговорим.	139
Урок 6			
I. Где ты живёшь?	106	V. Давайте почитаем.	140
II. Как вас зовут?	107	VI. Давайте повторим.	142
III. Я не понимаю.	109	Общее повторение (5~9)	144
IV. Давайте поговорим.	111	Урок 10	
V. Давайте почитаем.	112	I. Я играю на скрипке.	146
VI. Давайте повторим.	113	II. Я играю в футбол.	147
Урок 7			
I. Я учу слова.	115	III. Он любит играть на гитаре.	148
II. Я говорю по-русски хорошо.	116	IV. Он хочет играть в футбол.	150
III. Я знаю, где она живёт.	118	V. Давайте поговорим.	152
IV. Давайте поговорим.	119	VI. Давайте почитаем.	154
V. Давайте почитаем.	121	VII. Давайте повторим.	155
VI. Давайте повторим.	122	Урок 11	
Урок 8			
I. У тебя есть брат?		I. Кого ты ждёшь?	157
У меня нет брата.	124	II. Я вижу рыбу.	158
		III. Чьи это санки?	160

IV. Давайте поговорим.	162	II. Восемь плюс семь	
V. Давайте почитаем.	163	сколько?	191
VI. Давайте повторим.	164	III. Сколько сейчас	
		времени?	192
Урок 12		IV. Он был в	
I. Он работает вечером.	166	библиотеке в два часа.	194
II. Мы играем в хоккей		V. Он читал книгу	
зимой.	167	два часа.	195
III. Давайте поговорим.	169	VI. Давайте поговорим.	197
IV. Давайте почитаем.	170	VII. Давайте почитаем.	198
V. Давайте повторим.	171	VIII. Давайте повторим.	199
Урок 13		Урок 16	
I. Я хочу быть офицером.	173	I. Он писал письмо	
II. Мы занимаемся		другу.	201
спортом.	174	II. Сколько тебе лет?	202
III. Я играю с Антоном.	175	III. Мне нравится весна.	204
IV. Давайте поговорим.	177	IV. Сестра помогает ему.	205
V. Давайте почитаем.	178	V. К кому ты идёшь?	207
VI. Давайте повторим.	179	VI. Давайте поговорим.	208
Общее повторение(10~13)	180	VII. Давайте почитаем.	209
		VIII. Давайте повторим.	210
Урок 14		Урок 17	
I. Что ты делал вчера?	182	I. Завтра я буду читать.	213
II. Где ты был летом?	183	II. Я прочитаю книгу.	215
III. Вчера было		III. Что будет завтра?	216
воскресенье.	185	IV. Я долго решал,	
IV. Давайте поговорим.	186	и наконец решил.	217
V. Давайте почитаем.	187	V. Давайте поговорим.	219
VI. Давайте повторим.	188	VI. Давайте почитаем.	220
Урок 15		VII. Давайте повторим.	221
I. Он считает: один, два...	190		

Урок 18

I . Он приехал из Санкт-Петербурга.	223
II . Он едет с вокзала.	224
III . О чём он говорит?	225
IV . Давайте поговорим.	227
V . Давайте почитаем.	228
VI . Давайте повторим.	230
Общее повторение(14~18)	231

Урок 19

I . Почему тебе нравится этот проспект?	233
II . Он умеет говорить по-русски.	235
III . Брат принёс ему марки.	236
IV . Давайте поговорим.	238
V . Давайте почитаем.	239
VI . Давайте повторим.	240

Урок 20

I . Дайте мне, пожалуйста, книгу.	241
II . Нарисуй мне, пожалуйста, белку.	242
III . Сун Нам, вставай! Уже 7 часов.	244

IV . Включи телевизор.	245
V . Давайте поговорим.	246
VI . Давайте почитаем.	247
VII . Давайте повторим.	248

Урок 21

I . Какую ручку ты хочешь купить?	250
II . Какого голубя ты хочешь нарисовать?	251
III . Моего старшего брата зовут Ен Чхор.	253
IV . Давайте поговорим.	254
V . Давайте почитаем.	255
VI . Давайте повторим.	256

Урок 22

I . Тебе надо заниматься спортом.	258
II . Нам можно идти?	260
III . Давайте поговорим.	261
IV . Давайте почитаем.	262
V . Давайте повторим.	264
Общее повторение(19~22)	266
Алфавитные слова	268

머리말

위대한 령도자 김정일 원수님께서서는 다음과 같이 말씀하시였다.

《외국어학습을 잘하자면 기초부터 튼튼히 닦아야 합니다.》

위대한 령도자 김정일 원수님께서 주신 말씀을 높이 받들고 편찬된 1학년 로어교과서는 로어학습의 기초를 닦기 위한 첫걸음으로 되는 로어의 말소리와 자모를 익히는 단계와 말틀에 기초하여 말하고 읽는 단계로 구성되어있다.

말소리와 자모를 익히는 단계에서는 학생들의 생활과 가까운 단어들을 그림과 배합하여주면서 문장속에서 활용하도록 하였다.

두번째 단계에서는 말틀을 통하여 단어와 형태변화를 익히고 그에 토대하여 말하고 읽는 훈련을 진행하도록 하였다.

모든 과들은 말틀을 이끌어주는 수업, 듣고 말하기활용수업, 읽고 쓰기활용수업과 복습수업으로 구성되어있다.


경애하는 원수님의 위대성자료들과 학생들의 일상생활자료와 흥미있는 상식자료들로 말하기본문과 읽기본문을 구성하였다.

모든 연습들은 처음에는 듣고 반복하는 과정을 통하여 정확한 발음토대와 억양을 습득하고 이끌어공정을 거쳐 말하기와 읽기를 숙련하도록 하였다.

아무 일에서나 첫걸음이 중요하다. 1학년과정을 착실히 거치면 다음학년부터 로어학습은 어렵지 않고 재미있을것이다.


학생들은 경애하는 원수님의 강성국가건설구상을 빛내어나갈수 있는 선군시대의 훌륭한 인재로 자라나기 위하여 열심히 학습하여야 할것이다.

**Великий вождь
Генералиссимус Ким Ир Сен
всегда с нами.**



Здравствуйте!

1 듣고 인사해 봅시다.



2 서로 인사를 나누어 봅시다.

РУССКИЙ АЛФАВИТ




Аа	Бб	Вв	Гг	Дд	Ее	Ёё	Жж	Зз	Ии	Йй
Кк	Лл	Мм	Нн	Оо	Пп	Рр	Сс	Тт	Уу	Фф
Хх	Цц	Чч	Шш	Щщ	Ъъ	Ыы	Ьь	Ээ	Юю	Яя

1. О А У

1 Давайте вѳучим.



Смотрѳйте, слѳшайте и повторѳйте.



д о м



к о т



с о к



р о т



ш а р



п а р



р а к



с а д



з у б



с у п



л у к



д у б

2 Давайте поговорѳм.

а) *Смотрѳйте и отвечѳйте.*

— Что это?
— Кто это?



б) Слушайте и говорите.



дом	кот	сок	рот
шар	пар	рак	сад
зуб	суп	лук	дуб

3 Пишите.


Оо Аа Уу

2. М П

1 Давайте выучим.



Смотрите, слушайте и повторяйте.



М а м а

П а п а

М а р к а

М я ч


П а р т а

П а р к

2 Давайте поговорим.

а) Смотрите и отвечайте.

— Что это?
— Кто это?



б) *Слушайте и говорите.*



ма́ма па́па ма́рка
мяч па́рта парк

3 Слушайте.

Где ударение?

— суп пар дом

— папа мама парта

4 Читайте и пишите.

а) буквы

Мм Пп

б) слова

апа ма а

З. Л Р

1 Давайте выучим.



Смотрите, слушайте и повторяйте.



р и с

р а к е т а

р у к а

л а м п а



л о ж к а

л а с т и к


р у ч к а

л о п а т а

2 Давайте поговорим.

а) Смотрите и отвечайте.

— Что это?



б) Слушайте и говорите.



рис ракета рука лампа
ложка ластик ручка лопата

3 Слушайте.

Где ударение?

— рот пар рак лук парк рис

— лампа марка парта ручка ластик

— рука

— лопата

4 Читайте и пишите.

а) буквы

Рр Лл

б) слова

па ампа

4. Т Д

1 Давайте выучим.



Смотрите, слушайте и повторяйте.



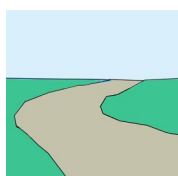
Д у ш



Д р о в á



Д о с к á



Д о р ó г а



Т а р é л к а



Т и г р



Т ú ф л и



Т р á к т о р




Т р а в á

2 Давайте поговорим.

а) Смотрите и отвечайте.

— Что это? — Кто это?



б) *Слушайте и говорите.*



душ дровá доскá дорóга
тарéлка тигр тóфли тра́ктор травá

3 Слушайте.

Где ударение?

— дом рот сад кот дуб душ тигр

— парта туфли трактор

— доска трава дрова

— ракета лопата дорога тарелка

4 Читайте и пишите.

а) *буквы*

Тт Дд

б) *слова*

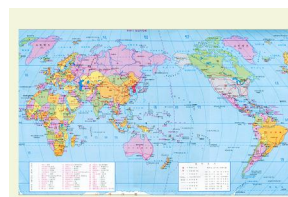
ом ро лопа пар

5. К

1 Давайте выучим.



Смотрите, слушайте и повторяйте.






к а п у с т а

к е п к а

к а р а н д а ш

к а р т а

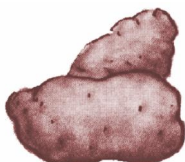


к р о л и к

к о з а

к а р т и н а

к н и г а



Кто э́то?

(ИК-2)

Это ма́ма.

(ИК-1)


к а р т о ш к а

к о н в е р т

2 Давайте поговорим.

а) Смотрите и отвечайте.

— Что это?
— Кто это?



б) Слушайте и говорите.



капу́ста кепка каранда́ш ка́рта
кро́лик коза́ карти́на кни́га
карто́шка конве́рт

3 Слушайте.

Где ударение?

— кот сок рак лук парк рис

— марка ручка кролик ложка карта

— коза рука доска

— капуста ракета тарелка картина

4 Чита́йте и пи́шите.

а) б́у́ква

Кк

б) слова́

от ра арта пар
тра тор ру а лу

6. Повторение (1~5)

1 Вы зна́ете б́у́квы.

Аа	Бб	Вв	Гг	Дд	Ее	Ёё	Жж	Зз	Ии	Йй
Кк	Лл	Мм	Нн	Оо	Пп	Рр	Сс	Тт	Уу	Фф
Хх	Цц	Чч	Шш	Щщ	Ъ	Ы	Ь	Ээ	Юю	Яя

Уче́нье – свет, неуче́нье – тьма.

Гласные б́у́квы:

О А У

Согласные б́у́квы:

М П Л Р Т Д К

2 Вы уме́ете говори́ть.

— Кто э́то?

— Что э́то?

— Э́то ма́ма.

— Э́то дом.

3 Дава́йте погово́рим.

а) Смотри́те и отве́чайте.

— Кто э́то?

— Что э́то?

— Э́то ...

— Э́то ...



б) *Слушайте и говорите.*



пар дом рот кот рак лук парк па́па
ма́ма ла́мпа па́рта ка́рта тра́ктор
рука́ лопа́та рис карто́шка коза́

4 Слушайте.

Где ударение?

— пар дом рот кот рак лук парк рис

— па́па ма́ма ла́мпа па́рта ка́рта тра́ктор
кролик

— рука́ коза

— лопа́та

5 Поговорите.

Кто говорит больше слов?

из 3 букв: дом ... из 4 букв: па́па ...

из 5 букв: ло́жка ... из 6 букв: кро́лик ...


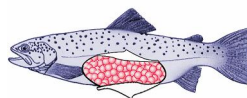
из 7 букв: тра́ктор ... из 8 букв: карто́шка ...

7. И Ы

1 Давайте вбучим.



Смотрите, слушайте и повторяйте.

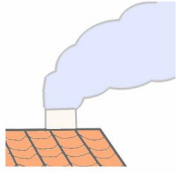


и г о л к а

и г р у ш к и

и к р а


и в а



Д Ы М



М Ы Л О



М Ы Ш К А



Т Ы К В А

2 Давайте поговорим.

а) Смотрите и отвечайте.

— Что это? — Кто это?



б) Слушайте и говорите.



игóлка игрúшки икρά йва дЫМ
мЫЛО мЫшка тЫква

3 Слушайте.

Где ударение?

— дЫМ

— ' — ива мыЛО мышка тыКва

— ' — икра

— ' — иголка игрúшки

4 Читайте и пишите.

а) буквы


И и Ы

б) слова́

д ○ м м ○ ло крол ○ к ○ кра

8. И – Ы

1 Давайте в́ыучим.

 *Смотрите, слушайте и повторяйте.*
«один или много»



и г о л к а

и г о л к и

и г р у ш к а

и г р у ш к и



ш а р


ш а р ы

и в а

и в ы

2 Давайте поговорим.

а) *Смотрите и отвечайте.*
— Что это? — Кто это?



б) *Слушайте и говорите.*



игóлка игóлки игру́шка игру́шки
шар шары́ йва йвы

3 **Слушайте и пишите.**

Когда -ы, а когда -и?

йва—йвы

игóлка—игóлки

пáрта—пáрт ○

лук—лук ○

лáмпа — лáмп ○

рукá—ру́к ○

лопáта—лопáт ○

карандáш—карандaш ○

тра́ктор—тра́ктор ○

Скороговорка «и, ы»

Если ру́ки мЫли вы,
Если ру́ки мЫли мы.
Если ру́ки мЫла ты,
Значит, ру́ки вЫмыты.




9. Б

1 **Давайте выучим.**




Смотрите, слушайте и повторяйте.



б а н т



б а р а б á н




б у м á г а



б а б о ч к а

б е л к а

б и н ó к л ь



б о т í н к и

б р ю к и


б у к в а

2 Давáйте поговорíм.

а) Смотри́те и отвеча́йте.

— Кто э́то?

— Что э́то?



б) Слу́шайте и говори́те.



бант бараба́н бума́га ба́бочка бе́лка
бино́кль бо́тинки брью́ки бу́ква

3 Слу́шайте.

Где ударéние?

— дуб бант

— ' — буква белка брюки

— ' — бинокль

— ' — ботинки бумага

— — ' — барабан

4 Читайте и пишите .

а) буква

Бб

б) слово

ду

в) Когда и, а когда ы?

бант — бант ○

барабан — барабан ○

буква — букв ○

белка — белк ○

ботинки — ?

брюки — ?

Скороговорка «б»

Белый снег, А вот белка
Белый мел, Не белá,
Белый заяц Белой да́же
То́же бел. Не была́.



10. Е Ё Э

1 Давайте выучим.



Смотрите, слушайте и повторяйте.




е л ь



ё ж



ё л к а



э к р а́ н

э к с к а в а́ т о р


э с к а л а́ т о р

2 Давайте поговорим.

а) Смотрите и отвечайте.

— Кто это?

— Что это?



б) Слушайте и говорите.



ель ёж ёлка экран экскаватор
эскалатор

3 Слушайте.

Где ударение?

— ель ёж

— ' — белка ёлка

— ' экран

— ' — тарелка ракета конверт

— — ' — экскаватор эскалатор

4 Читайте и пишите.

а) буквы

Ее Ёё Ээ

б) слова

белка ракета тарелка

в) предложéния

Кто это? Это мальчик.

Скороговóрка « е, ё »

Где же ты, птíчка?
Где же певíчка?
В дáльном краю.
Гнёздышко вьёшь ты,
Там и поёшь ты
Пёсню свою.



11. В

1 Давáйте в́учим.



Смотрíte, слúшайте и повторáйте.

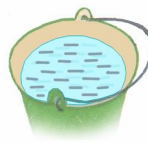


В á з а

В е д р ó

В е л о с и п ё д

В е р т о л ё т



В и н о г р á д

В о д á


В р а ч

2 Давáйте поговорím.

а) Смотри́те и отве́чайте.

— Кто э́то?

— Что э́то?



б) *Слушайте и говорите.*



ва́за ведро́ велосипед
вертолёт виногра́д вода́ врач

3 Слушайте.

Где ударение?

—́ — ива тыква буква ваза

— —́ ведро трава дрова конверт вода

— — —́ виноград вертолёт

4 Читайте и пишите.

а) *буква*

В в

б) *слова́*

и а тык а бук а едро
тра а ертолет дро а

в) *Когда и, а когда ы?*

ва́за — ва́з ○

велосипед — велосипед ○

вертолёт — вертолёт ○


виногра́д — виногра́д ○

ло́жка — ло́жк ○

Скороговорка «в»

На дворе́ трава́
На траве́ дрова́.

Не руби́ дрова́
На траве́ дворе́.



12. Н Ф

1 Давайте выучим.



Смотрите, слушайте и повторяйте.



Н И Т К И

Н О Г И

Н О Ж

Н О С К И

Н О Т Ы



Н О Ж Н И Ц Ы

ф л а г

ф у т б о л и с т

ф а р т у к

2 Давайте поговорим.

а) Смотрите и отвечайте.

— Что это? — Кто это?



б) Слушайте и говорите.



Н И Т К И Н О Г И Н О Ж Н О С К И Н О Т Ы

Н О Ж Н И Ц Ы ф л а г ф у т б о л и с т ф а р т у к

3 Слушайте.

Где ударение?

- нож бант
— ' — нитки книга ноты фартук
— ' — — ножницы
— ' — картина ботинки
— — ' — карандаш барабан виноград

4 Читайте и пишите.

а) буквы

Н н Ф ф

б) слова

ба т ит ки оты ко верт экра
карти а боти ки бараба артук

13. ОН ОНА ОНИ

1 Давайте выучим.



Смотрите, слушайте и повторяйте.



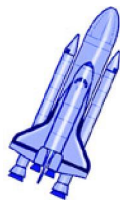
— Кто это?
— Это мальчик.
Он дома.



— Это девочка?
— Да, это девочка.
Она дома.



— Кто это?
— Это мальчик и
девочка.
Они дома.



—Что это?

—Это раке́та?

Это но́жницы.

—Это велосипед.

—Да, это раке́та.

Это **они́**.



Это **он**.

Это **она́**.

2 Давайте поговорим.

Слушайте и говорите.

- а) — Это ма́льчик?
 — Да, это ма́льчик.
 Это он.



- б) — Это де́вочка?
 — Да, это де́вочка.
 Это она́.

- в) — Это ма́льчики?
 — Да, это ма́льчики.
 Это они́.

— Это ма́ма? (ИК-3)

3 Читайте и пишите.

а) слова́

он она они

б) предложéния

Это мама? Да, это мама.

14. Повторение (7~13)

1 Вы знáете б́уквы.



Аа	Бб	Вв	Гг	Дд	Ее	Ёё	Жж	Зз	Ии	Йй
Кк	Лл	Мм	Нн	Оо	Пп	Рр	Сс	Тт	Уу	Фф
Хх	Цц	Чч	Шш	Щщ	ъ	ы	ь	Ээ	Юю	Яя

Учéнье – свет, неучéнье – тьма.

Глáсные: И Ы Е Ё Э

Соглáсные: Б В Н Ф

2 Вы умéете говорíть.

— Это мáльчик?

— Да, ё́то мáльчик.
Это он.

— Это дéвочка?

— Да, ё́то дéвочка.
Это она́.

— Это мáльчики?


— Да, ё́то мáльчики.
Это онí.

3 Давáйте поговорíм.

а) Смотри́те и отвеча́йте.

— Это флаг?

— Да, ё́то флаг.
Это ...



- Это лопáта?
- Да, ё́то лопáта.
- Это ….



- Это ма́льчики?
- Да, ё́то ма́льчики.
- Это ….



б) *Говори́те по па́рам с рисунками.*

- Кто ё́то?
- Что ё́то?
- Это ма́ма?

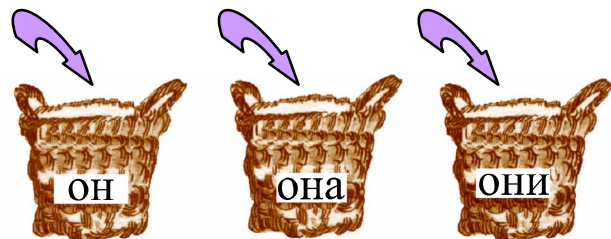
4 Слу́шайте.

Где ударе́ние?

- дым бант дуб
- [´] — буква белка ёлка нитки ноты фартук
- [´] — икра вода трава луна экран
- [´] — тарелка ботинки
- — [´] вертолёт барабан

5 Положи́те в корзи́ны слова́.

Кто бо́льше?




15. С

1 Давайте выучим.



Смотрите, слушайте и повторяйте.

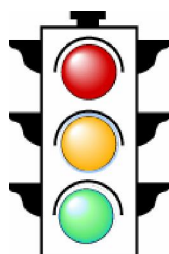


с а л ю т

с а м о л ё т

с а н к и

с а п о г и

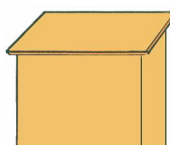


с в е т о ф о р

с в е ч а

с о б а к а

с о л д а т



с о л н ц е

с т а к а н

с т о л

с т р е к о з а

с т у л

2 Давайте поговорим.

а) Смотрите и отвечайте.

— Кто это?

— Что это?

— Это он или она?



б) *Слушайте и говорите.*



салю́т самолёт са́нки сапоги́ светофо́р
свеча́ соба́ка солда́т со́лнце стака́н
сто́л стрекоза́ сту́л

3 Слушайте.

Где ударение?

— сто́л сту́л

— са́нки со́лнце

— стака́н солда́т салю́т

— — самолёт сапоги́ светофо́р стрекоза

4 Читайте и пишите.

а) *буква*

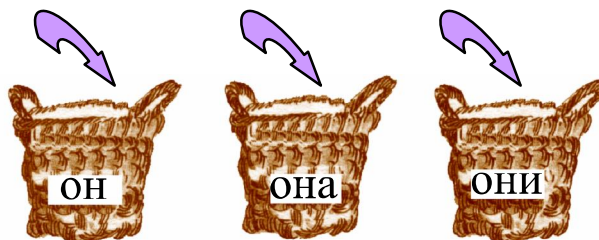
Сс

б) *слова*

○ а́молёт ○ а́нки ○ о́бака ○ о́лдат
○ та́кан ○ то́л ○ ту́л ○ ве́тофор

5 Положите в корзины слова.

Кто больше?



Скороговорка «с»

Спит споко́йно сы́тый сом,
Смо́трит сла́дко со́тый сон.




16. Г Х

1 Давайте выучим.



Смотрите, слушайте и повторяйте.




Г а л с т у к

Г в о з д ь

Г и т а р а

Г о р а



Г р и б

Г р у з о в ы й к

Г р у ш а

Г р а б л и



Х л е б

Х о к к е й с т

Х в о с т

Х у д о ж н и к

2 Давайте поговорим.

а) Смотрите и отвечайте.

- Кто это?
- Что это?
- Это он или она?



б) *Слушайте и говорите.*



га́лстук гвоздь гита́ра го́ра гри́б
грузо́вик гру́ша гра́бли хле́б хокке́ист
хво́ст худо́жник

3 **Слушайте.**

Где ударение?

— тигр гри́б хле́б хво́ст гвоздь

— ' — га́лстук гру́ша гра́бли

— ' го́ра

— ' — иго́лка гита́ра худо́жник

— — ' ви́ноград сапо́ги грузо́вик хокке́ист

4 **Чита́йте и пи́шите.**

а) *буквы*

Г Г Х х

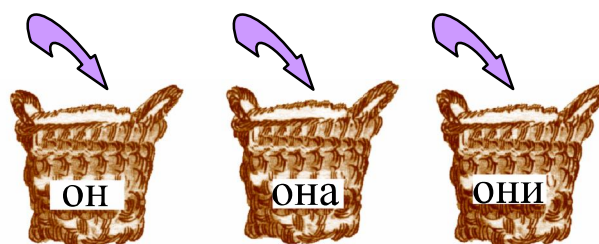
б) *слова*

Г и́тара Го́ра гра́бли гри́б и Иго́лка

Хво́ст хле́б хокке́ист

5 **Положи́те в корзи́ны слова́.**

Кто больше?



17. О (а)

1 Давайте выучим.

а) Буква **О** – капризная.

О = (а)

во́да го́ра но́га лопа́та носки́ ковёр

О = О

облако окно́ озеро ведро́ но́жницы но́ты

б) Смотрите, слушайте и повторяйте.



о б е з ь я н а




о б л а к о



о в ц а



о г о н ь




о г у р е ц



о д е я л о



о з е р о



о к н о



о р е х




о ч к и

2 Давайте поговорим.

а) Смотрите и отвечайте.

— Кто это?

— Что это?



б) Слушайте и говорите.



обезьяна облако овца огонь огурец
одеяло озеро окно орех очки

3 Слушайте.

Где ударение?

— ' вода гора овца огонь окно очки

' — — озеро облако

— — ' — одеяло обезьяна

4 Читайте и пишите.

а) слова

_____ облак _____ орех _____ окн _____


б) слова

О = (а) : конверт

О = О : ножницы

Скороговёрка «о»

Не по тропе,
А около
Катилось «О»
И охало,
«О» охало,
«О» около
Не по траве,
А около.



18. А – Я

1 Давайте выучим.



Смотрите, слушайте и повторяйте.




а в т о б у с



а к в а р и у м




а п е л ь с и н



а р б у з



я б л о к о



я й ц о



я к о р ь




я с л и

2 Давайте поговорим.

а) *Смотрите и отвечайте.*

— Что это?



б) *Слушайте и говорите.*



авт**о**бус ак**в**ариум ап**е**льс**и**н
 ар**б**уз **я**блоко **я**йц**о** **я**корь
ясли

3 **Слушайте.**

Где ударение?

— мяч	— ' — якорь, ясли
— ' арбуз яйцо	— ' — — яблоко
— — ' апельсин	— — ' — автобус
— ' — — аквариум	

4 **Читайте и пишите.**

а) *буква*

 Я я

б) *слова*


 ○ вт**о**бус ○ кв**а**риум ○ бл**о**ко

19. У — Ю

1 Давайте вѳучим.



Смотрѳйте, слѳшайте и повторѳайте.



учѳитель



ученик



ученица



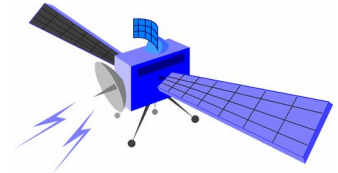
учѳительница



ѳутка



утѳюг



спѳутник



ѳлица



ѳбка




ѳла

2 Давайте поговорѳим.

а) Смотрѳите и ответѳайте.

- Кто ѳто?
- Что ѳто?
- Это он ѳли она?



б) *Слушайте и говорите.*



учитель ученик ученица
учительница утка утюг спутник
улица юбка юла

3 Слушайте.

Где ударение?

— б[́]рюки утка юбка

— са[́]лют утюг юла

4 Читайте и пишите.

а) буква

Ю ю

б) слова

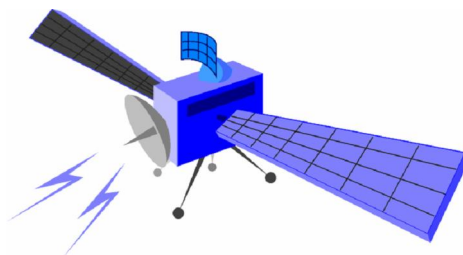
утка утюг юбка юла

5 Слушайте и читайте.

— Что это?

— Это спутник.

— Спутник? Ура!



Угадайте. Кто это?

Мяу – мяу!

Хрю – хрю – хрю!

Ква – ква – ква!

Кря – кря – кря!

Му – у – у!

Ку – ка – ре – ку!

Гав – гав!



20. Ж Ч

1 Давáйте вѳучим.




Смотрíte, слúшайте и повторáйте.



ж и р á ф



ж у к



ж у р н á л



ч á й н и к



ч а с ы



ч á ш к а



ч е р е п á х а

2 Давáйте поговорím.

а) Смотрíte и отвеча́йте.

- Кто э́то?
- Что э́то?
- Это он и́ли она́?



б) Слúшайте и говорíte.



жира́ф жук жу́рнал ча́йник часы́ ча́шка
черепа́ха

3 Слушайте.

Где ударение?

— ёж жук мяч нож

— ложка ручка чайник чашка

— свеча журнал очки часы жираф

— бабочка девочка ножницы

— художник

— черепаха

4 Читайте и пишите.

а) буквы

Ж ж Ч ч

б) слова

жук журнал часы чашка черепаха

Скороговорка «ж, ч»

Жук жужжал, жужжал, жужжал,

Корова лежала, лежала, лежала.

А потом спросила:

— Скажите,

для чего вы так жужжите?

Жук ответил с жаром:

— Ясно, я жужжу не даром —

Я живу и не тужу,

Потому что я жужжу.



21. Ш Щ

1 Давáйте в́гучим.




Смотрíte, слúшайте и повторáйте.




Ш á п к а



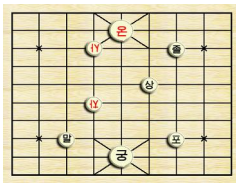
Ш а р ф



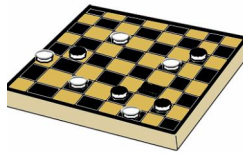
Ш к а ф



Ш о ф ё р



Ш á х м а т ы



Ш á ш к и



Щ е н ó к

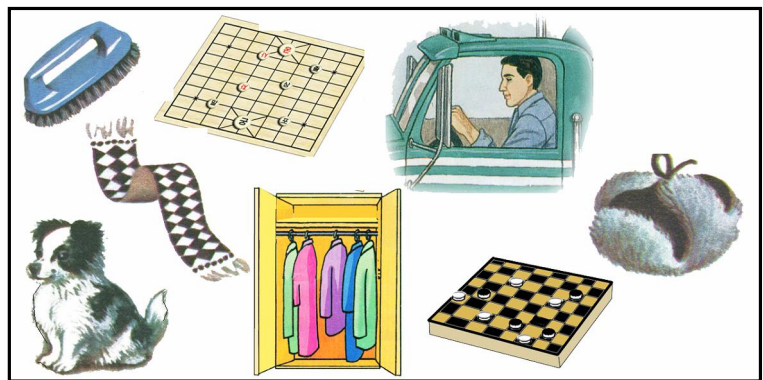


Щ ё т к а

2 Давáйте поговорím.

а) Смотри́те и отве́чайте.

- Кто э́то?
- Что э́то?
- Это он и́ли она́?
- Это онí?



б) Слúшайте и говорíte.



шáпка шарф шкаф шофёр шáхматы
шáшки щенóк щётка

3 Слушайте.

Где ударение?

— душ шар шарф шкаф

— — груша мышка шашки чашка щётка шапка

— — шофёр щенок

— — шахматы

— — карандаш

4 Читайте и пишите.

а) буквы

Ш ш Щ щ

б) слова

О апка О ар О ахматы О ашки О енок О ётка

Скороговёрка «с, ш»

Шёл Саша по шоссе
и сосал сучку.
Саша шапкой
шиску сшиб.



22. Повторение (15~21)

1 Вы знаете буквы.



Аа	Бб	Вв	Гг	Дд	Ее	Ёё	Жж	Зз	Ии	Й
Кк	Лл	Мм	Нн	Оо	Пп	Рр	Сс	Тт	Уу	Фф
Хх	Цц	Чч	Шш	Щщ	Ъ	ы	Ь	Ээ	Юю	Яя

Ученье — свет, неученье — тьма.

Гласные: Я Ю

Согласные: С Г Х Ж Ч Ш Щ

2 Вы умеете говорить.

— Это ученик?

— Да, это ученик.
Это он.

— Это лампа?

— Да, это лампа.
Это она́.

3 Давайте поговорим.

Говорите по парам.

— Кто это?

— Что это?

— Это он(она́, они́)?

4 Слушайте.

Где ударение?

салют самолёт санки сапоги светофор свеча

собака солдат стакан стол стул

гитара гора грабли гриб грузовик груша

хвост хлеб хоккеист художник

фартук флаг футболист

автобус аквариум

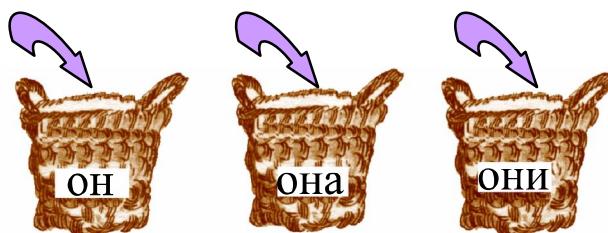
яблоко

утка утюг

юбка юла

5 Положите в корзины слова.

Кто больше?



6 Чита́йте и пи́шите.

он — стол ...

она́ — коза́ ...

они́ — ма́льчики ...

7 Игра́йте в слова́.

салю́т—травá—авто́бус— ...

23. З Ц

1 Дава́йте в́гучим.




Смотрите, слушайте и повторяйте.



З Н а ч о́ к



З а́ я ц



З в е з д а́



З е́ р к а л о



З м е я́



З о́ н т



Ц в е т ы́



Ц и р к



Ц ы п л ё н о к

2 Давайте поговорим.

а) Смотрите и отвечайте.

- Кто это?
- Что это?
- Это он?
- Это она?



б) Слушайте и говорите.



значок заяц звезда зёркало змея
зонт цветы цирк цыплёнок

3 Слушайте.

Где ударение?

- | | |
|-------------------------|-------------------------|
| — зонт цирк гвоздь | — ' — заяц солнце |
| — ' — змея звезда цветы | — ' — — зеркало озеро |
| — ' — цыплёнок | — — ' — огурец стрекоза |
| — — ' — обезьяна | |

4 Читайте и пишите.

а) буквы

З з Ц ц

б) слова

○ аяц ○ звезда ○ еркало ○ мя

○ онт ○ веты ○ ирк ○ ыплёнок

Скороговёрка «з, ц»

Купи́ли в магази́не
Рези́новую Зи́ну.
Она́ была́ рези́ней,
Рези́новая Зи́на.
Упа́ла из корзи́ны,
Рези́новая Зи́на.
Мы ви́моем в бензи́не
Рези́новую Зи́ну.



Ца́пля, сто́я на крыльце́,
Объясняет б́укву «ц».
Подойди́, цыплёнок цып,
Повторя́й - ка цып - цып - цып ...



24. Й

1 Давайте в́учим.



Смотрите, сл́шайте и повто́ряйте.




м а́ й к а

м у з э́ й

й о г у́ р т

т р а м в а́ й

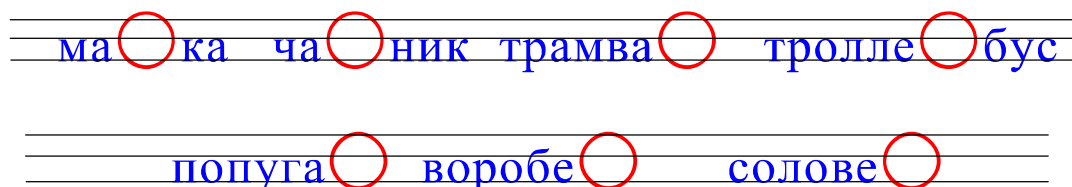


п о п у г а́ й

л и н э́ й к а

в о р о б э́ й

б) слова́



25. Й (-ый -ий)

1 Давайте вы́учим.



Смотрите, слушайте и повторяйте.



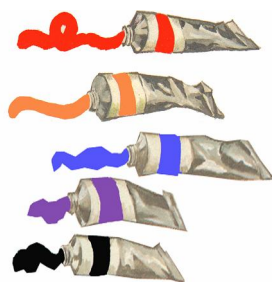
бе́лый

голубо́й

же́лтый

зеле́ный

кори́чневый



кра́сный

ора́нжевый


си́ний

фиоле́товый

че́рный

2 Давайте погово́рим.

а) Како́й это цвет?



б) Слушайте и говорите.



бе́лый голубо́й же́лтый зеле́ный

кори́чневый кра́сный ора́нжевый

си́ний фиоле́товый че́рный

в) Смотрите и говорите.



— Это шар.

— Како́й цвет?

— Кра́сный.



3 Чита́йте и пи́шите.

слова́

бе́лый голу́бой же́лтый зеле́ный
кори́чневый кра́сный ора́нжевый си́ний
фиоле́товый че́рный

белый ...

26. Ъ

1 Дава́йте в́учим.



Смотрите, слушайте и повторяйте.




д в е р Ъ



д о ж д Ъ



к о н Ъ к и



к о р а б л Ъ



к р о в а т Ъ



л о ш а д Ъ



м е д в е д Ъ



м о р к о в Ъ



т е т р а д Ъ



м у л Ъ т ф и л Ъ м

2 Давайте поговорим.


а) *Говорите.*

он — гвóздь дождь медвéдь корáбль огóнь
якорь бинóкль

она́ — ель кровáть лóшадь моркóвь мышь
тетрáдь

б) *Смотрите и отвечайте.*

- Кто это?
- Что это?
- Это он или она́?
- Это онí?



в) *Слушайте и говорите.*



дверь дождь коньки корáбль
кровáть лóшадь медвéдь моркóвь
тетрáдь мультфíльм

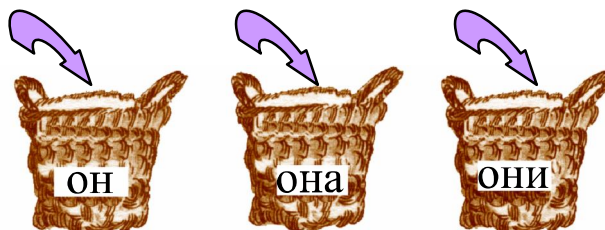
3 Слушайте.

Где ударение?

- дверь дождь
- [́] коньки кровать медведь мультфильм
морковь тетрадь корабль трамвай

4 Положите в корзины слова.

Кто точнее?



бинóкль гвóздь дождь корáбль медвéдь огóнь
ель лóшадь моркóвь тетрáдь кровáть коньки́


5 Решайте кроссворд.

		Ь				
			Ь			
				Ь		
					Ь	
						Ь
						Ь



27. Ъ (месяц)

1 Давайте выучим.

 Смотрите, слушайте и повторяйте.




 Январь	 Февраль	 Март	 Апрель
 Май	 Июнь	 Июль	 Август
 Сентябрь	 Октябрь	 Ноябрь	 Декабрь

Календарь

2 Давайте поговорим.

а) *Смотрите и отвечайте.*
Какой месяц?



б) *Слушайте и говорите.*

Календарь:



январь февраль март апрель
май июнь июль август сентябрь
октябрь ноябрь декабрь

3 Слушайте.


Где ударение?

— ^ˈ январь февраль апрель сентябрь октябрь
ноябрь декабрь июнь июль
— — ^ˈ календарь

4 Положите и пишите.


Нам нужна одна корзина.











январь февраль апрель июнь июль
сентябрь октябрь ноябрь декабрь
календарь



28. ТЬ (Что делает?)

1 Давайте выучим.

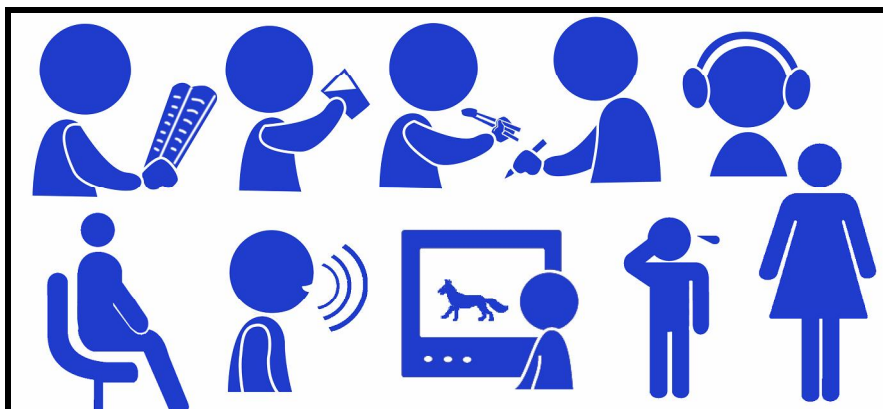
 Смотрите, слушайте и повторяйте.

читать		Он читает.	стоять		Она стоит.
слушать		Он слушает.	есть		Он ест.
говорить		Он говорит.	пить		Он пьет.
писать		Он пишет.	плакать		Он плачет.
смотреть		Он смотрит.	сидеть		Он сидит.

2 Давайте поговорим.

а) Смотрите и отвечайте.

— Что он делает?



б) *Слушайте и говорите.*



чита́ть слуша́ть говори́ть писа́ть
смотре́ть сто́ять есть́ пить
пла́кать сиде́ть

3 **Чита́йте и пиши́те.**

а) *слова́*

пить пла́кать чита́ть есть́ писа́ть
смотре́ть слуша́ть сиде́ть сто́ять говори́ть

пить ...

б) *Выполните действие и пишите.*

29. Ъ (Сколько?) Ъ

1 **Дава́йте в́учим.**

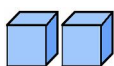


Смотрите, слушайте и повторяйте.

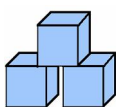
а) *ско́лько?*



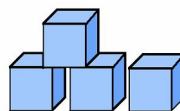
оди́н



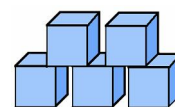
два



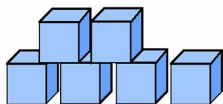
три



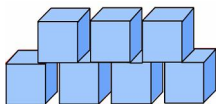
четы́ре



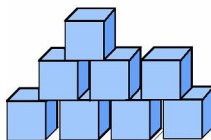
пя́ть



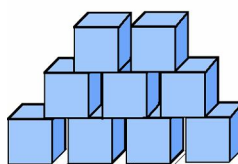
шесть



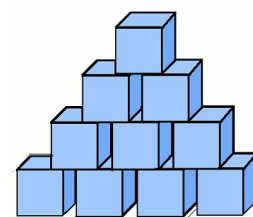
семь



во́семь



де́вятъ



де́сятъ

б) Последняя буква Ъ



ел



съел



подъезд 1 подъезд 2

2 Давайте поговорим.

а) Смотрите и отвечайте.

Сколько?

⇒ 1 2 3 4 5 6 7 8 9 10

⇐ 10 9 8 7 6 5 4 3 2 1

б) Чётные и нечётные числа

Чётные:

⇒ 2 4 6 8 10

⇐ 10 8 6 4 2

Нечётные:

⇒ 1 3 5 7 9

⇐ 9 7 5 3 1

в) Слушайте и говорите.



один два три четыре пять
шесть семь восемь девять
десять съел подъезд ел

3 Читайте и пишите.

слова

один два три четыре пять шесть семь восемь
девять десять съел подъезд

один ...

30. Учимся писать.

1 Давайте в́учим.



Смотрите, слушайте и пишите.

а) Алфавит

А а [а]	<i>А а</i>	Р р [эр]	<i>Р р</i>
Б б [бэ]	<i>Б б</i>	С с [эс]	<i>С с</i>
В в [вэ]	<i>В в</i>	Т т [тэ]	<i>Т т</i>
Г г [гэ]	<i>Г г</i>	У у [у]	<i>У у</i>
Д д [дэ]	<i>Д д</i>	Ф ф [эф]	<i>Ф ф</i>
Е е [е]	<i>Е е</i>	Х х [ха]	<i>Х х</i>
Ё ё [ё]	<i>Ё ё</i>	Ц ц [цэ]	<i>Ц ц</i>
Ж ж [жэ]	<i>Ж ж</i>	Ч ч [че]	<i>Ч ч</i>
З з [зэ]	<i>З з</i>	Ш ш [ша]	<i>Ш ш</i>
И и [и]	<i>И и</i>	Щ щ [ща]	<i>Щ щ</i>
Й й [и краткое]	<i>Й й</i>	Ъ [твёрдый знак]	<i>Ъ ъ</i>
К к [ка]	<i>К к</i>	Ы [ы]	<i>Ы ы</i>
Л л [эль]	<i>Л л</i>	Ь [мягкий знак]	<i>Ь ь</i>
М м [эм]	<i>М м</i>	Э э [э]	<i>Э э</i>
Н н [эн]	<i>Н н</i>	Ю ю [ю]	<i>Ю ю</i>
О о [о]	<i>О о</i>	Я я [я]	<i>Я я</i>
П п [пэ]	<i>П п</i>		

б) слова́



КНА
[ка-э́н-а]



ТПК
[тэ-пэ-ка]



КНДР
[ка-э́н-дэ-эр]

2 Слушайте и пишите.

а) слова́

автобус белка гитара дом ель
ёж журнал зеркало ива йод
лампа мама очки папа трактор
утка футбол хвост цыплёнок
чашка шар эскалатор юла

б) предложéния

Кто это? Это папа.
Что это? Это парк.

31. Проверим себя.

1 Давáйте вѳучим.



Смотрíte, слúшайте и пишíte.

А а	арбúз	О о	огурéц
Б б	бант, бúква	П п	пáрта, парк
В в	ведрó	Р р	рыба
Г г	гриб, груша	С с	светофóр, сóлнце
Д д	доскá	Т т	тетрáдь
Е е	ель	У у	учíteльница
Ё ё	ёж, ёлка	Ф ф	флаг
Ж ж	жук	Х х	хлеб
З з	зáяц, зéркало, зонт	Ц ц	цветы́
И и	игру́шки	Ч ч	часы́
Й й	йогúрт	Ш ш	шкаф
К к	козá, крóлик	Щ щ	щенóк
Л л	лóжка	Э э	экран
М м	март	Ю ю	юбка
Н н	нóты	Я я	яблоко

2 Считáйте, скóлько букв и слов вы написáли.

бúква — 30

словá — 38

а) Бúквы

— Все 30 букв прáвильно писáли – «Отлúчно»(5)

— 24 бúквы прáвильно– «Хорóшо» (4)

— 19 букв прáвильно – «Неплóхо» (3)

— 14 букв прáвильно – нáдо старáться

б) *Слова*

- Все 38 слов правильно писали – «Отлично»(5)
- 31 слово правильно – «Хорошо» (4)
- 24 слова правильно – «Неплохо» (3)
- 17 слов правильно – Надо стараться

32. Класс




Это **класс**.

1 **Слушайте и повторяйте.**

класс компьютер доска стенгазета стена
мел телевизор швабра тряпка совок
магнитофон

2 **Смотрите на картинку и говорите.**

 — Что это? — Это стол?
— Это доска. — Да, это стол.

3 **Говорите и пишите.**

— *Что у вас в классе?*

33. Город



Это **го́род**.

1 Слушайте и повторяйте.

го́род школа теа́тр больни́ца пло́щадь
телефо́н магази́н у́лица метро́ по́чта

2 Смотрите на картинку и говорите.

☞ — Что это? — Это метро́?
— Это метро́. — Нет, это не метро́. Это теа́тр.

3 Говорите и пишите.

— *Что у вас в го́роде?*


Урок 1

I . Где школа?



1 Подумаем и поговорим. Кто больше знает?

Что в классе? Положите в корзины.



2 Давайте выучим.

а) *Какие слова в корзине «онó»?*



пóле


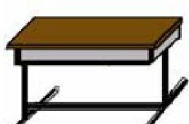


мóре



óзеро

б) *Отвѣтьте.*



- Где стол? — Где па́рта? — Где окно́? — Где па́рты?
 — Вот он. — Вот она́. — Вот оно́. — Вот они́.

3 Давáйте вьпóлним.

Говорите по образцу́.

- а) — Что это? б) — Где метро́?
 — Это теа́тр. — Вот оно́.



4 Давáйте порабо́таем с диалóгом.

а) *Слушайте и повторяйте.*



- Где Анто́н? — Скажи́те, где телефо́н?
 — Вот он. А где Ма́ша? — Вот он.
 — Вот она́. — Спа́сибо.
 — Скажи́те, где шко́ла? — Где о́зеро?
 — Вот она́. — Вот оно́.
 — Спа́сибо.

б) *Вьучите и разыгра́йте.*

5 Пиши́те: «Где?»

II. Он в школе.

1 Подумаем и поговорим.

Какие слова вы знаете? Что в корзину «онó»?

2 Давайте выучим.

а)



библиотека
в библиотеке



магазин
в магазине

б)



сумка
в сумке



пенал
в пенале



книга
в книге

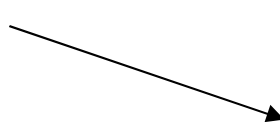


стол
в столе

3 Давайте выполним.

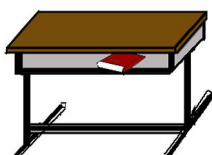
а) Кто где?

Учительница
Мальчик
Девочка
Мама



в библиотеке.
в магазине.
в школе.
в парке.

б) Что где?



в) *Отвѣтьте на вопро́сы.*

- ☞ — Где па́па?
 — Он в па́рке.
 — А ма́ма?
 — Она́ то́же в па́рке.
 — Па́па и ма́ма в па́рке?
 — Да, они́ в па́рке.

уче́ник и уче́тельница,
 пло́щадь и метро́

4 Давáйте порабо́таем с диало́гом.

а) *Слу́шайте и повто́ряйте.*

- 🎧 — Где Ива́н?
 — Он в шко́ле.
 — А Анто́н?
 — Он то́же в шко́ле.
 — Ма́ма, Ма́ша и Са́ша в шко́ле?
 — Да, они́ в шко́ле.


А Анто́н?

ИК-4

б) *Вы́учите и разыгра́йте.*

5 Пи́шите: «Где па́па?»

Ш. Папа на стадионе.



Стадион «1 ма́я»

1 Подума́ем и погово́рим. Кто бо́льше зна́ет?

Что в го́роде?

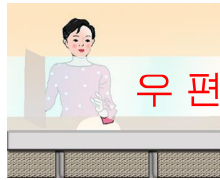
2 Давáйте в́учим.

а)



завóд

Па́па на заво́де.
Они́ инжени́р и рабо́чий.



по́чта

Ма́ма на по́чте.



фа́брика

Она́ на фа́брике.

б)



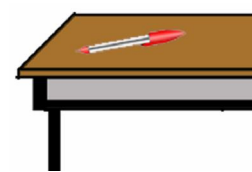
стена́

На стене́ часы́.



останóвка

Сун Нам на останóвке.



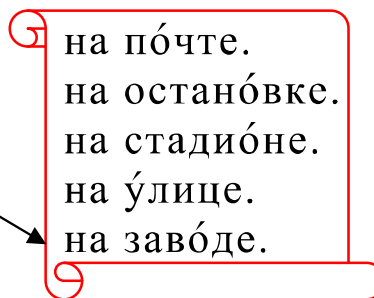
СТОЛ

Ру́чка на столе́.

3 Давáйте в́полним.

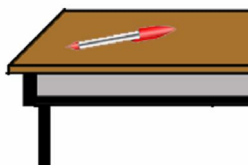
а) Кто где?

- Где па́па?
- Па́па на заво́де.



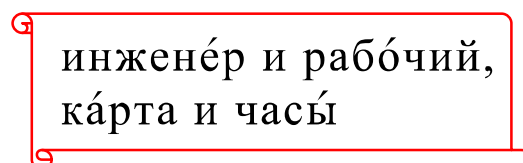
б) Что где?

- Где ру́чка?
- Ру́чка на па́рте.



в) Отвэ́тьте на вопро́сы.

- Где ма́льчик?
- Он на стадиóне.



- А дэ́вочка?
— Она́ то́же на стадио́не.

4 Давáйте порабо́таем с диалóгом.

а) *Слу́шайте и повто́ряйте.*



- | | |
|----------------------------|--------------------------|
| — Где Анто́н? | — Скажи́те, Во́ва до́ма? |
| — Он на по́чте. | — Нет. |
| — А Пе́тр то́же на по́чте? | — А где он? |
| — Да. | — Он на стадио́не. |

б) *Вы́учите и разыгра́йте.*

5 Пиши́те: «Кто и что на метрó?»



IV. Давайте поговорим.

1 Подума́ем и погово́рим.

Когда́ так гово́рят?

Здра́вствуйте! До свидáния!

2 Давáйте вы́учим.



- | | | | |
|----|------------------|------------------|------------------|
| а) | — Дóброе у́тро! | — Дóбрый де́нь! | — Дóбрый ве́чер! |
| | — Дóброе у́тро! | — Дóбрый де́нь! | — Дóбрый ве́чер! |
| б) | — Здра́вствуйте! | — Здра́вствуйте! | — Здра́вствуйте! |
| | — Дóброе у́тро! | — Дóбрый де́нь! | — Дóбрый ве́чер! |

3 Давайте поработаем с диалогом.

а) Слушайте и повторяйте.



- Здравствуй, Сун Хи.
- Добрый день, Мен Хо.
- Сун Хи, где ребята?
- Они в школе.
- А Хек Нам? Тоже в школе?
- Нет, он в парке.
- До свидания!
- До свидания!

б) Выучите и разыграйте.

в) Угадайте.

Что неправильно? Почему?

- | | |
|-----------------|-----------------|
| — Здравствуйте! | — Доброе утро! |
| — Доброе утро! | — Добрый день! |
| — Доброе утро! | — Доброе утро! |
| — Да. | — Доброе утро! |
| — Доброе утро! | — Добрый вечер! |
| — Здравствуй! | — Доброе утро! |

V. Давайте почитаем.

1 Подумаем и поговорим.

а) Выучите слова.



комната



кухня



пол и потолок



стóлик




ры́ба



мясо

б) *Отвѣтьте на вопро́сы.*

Где что?



ко́мната: телеви́зор, часы́, зе́ркало, стол, стул, ла́мпа,
карти́на, кни́га, окно́

холоди́льник: ры́ба, мя́со, сок, гру́ша, я́блоко, яйцо́,
виногра́д, хлеб

2 Давáйте порабо́таем с те́кстом.

а) *Слу́шайте и чита́йте.*



Ко́мната

Вот ко́мната. Это окно́. Вот пол, а там потоло́к. В ко́мнате стол и стóлик.

На столе́ компью́тер, а на стóлике телеви́зор.

Во́т кúхня. В кúхне холоди́льник.

В холоди́льнике мя́со и ры́ба.

б) *Поста́вьте вопро́сы.*

В ко́мнате стол и стóлик.

На столе́ компью́тер, а на стóлике телеви́зор.

В кúхне холоди́льник.

В холоди́льнике мя́со и ры́ба.

3 Напи́шите на те́му «В ко́мнате».

VI. Давайте повторим.

1 Вы учили слова.

слова́	значéние	примéр
инженéр	기사	<i>Инженéр на заво́де.</i>
рабо́чий		
пол		<i>Вот пол.</i>
потоло́к		<i>Там потоло́к.</i>
стенá		<i>На стенé кáрта.</i>
кóмната		<i>В кóмнате окнó.</i>
сто́лик		<i>На сто́лике телеви́зор.</i>
сúмка		<i>В сúмке зонт.</i>
кúхня		<i>В кúхне холоди́льник.</i>
ры́ба		<i>В холоди́льнике ры́ба.</i>
мя́со		<i>В холоди́льнике мя́со.</i>
останóвка		<i>Па́па на останóвке.</i>
стадиóн		<i>Ма́льчик на стадиóне.</i>
библиотéка		<i>Она́ в библиотéке.</i>
заво́д		<i>Па́па на заво́де.</i>
мо́ре		<i>Вот мо́ре.</i>
по́ле		<i>Там по́ле.</i>
то́же		<i>Он то́же на заво́де.</i>

2 Вы учили грамматику.

а) Род имён существительных

он	она́	онó
стол	па́рта	окнó
магазин	по́чта	письмо́
учени́к	учени́ца	мо́ре
огóнь	тетра́дь	по́ле

б) Где(в, на)?

именительный падеж(и.п.)	предложный падеж(п.п.)	
Что это?	Где?	
он	Это стол.	В столé.
	Это заво́д.	На заво́де.
она́	Это библиотéка.	В библиотéке.
	Это по́чта.	На по́чте.
оно́	Это письмó.	В письмé.
	Это мо́ре.	На мо́ре.

3 Вы умеете говорить.

— Где она́?

— Где он?

— Она́ в шко́ле.

— Он на заво́де.

4 Напишите.

а) Заполните.



Это шко́ла.

Ма́ма в шко́ле.

Это заво́д.

Па́па

Это стадио́н.

Учени́к

Это магази́н.

Учени́ца

Это стол.


Ру́чка

Это у́лица.

Учени́к и учени́ца

б) Решите кроссворд.

Что в ко́мнате?



Урок 2

I. Это мой брат.

1 Подумаем и поговорим.

Кто дома?

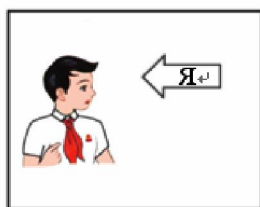
2 Давайте выучим.

а)

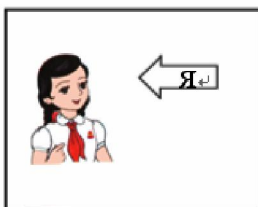


- Что это?
- Это фотография. Моя семья.
- Кто это?
- Дедушка, бабушка, папа, мама, брат, сестра, дядя и я.

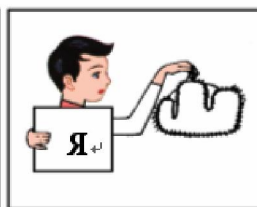
б)



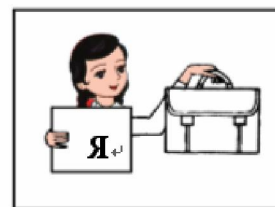
я




я




мой шапка



мой портфель



ты



ты



твой портфель



твоя шапка

- в) — Где твой папа? — А мама?
— Вот он. — Она там.




3 Давайте выполним.

а) Говорите.

- Кто это? — А где твоя мама?
- Это мой папа. — Она там.
- Где твой брат?
- Он там.

б) Угадайте. Кто говорит?

Это мой дом. Это моя семья. Это моя сестра.
Это мой брат.



4 Давайте поработаем с диалогом.

а) Слушайте и повторяйте.

Моя семья: папа, мама, дедушка, бабушка, брат, сестра и я.



— Кто это?

— Это моя мама.

— А где твой брат?

— Он там.

— Где твоя бабушка?

— Вот она.



б) Выучите и разыграйте.

5 Пишите: «Где твой папа?»

II. Кто твой папа?


1 Подумаем и поговорим.

Кто это?



2 Давáйте вЫучим.

а)



студéнт

фíзик

матемáтик

хíмик

б) — Вот хíмик, фíзик, матемáтик.

— Это учёные.


— Кто твой пáпа?

— Он лётчик.



— Кто твоё мáма?

— Она учíteльница.



3 Давáйте вЫполним.

Говорíte по образцу.



а) — Кто это?

— Это мой брат.

— Кто твой брат?

— Он лётчик.

б) — Кто это?

— Это моя сестра.

— Кто твоё сестра?

— Она ученица.



4 Давáйте поработáем с диалóгом.а) *Слúшайте и повторáйте.*

- | | |
|-------------------|---------------------|
| — Кто éто? | — Кто она́? |
| — Это мой брат. | — Она́ учíteльница. |
| — Кто он? | — Кто éто? |
| — Он студéнт. | — Это учёные. |
| — Кто éто? | |
| — Это моя́ ма́ма. | |

б) *Выучите и разыгра́йте.***5 Пишите: « Кто éто?», «Кто твой па́па?»****III. Он работает на заводе.****1 Подумаем и поговорим.***Кто где работает?*

Это шко́ла. Учи́тельница в ...

Это стадио́н. Футболи́ст на ...

2 Давáйте вы́учим.

а)



а́ртистка



институ́т



коопе́ратор



продавщи́ца

б)

Инженёр
Артистка
Врач
Математик
Кооператор

рабóтает

на заво́де.
в теа́тре.
в больни́це.
в институ́те.
на по́ле.

3 Давайте вьполним.

а) Работает или не работает?




- Лена работает? — Тания работает?
— Да, она работает. — Нет, она не работает.



б) Говорите.



- Где работает твой папа?
— Он работает на заводе. А твоя мама?
— Моя мама в магазине.



4 Давайте поработаем с диалогом.

а) Слушайте и повторяйте.



- Где работает твой папа?
— На заводе.
— А где работает твоя мама?
— В магазине. Она продавщица.

б) Вьучите и разыграйте.

5 Пишите: «Где работает твоя мама?»


IV. Давайте поговорим.

1 Подумаем и поговорим.

Где он работает?

инженёр, врач, артистка, математик ...

2 Давайте выучим.



- Скажи, пожалуйста, кто это? — Скажите, пожалуйста, что это?
 — Это ученица. — Это картина.

3 Давайте поработаем с диалогом.

а) *Слушайте и повторяйте.*



Вот фотография. Это семья. Вот я, это мой папа и моя мама.

— Где он работает?

— Мой папа инженер. Он работает на заводе.

— А мама?

— Моя мама врач, она работает в больнице.

— Скажи, пожалуйста, это твой брат?

— Да, это мой брат.

б) *Выучите и разыграйте.*

в) *Угадайте.*

Что неправильно? Почему?

Скажи, пожалуйста, что это?

Скажите, пожалуйста, я физик.

Скажите, пожалуйста, это мой брат?

Скажи, пожалуйста, это мой папа.

Скажите, пожалуйста, кто это?


V. Давайте почитаем.

1 Подумаем и поговорим.

а) Выучите слова.



школьник



программист



офицер



медсестра

б) Ответьте на вопросы.

— Кто в семье?

— Где работает твой папа?

2 Давайте поработаем с текстом.

а) Слушайте и читайте.



Моя семья

Я школьник. Меня зовут Ин Хо. Это мой папа. Он программист. Он работает в институте. Это моя мама. Она медсестра. Она работает в больнице. А это мой брат. Он офицер. Вот мой дедушка. А это моя бабушка.

б) Поставьте вопросы.

— Я школьник.

— Папа работает в институте.

— Моя мама медсестра.

— Мама работает в больнице.

— Мой брат офицер.

3 Напишите на тему «Моя семья».

VI. Давайте повторим.

1 Вы учили слова.

слова	значение	пример
семья	가정	Это моя <i>семья</i> .
брат		Это мой <i>брат</i> .
сестра		Это твоя <i>сестра</i> .
дедушка		Это мой <i>дедушка</i> .
бабушка		Это моя <i>бабушка</i> .
дядя		Это мой <i>дядя</i> .
ученик		<i>Я ученик</i> .
школьник		<i>Он школьник</i> .
студент		
офицер		<i>Мой брат офицер</i> .
медсестра		<i>Моя мама медсестра</i> .
инженер		
артистка		
химик		
физик		
математик		
институт		<i>Он работает в институте</i> .
работает		<i>Папа работает на заводе</i> .
программист		<i>Папа программист</i> .
кооператор		<i>Кооператор работает на поле</i> .

2 Вы учили грамматику.

он		она	
мой, твой	папа	моя, твоя	мама
	пенал		книга

3 Вы умеете говорить.

- | | |
|-----------------|--------------------------|
| — Что это? | — Кто он? |
| — Это семья. | — Он инженер. |
| — Кто это? | — Где он работает? |
| — Это мой папа. | — Он работает на заводе. |

4 Напишите.

а) *Заполните.*

Мой папа работает

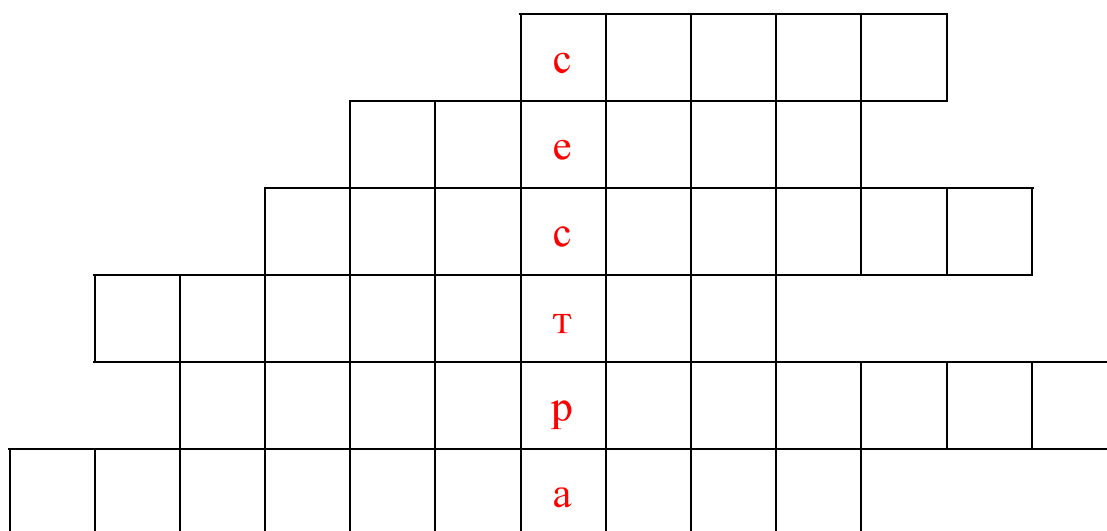
Он ...

Моя мама работает

Она ...

б) *Решите кроссворд.*

кооператор, семья, программист, артистка, медсестра, ученик



Урок 3

I. Чей это велосипед?

1 Подумаем и поговорим.

Какой вопрос?

Это мой шарф.

Это моя шапка.

Это моё яблоко.

2 Давайте выучим.

а)



молоко



портфель



платье

б)



— Чей это шарф?

— Это мой шарф.



— Чья это шапка?

— Это моя шапка.



— Чьё это яблоко?

— Это моё яблоко.

3 Давайте выполним.

а) Говорите по образцу.

— Чей это велосипед?

— Это мой велосипед.

— Это твоя книга?

— Да, это моя книга.



б) Поставьте вопросы.

— Это мой стол.

— Да, это мой стол.

— Это моя шапка.

— Да, это моя шапка.

— Это моё молоко.

— Да, это моё молоко.

4 Давайте поработаем с диалогом.

а) *Слушайте и повторяйте.*



— Чей это велосипед?

— Мой.

— Чья это ручка?

— Это моя ручка.

— Чьё это молоко?

— Это моё.

б) *Выучите и разыграйте.*

5 Пишите: «Чья это ручка?»

II. Это наша страна.

1 Подумаем и поговорим.


Это школа. Это класс. Чей это?

2 Давайте выучим.


а)




Мы в школе.



Это **наш** телевизор.



Вы дома?



Это **ваш** телевизор.

б)



- Это **ваш** флаг? — Это **ва́ша** страна́? — Это **ва́ше** о́зеро?
 — Да, это **наш** флаг. — Да, это **на́ша** страна́. — Да, это **на́ше** о́зеро.

3 Давáйте вьпóлним.

а) Говорите по образцу.

- ▽ — Чей это учитель?
 — Это наш учитель.
 — Это ваш учитель?
 — Да, это наш учитель.



б) Смотрите и говорите. Да или нет?

- ▽ — Это тигр. Чей это? Ваш? — Это коза? Ва́ша?
 — Да, это наш тигр. — Нет, это не на́ша коза́.



4 Давáйте порабо́таем с диалóгом.

а) Слушайте и повторяйте.

- 🎧 — Смотри, это карта. Это на́ша страна́. Это наш флаг.
 А где ва́ша страна́?

- Это ваш флаг?
- Нет, это не наш флаг.

б) *Выучите и разыграйте.*

5 Пишите: «**Чья это страна?**»

III. Давайте поговорим.

1 Подумаем и поговорим.



— Чья это книга?
— ...



— Чьё это яблоко?
— ...




— Чей это мяч?
— ...

2 Давайте выучим.



— Можно?
— Да, пожалуйста.
— Спасибо.



— Можно?
— Пожалуйста.

3 Давайте поработаем с диалогом.

а) *Слушайте и повторяйте.*



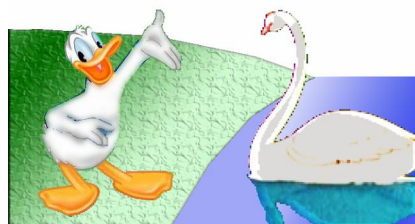
- Сун Нам, чья это ручка?
- Это моя ручка.
- Можно?
- Пожалуйста.
- Спасибо.

б) *Выучите и разыграйте.*

в) Угадайте. Это неправильно? Почему?



— Мόжно?
— Да, пожа́луйста.

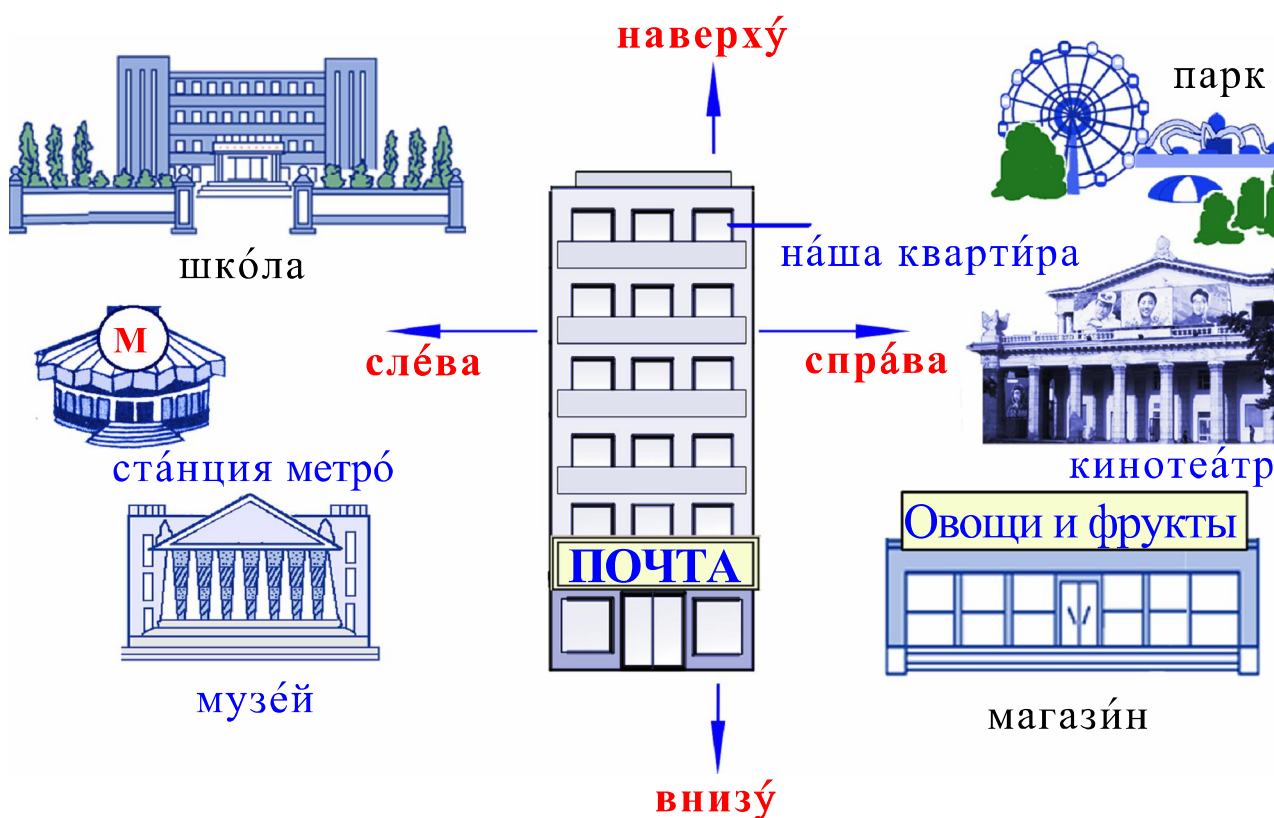


— Мόжно?
— Да, пожа́луйста.

IV. Давайте почитаем.

1 Подумаем и поговорим.

а) Вьучите слова.



б) Смотри́те на рису́нки **1** а) и говори́те.
Где ...?

2 Давайте поработаем с текстом.а) *Слушайте и читайте.***Наша улица**

Это наша улица. Вот станция метро. Это наш дом. Наша квартира наверху, а внизу почта. Справа музей, а слева наш магазин «Овощи и фрукты». Вот наша школа, а там парк и кинотеатр.

б) *Поставьте вопросы.*

- Это *наша* улица.
- Наша квартира *наверху*, а *внизу* почта.
- Слева *наш* магазин.
- Там парк и кинотеатр.

3 Напишите на тему «Наша улица Чхоллима».**V. Давайте повторим.****1** Вы учили слова.

слова	значение	пример
<i>портфель</i>	가방	Чей это <i>портфель</i> ?
<i>платье</i>		Это моё <i>платье</i> .
<i>станция</i>		Это <i>станция</i> метро.
<i>овощи</i>		Это <i>овощи</i> .
<i>фрукты</i>		Это <i>фрукты</i> .
<i>слева</i>		<i>Слева</i> магазин.
<i>справа</i>		<i>Справа</i> музей.
<i>наверху</i>		<i>Наверху</i> квартира.
<i>внизу</i>		<i>Внизу</i> почта.
<i>молоко</i>		Это моё <i>молоко</i> .

2 Вы учили грамматику.

он	она́	оно́			
чей	чья	чьё			
мой } твой } наш } ваш }	дом	моя́ } твоя́ } на́ша } ва́ша }	ко́мната	моё } твоё } на́ше } ва́ше }	зе́ркало

3 Вы умеете говорить.

- | | |
|--------------------------|---------------------------|
| — Чей это пенал? | — Это ваш класс? |
| — Это мой пенал. | — Да, это наш класс. |
| — Чья это ручка? | — Это ваша школа? |
| — Это моя ручка. | — Да, это наша школа. |
| — Чьё это молоко? | — Это ваше озеро? |
| — Это моё молоко. | — Нет, это не наше озеро. |
| — Где наша квартира? | — Где музей? |
| — Наша квартира наверху. | — Справа музей. |
| — А внизу? | — А слева? |
| — Внизу почта. | — Слева магазин. |

4 Заполните пропуски.

Это наш_ школа.

Внизу наш класс. Наверху ваш класс.

В классе наш_ зеркало, наш телевизор, наш_ карта.

Урок 4

I . Он читает.

1 Подумаем и поговорим.

Где работает твой папа? А мама?

2 Давайте выучим.

читать



— Ты читаешь?
— Да, я читаю.

делать, слушать



— Что он делает?
— Он слушает.

писать



— Ты пишешь?
— Да, я пишу.

3 Давайте выполним.

а) Угадайте и говорите.

читаю

читаешь

читает

слушаю

слушаешь

слушает



делаю

делаешь

делает

пишу

пишешь

пишет


б) Говорите по рисункам.

Мальчик ...

Папа ...

Мама ...

Мальчик и девочка ...



4 Давайте поработаем с диалогом.

а) *Слушайте и повторяйте.*



- Вóва дóма?
- Да.
- Что он дéлает?
- Читáет.
- Натáша тóже читáет?
- Нет, не читáет. Она пíшет.
- А Кóля, Лéна?
- Лéна читáет, а Кóля слúшает.


б) *Выучите и разыграйте.*

5 Пишите: «Что ты делаешь?»

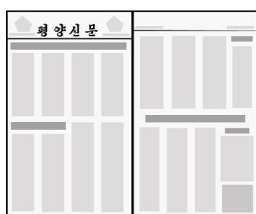
II. Он читает книгу.

1 Подумаем и поговорим.

Что это?



2 Давайте выучим.



газéта

Он читáет газéту.



새해를 축하합니다

открýтка

Он пíшет открýтку.



скáзка

Он слúшает скáзку.



мúзыка

Он слúшает мúзыку.



ра́дио

Он слúшает ра́дио.



ромáн

Он читáет ромáн.

3 Давайте выполним.

а) Угадайте и говорите.

музыку
газету
журнал
магнитофон

Он слушает
Брат пишет
Она читает
Ты читаешь
Я слушаю
Я пишу
Ты слушаешь
Ты пишешь
Я читаю



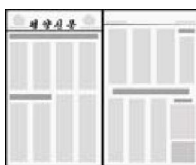
книгу
письмо
сказку
радио

б) Говорите по рисункам.

Он читает ...

Он слушает ...

Он пишет ...



4 Давайте поработаем с диалогом.

а) Слушайте и повторяйте.



— Кóля, что ты читаешь?

— Журнал.

— А что читает Наташа?

— Газету.

— Где Лёня?

— Вот он. Он пишет письмо.

б) Выучите и разыграйте.

5 Пишите: «Что ты читаешь?»

III. Они делают ракету.

1 Подумаем и поговорим.


Вот мальчик и девочка.

Что делает мальчик? А девочка?



2 Давайте выучим.

- Что вы **делаете**?
- Мы **делаем** ракету.
- Что вы **читаете**?
- Мы **читаем** стенгазету.
- Что вы **слушаете**?
- Мы **слушаем** песню.
- Что вы **пишете**?
- Мы **пишем** текст.



стенгазета



песня



текст



3 Давайте выполним.

а) Угадайте и говорите.



читаем
читаете
читают

книгу
роман

слушаем
слушаете
слушают

песню
сказку

пишем
пишете
пишут

письмо
текст

делаем
делаете
делают

самолёт
ракету

б) Говорите по образцу.

- ☞ — Мы слушаем. А вы?
- Мы читаем книгу. А они?
- Они тоже читают.



4 Давайте поработаем с диалогом.

а) Слушайте и повторяйте.



- Антон, что ты делаешь?
- Я пишу письмо. А вы?
- Мы делаем ракету.
- Ракету? Где она?
- Она там.

б) Выучите и разыграйте.

5 Пишите: «Что вы делаете?»

IV. Давайте поговорим.


1 Подумаем и поговорим.

Что они делают?



2 Давайте выучим.

Когда говорят?



- **Познакомьтесь**, это Ин Хо. — **Познакомься**, это Ин Хо.
— **Очень приятно**. — **Очень приятно**.

3 Давайте поработаем с диалогом.

а) *Слушайте и повторяйте.*



- Здравствуйте!
— Здравствуйте!
— Познакомьтесь, это Ин Хо.
— Очень приятно.
— Ин Хо, что ты читаешь?
— Газету.
— А что ты слушаешь?
— Радио и магнитофон.

б) *Выучите и разыграйте.*

в) *Угадайте.*

Что неправильно? Почему?

- Познакомься, это Сун Нам.
— Очень приятно.
— Ок Хи, познакомьтесь, это Сун Ок.
— Очень приятно.
— Ребята, познакомься, это Хе Ок.
— Очень приятно.

V. Давайте прочитаем.

1 Подумаем и поговорим.

а) *ВЫучите слова.*

объяснить



Учительница
объясняет.



Он хорошо читает.



Мы делаем уроки.

б) *Отвѣйте на вопросы.*

Что делает учительница? А вы?

Учительница	→	пишем в тетради.
Мы		слушаем магнитофон. объясняет текст. читаем текст.

2 Давайте поработаем с текстом.

а) *Слушайте и читайте.*



В классе

Это наш класс. Это ученики и ученицы. Учительница объясняет, а мы слушаем. Учительница пишет на доске, и мы пишем. На столе магнитофон. Мы слушаем магнитофон.

Учительница говорит: «Вы хорошо читаете, слушаете и пишете».

Дома мы делаем уроки.

б) *Поставьте вопросы.*

- Учительница *пишет* на доске.
- Мы *слушаем* магнитофон.
- *Дома* мы делаем уроки.

3 Напишите на тему «Мы делаем уроки дома».

VI. Давайте повторим.

1 Вы учили слова.

слова	значение	пример
читать	읽다	Я читаю.
слушать		Мы слушаем.
делать		Что ты делаешь?
писать		Он пишет.
объяснить		Она объясняет.
делать уроки		Мы делаем уроки.
газета		Я читаю газету.
открытка		Я пишу открытку.
сказка		Она слушает сказку.
музыка		Он слушает музыку.
роман		Брат читает роман.
радио		Она слушает радио.
хорошо		Он хорошо читает.

2 Вы учили грамматику.

а) Винительный падеж

именительный падеж(и.п.)		винительный падеж(в.п.)	
Что это?		Что читает?	
он	Это { роман. книга. письмо.	Он читает { роман. книгу. письмо.	
она			
оно			

б) Спряжение глаголов

лицо \ глагол	делать	читать	работать
Я	делаю	читаю	работаю
Ты	делаешь	читаешь	работаешь
Он(Она)	делает	читает	работает
Мы	делаем	читаем	работаем
Вы	делаете	читаете	работаете
Они	делают	читают	работают

лицо \ глагол	слушать	объяснять	писать
Я	слушаю	объясняю	пишú
Ты	слушаешь	объясняешь	пи́шешь
Он(Она́)	слушает	объясняет	пи́шет
Мы	слушаем	объясняем	пи́шем
Вы	слушаете	объясняете	пи́шете
Они́	слушают	объясняют	пи́шут

3 Вы умеете говорить.

- Что они́ делают?
- Мы делаем ракету.
- Что она́ читает?
- Она́ читает газету.
- Что ты пишешь?
- Я пишу́ письмо́.
- Она́ объясняет?
- Да, она́ объясняет.

4 Заполните пропуски.

- Дома мы дела_ уроки.
 Я чита_, слуша_ и пиш_.
 Мой брат чита_ книгу.
 Моя сестра слуша_ магнитофон.

Общее повторение (1 ~ 4)

1 Вы умеете отвечать на вопросы.

- Где карандаш?
- Чей это стул?
- Кто это?
- Кто твой папа?
- Где работает твоя мама?
- Что ты читаешь?
- Что он делает?
- Он пишет?

2 Вы учи́ли грамма́тику.

а) Род и́мён существи́тельных (명사의 성)

мужско́й род (남성)	же́нский род (여성)	сре́дний род (중성)
о́н	о́на	оно́
уче́ник	уче́ница	о́зеро
класс	кни́га	мо́ре
сто́л	се́мья	по́ле
дождь	крово́ть	

б) Род притяжа́тельных местоиме́ний(소유대명사의 성)

о́н	о́на	оно́
че́й	чья́	чьё
мо́й } тво́й } на́ш } ва́ш }	мо́я } тво́я } на́ша } ва́ша }	моё } твоё } наше } ваше }
уче́ник	кни́га	письмо́

в) Скло́нение и́мён существи́тельных (명사의 격변화)

падéж \ род	о́н	о́на	оно́
и. п. (주격)	заво́д	шко́ла	о́зеро
р. п. (생격)			
д. п. (여격)			
в. п. (대격)	заво́д	шко́лу	о́зеро
т. п. (조격)			
п. п. (전치격)	на заво́де	в шко́ле	на о́зере

г) Спряже́ние глаго́ла -е(동사의 인칭변화 -е 식)

Я	чита́ю
Ты	чита́ешь
Он(Она́)	чита́ет
Мы	чита́ем
Вы	чита́ете
Они́	чита́ют

3 Вы умеете писать.



4 Смотрите и говорите.

Мама: Хен Чхор, дома подарок.

Хен Чхор: Ой, где он?

Мама: Он на столе.

Хен Чхор: Мама, на столе конверт, а в конверте письмо.

...

Хен Чхор: Он в комнате на стуле! Ой, мяч! Спасибо, мама!



Урок 5


І . Куда ты идёшь?



ВЫставка достижений трёх революций

1 Подумаем и поговорим.

Где они?




2 Давайте выучим.

а)



ВЫставка



ПОЛИКЛИНИКА



КЛУБОН

б) **идти**

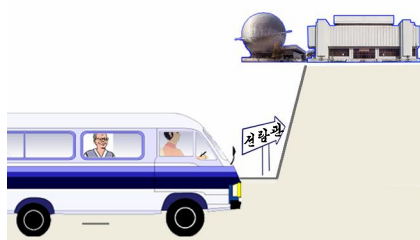


Мальчик **идёт**.
 — Куда ты **идёшь**?
 — Я **иду** домой.



Мальчики **идут**.
 — Куда вы **идёте**?
 — Мы **идём** на стадион.

ехать



Дедушка **едет**.
 — Куда вы **едете**, дедушка?
 — Я **еду** на **выставку**.




Они **едут**.
 — Куда вы **едете**?
 — Мы **едем** на море.

3 Давайте **выполним**.

а) *Соедините.*

Я	идти ехать	в школу
Папа и дядя		в цирк
Мальчик		в институт
Ты		в магазин
Мы		в больницу
Вы		в парк
Мама		в библиотеку
Брат		на выставку
Они		на стадион
Мы		домой
Вы	в поликлинику	

б) *Смотрите и говорите.*



Где они работают? Куда они идут или едут?

Иван Петрович врач.

Николай Иванович рабочий.

Анна Ивановна учительница.

Антон Николаевич футболист.

А Олег Попов ...

4 Давайте поработаем с диалогом.



а) *Слушайте и повторяйте.*

— Чхор Нам, куда ты идёшь?

— Я иду в школу, а ты?

— Я на стадион. А куда они едут?

— Они едут на выставку.

б) *Выучите и разыграйте.*

5 Пишите: «Куда ты идёшь?»

II. Он едет на машине.

1 Подумаем и поговорим.

Что это? Где он?

автóбус, трамва́й, троллéйбус, маши́на, велосипéд,
мотоци́кл, метрó

2 Давайте выучим.



маши́на

Он едет на маши́не.



пóезд

Мы éдем на пóезде.



автóбус

Мы éдем на автóбусе.



метрó

Онi éдут на метрó.

3 Давайте выполним.

а) Кто куда éдет? А на чём?

Учiтель

Врач

Инженёр

Студéнт

Футболи́ст

Рабо́чий

éдет

на заво́д

в шко́лу

в инститóт

на фáбрику

в поликлiнику

на автóбусе.

на трамва́е.

на метрó.

на маши́не.

на троллéйбусе.

б) Давайте поиграем.

👉 Я éду на пóезде, а потóм на автóбусе.

кто \ на чём	пóезд	машíна	трол- лэйбус	трам- ва́й	метрó	автó- бус
Я	○					○
Ен Нам		○			○	
Сун Ок и Ми Ен			○			○
Мы	○			○		
Вы			○		○	
Ты		○				○

4 Давáйте порабо́таем с диалóгом.

а) *Слушайте и повторяйте.*



— Ен Чхор, куда́ ты е́дешь?

— Я еду́ на стадиóн.

— На чём? На трамва́е?

— Нет, на метрó. А ты?

— Я еду́ на трамва́е в больни́цу.

б) *Выучите и разыграйте.*

5 Пишите: «На чём ты е́дешь в цирк?»

Ш. Давайте поговорим.

1 Подумаем и поговорим.

Папа и мама на работе. На чём они́ е́дут?

2 Давáйте вы́учим.



— Здра́вствуй!

— Привéт!

— Привéт!

— Здра́вствуй!



— До свидáния!

— Пока́!

— Пока́!

— До свидáния. Пока́!

3 Давайте поработаем с диалогом.

а) *Слушайте и повторяйте.*



- Привёт, Ок Сун!
- Здравствуй, Нам Су. Ты куда?
- В библиотеку. Там мой друг. А ты?
- В магазин. Я еду на метро.
- До свидания!
- Пока!

б) *Выучите и разыграйте.*

в) *Угадайте.*

Что неправильно? Почему?

- | | |
|-----------------|----------------|
| — Здравствуйте. | — Добрый день! |
| — Привёт. | — Здравствуй! |
| — Привёт! | — Здравствуй! |
| — Привёт! | — Здравствуй! |
| — Доброе утро! | — Доброе утро! |
| — Пока! | — Доброе утро! |

IV. Давайте почитаем.

1 Подумаем и поговорим.

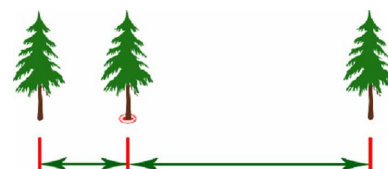
а) *Выучите слова.*



проспéкт Кванбок



Тэсонский район



недалеко́, далеко́



идти́ пешко́м

б) *Говорите.*

В Пхеньяне проспект Кванбок, ...

В Пхеньяне райён Тэсон, ...

2 Давайте поработаем с текстом.

а) *Слушайте и читайте.*



Мой дом на проспекте Кванбок

Мой дом на проспекте Кванбок. Мой папа работает на заводе. Завод в районе Тэсон. Он едет на завод на метро.

Моя мама врач. Она работает в поликлинике. Поликлиника недалеко. Мама идет в поликлинику пешком.

Мой брат — студент. Университет далеко. Он едет в университет на метро.

Я школьник. Моя школа недалеко. Я иду в школу пешком.

б) *Поставьте вопросы.*

— Папа *идёт* на завод.

— Мама работает в *поликлинике*.

— Брат едет в университет на *метро*.

3 Напишите на тему «Как ты идёшь или едешь в школу?».

V. Давайте повторим.

1 Вы учили слова.

слова	значение	пример
идти	가다	Мы <i>идём</i> в школу.
ехать		
машина		Дядя едет на <i>машине</i> .
поезд		Он едет на <i>поезде</i> .
поликлиника		Он <i>идёт</i> в <i>поликлинику</i> .
выставка		Мы <i>едем</i> на <i>выставку</i> .

слова́	значéние	примéр
проспéкт		Я éду на проспéкт Кванбок.
райóн		Я éду в Тэсонский райóн.
далекó		Шкóла далекó.
недалекó		Шкóла недалекó.
пешкóм		Я идú в шкóлу пешкóм.

2 Вы учíли граммáтику.

а) *На чём?*

куда́?	на чём?
в магазíн в шкóлу на заво́д на по́чту	на автóбусе на машíне на по́езде на троллéйбусе

б) *Спряжéние глаго́лов*

лицó \ глаго́л	идтí	éхать
Я	идú	éду
Ты	идёшь	éдешь
Он(Она́)	идёт	éдет
Мы	идём	éдем
Вы	идёте	éдете
Онí	идúт	éдут

3 Вы умéете говорíть.

— Куда́ ты идёшь?

— Я идú в шкóлу.

— На чём ты éдешь?

— Я éду на троллéйбусе.

4 Запóлните прóпуски.

Мой па́па рабо́тает на заво́де.

Он éд_ на заво́д на автóбус_.

Моя ма́ма рабо́тает в поликли́нике.

Она́ éд_ в поликли́ник_ на троллéйбус_.

Я ид_ в шкóл_ пешкóм.

Урок 6

I. Где ты живёшь?

1 Подумаем и поговорим.

Какие города вы знаете?

Пхеньян, Нампхо, ...

2 Давайте выучим.

а)



друг



подруга



кит



кенгурú



пáнда

б) **жить**

— Где ты живёшь?

— Я живу́ в Пхеньяне.

Чхор Хо то́же живёт в
Пхеньяне.



3 Давайте выполним.

а) *Говорите.*

Я

Ты

Он

Она́

жить

в Пхеньяне, в Нампхо
в Москвѣ, в Хабáровске
в Корѣе, в Азии
в Росси́и, в Африке

б) *Спросите.*

— ...

— Это мой друг.


— ...

— Он едет в цирк.

- ...
 — Он ученик.
 — ...
 — Он живёт в городе.
- ...
 — На троллейбусе.

в) *Говорите по парам.*

- Ты знаешь, где живёт тигр?
 — Да, я знаю. Он живёт в Корее.



Корея



Китай



Австралия



Россия



море

4 Давайте поработаем с диалогом.

а) *Слушайте и повторяйте.*



- Вот мой дом. Я живу здесь.
 — А я живу там, на проспекте Кванбок.
 — А где живёт твой друг?
 — Он живёт в Тэсонский районе.
 — Где живёт твой дядя?
 — Сейчас он живёт в Африке. Он там работает.

б) *Выучите и разыграйте.*

5 Пишите: «Где ты живёшь?»


II. Как вас зовут?

1 Подумаем и поговорим.

Как спросить имя?

2 Давáйте вЫучим.

а) Кто онú?



Ен Хи Сун Нам
Это **кореец**.
Это **корейнка**.



Ван Лин Лю Кун
Это **китаец**.
Это **китайнка**.



Мáша Антóн
Это **ру́сский**.
Это **ру́сская**.

б) Отвéтьте на вопрóсы.

— Вы живёте в Китае?

— Нет, мы живём в КНДР.

— Где онú живúт?

— Онú живúт в Росси́и.



в) Как спросúть?

— Как **вас** зовúт?

— **Меня** зовúт Сун Нам.

— Как **вас** зовúт?

— **Меня** зовúт Анна Ива́новна.

— Как **её** зовúт?

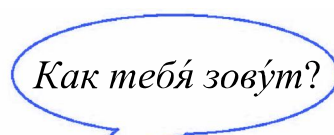
— **Её** зовúт Ван Лин.

— Как **его** зовúт?

— **Его** зовúт Лю Кун.

— Как **их** зовúт?

— **Их** зовúт Антóн и Мáша.




3 Давáйте вЫполним.

а) Угада́йте и говорúте.



жить { в Корее
в Китае
в Росси́и


б) *Смотрите на рисунки* 2 *а) и говорите по образцу.*

- | | | |
|---|---|--|
|  | — Кто это?
— Это кореец.
— Как его зовут?
— Его зовут ...

— Кто они?
— Они кореец и кореянка.
— Как их зовут?
— Их зовут ... | — Кто это?
— Это кореянка.
— Как её зовут?
— Её зовут ... |
|---|---|--|

4 Давайте поработаем с диалогом.

а) *Слушайте и повторяйте.*

-  — Скажите, вы здесь живёте?
 — Да.
 — А как вас зовут?
 — Меня зовут Ким Ен Чхор. А тебя?
 — Меня зовут Саша.

б) *Выучите и разыграйте.*

5 Пишите: «Как тебя зовут?»

Ш. Я не понимаю.

1 Подумаем и поговорим.

Как их зовут?



Ен Хи Сун нам Маша Антон

2 Давайте выучим.

а) **понимать**




Он **понимает**.



Они **не понимают**.

- А ты понима́ешь? — Вы понима́ете?
— Да, я то́же понима́ю. — Нет, мы то́же не понима́ем.

- б) Учи́тельница спра́шивает,
а учени́к отве́чает пло́хо.



3 Давайте выполним.

- а) Чита́йте и запо́лните про́пуски.

- Анто́н спра́шивает, я понима́__ и хорошо́ отве́ча__.
— Я спра́шивает, попуга́й не понима́__, и не отве́ча__.
— Это мультфи́льм «Белка и ёж», я хорошо́ понима́__ .
— Том и Жули́я спра́шивает__, а мы не понима́__ и не отве́ча__.
— Учи́тельница спра́шивает__, а мы хорошо́ отве́ча__.

- б) Смотри́те и отве́чайте.

Кто понима́ет, а кто не понима́ет?

Кто спра́шивает, а кто отве́чает?



4 Давайте поработаем с диалогом.

- а) Слу́шайте и повто́ряйте.



- Ты понима́ешь его́?
— Я не понима́ю. А ты?
— Я то́же не понима́ю. Что он спра́шивает?
— Он спра́шивает: «Где магази́н?»
— Вот он.
— Спаси́бо.
— Пожа́луйста.

- б) Вы́учите и разыгра́йте.

5 Пи́шите: «Он спра́шивает ..., а я не понима́ю...».

IV. Давайте поговорим.

1 Подумаем и поговорим.

Где ты живёшь?

2 Давайте выучим.



— **Извините,**
я не понимаю.



— Где почта?
— **Извини,** я не знаю.



— Кто это?
— **Извини,**
я не знаю.

3 Давайте поработаем с диалогом.

а) *Слушайте и повторяйте.*



- Познакомься, это Виктор.
- Очень приятно. Меня зовут Ок Сун.
- Ок Сун, где ты живёшь?
- В Кэсоне.
- Извини, я не понимаю.
- В городе Кэсон.
- А понимаю. А я живу в Хабаровске.
- Я знаю Хабаровск.

б) *Выучите и разыграйте.*

V. Давайте почитаем.



Сондовонский международный детский лагерь

1 Подумаем и поговорим.

а) Выучите слова.



пляж



лагерь

б) Ответьте.

Где Сондовонский лагерь?

Кто в лагере?

Что в лагере?

2 Давайте поработаем с текстом.

а) Слушайте и читайте.



В Сондовонском лагере

Сун Нам и Ен Хи едут в лагерь на автобусе. Вот лагерь. Он в городе Вонсане. В лагере море, пляж, парк, цветы. Антон и Маша тоже в лагере. Они живут в Москве.

Сун Нам: Познакомься. Это мой друг, а это моя подруга.

Антон: Очень приятно. Как вас зовут?

Сун Нам: Меня зовут Сун Нам, а её зовут Ен Хи.

В лагере они слушают музыку, читают книги, спрашивают и отвечают. Они хорошо понимают. На море и на пляже тоже дети. В лагере очень хорошо.

б) Ответьте на вопросы.

— В лагере хорошо или плохо?

— Кто понимает по-русски?

— Где живут Антон и Маша?

3 Напишите на тему «В лагере».

VI. Давайте повторим.

1 Вы учили слова.

слова	значение	пример
жить	살다	Мы живём в Пхеньяне.
понимать		Я понимаю.
спрашивать		Сун Нам спрашивает.
отвечать		Антон отвечает.
кореец		Сун Нам кореец.
корейка		Ен Хи корейка.
русский		Антон русский.
русская		Маша русская.
китаец		Лю Кун китаец.
китайка		Ван Лин китайка.
друг		Сун Нам мой друг.
подруга		Ен Хи моя подруга.
плохо		Он плохо понимает.
панда		Панда живёт в Китае.
лагерь		Я еду в лагерь.
пляж		Ребята на пляже.
зовут		Как вас зовут?
здесь		Здесь Пхеньян.

2 Вы учили грамматику.

а) *Кого?*

кто?	я	ты	он	она́	мы	вы	они́
кого́?	меня́	тебя́	его́	её	нас	вас	их

б) *Спряжение глаголов*

лицо \ глагол	жить	спрашивать	отвечать	понимать
Я	живу́	спрашиваю	отвечаю	понимаю
Ты	живёшь	спрашиваешь	отвечаешь	понимаешь
Он(Она́)	живёт	спрашивает	отвечает	понимает
Мы	живём	спрашиваем	отвечаем	понимаем
Вы	живёте	спрашиваете	отвечаете	понимаете
Они́	живу́т	спрашивают	отвечают	понимают

3 Вы умеете говорить.

- Где ты живёшь?
- Я живу́ в Вонсане.
- Как вас зову́т?
- Меня́ зову́т Ли Сун Нам.
- Вы понима́ете это?
- Извини́те, я не понима́ю.

4 Заполните пропуски.

Я жив_ на улице Чхоллима.
 Мой друг жив_ в Моранбонском районе.
 Его́ зову́т Ли Ин Су.

Урок 7

I. Я учу слова.

1 Подумаем и поговорим.

Что ты делаешь дома?

2 Давайте выучим.

а) учить



Она́ учит.

Они́ учат.



— Что ты делаешь, девочка?

— Я учу слова́.

— Что вы́ учите?

— Мы́ учим математику́.

б) слово́, грамматика, русский язык, английский язык, китайский язык, география, история



3 Давайте выполним.

а) Угадайте и говорите.



учу
учишь
учит
учим
учите
учат

слова́
грамматику
русский язык
историю
географию
английский язык

б) Говорите по образцу́.

ру́сский язы́к — матемáтика

— Что вы́ учите?

— Мы́ учим ру́сский язы́к. А ты?

— Я учу́ матемáтику.

английский язык — история
китайский язык — география
слова — грамматика

в) Заполните пропуски.

- Что ты чита́_?
- Я не чита́_. Я уч_ слова́.
- Что ты пи́ш_? Текст?
- Нет. Я пи́ш_ не текст, а слова́.

4 Давайте поработаем с диалогом.

а) Слушайте и повторяйте.



- Чхор Нам, что ты чита́ешь?
- Я не чита́ю. Я учу́ слова́.
- Ты не учи́шь текст?
- Учу́. А ты?
- Я учу́ граммат́ику.

б) Выучите и разыграйте.

5 Пишите: «Что ты учишь?»

II. Я говорю по-русски хорошо.

1 Подумаем и поговорим.

Како́й язы́к ты учи́шь?

Како́й язы́к ты зна́ешь?

2 Давайте выучим.

говори́ть



Сун Нам

- Ты говори́шь по-ко́рейски?
- Да, я говори́ю по-ко́рейски.



Ната́ша и Том

- Вы говори́те по-ру́сски?
- Да, мы говори́м по-ру́сски,
иногда́ по-а́нглийски.

3 Давайте выполним.

а) Угадайте и говорите.



говорю
говоришь
говорит
говорим
говорите
говорят

по-корейски
по-русски
по-английски
по-китайски

б) Ответьте. Хорошо или плохо?

— Как работает заяц и как работает волк?

— Как читает медведь?

— Как говорит попугай?



4 Давайте поработаем с диалогом.

а) Слушайте и повторяйте.



— Ен Чхор, ты хорошо говоришь по-русски.

— Спасибо. Я учу русский язык в школе.

— Мы учим в школе английский язык. Я ещё плохо говорю по-английски.

б) Выучите и разыграйте.

5 Пишите: «Как ты говоришь по-русски?»

III. Я знаю, где она живёт.

1 Подумаем и поговорим.

Кто это? Это мой друг.

Как его зовут?

Где он живёт?

Как он говорит по-русски? Что он делает?

2 Давайте выучим.

а) **знать**

Он хорошо **знаёт** русский язык.

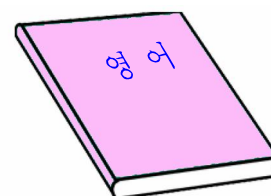

— Ты **знаешь** русский язык?

— Да, я **знаю** русский язык.

Они не **знают** английский язык.

— Вы **знаете** английский язык?

— Нет, мы не **знаем** английский язык.



б) **знать, что(где, куда, как, кто)**

Я знаю ,	{	что это.
		кто это.
		где он живёт.
		куда он едет.
		как он говорит по-русски.

3 Давайте выполним.

а) Угадайте и говорите.




хорошо
плохо

знаю
знаешь
знаёт
знаем
знаете
знают

русский язык
английский язык
китайский язык
математику
историю


б) *Говорите по образцу.*

-  дядя — рабóтать
 — Ты зна́ешь, где рабóтает дядя?
 — Я не зна́ю, где он рабóтает.

инженёр — жить
 ма́льчик — писа́ть писа́мó
 учени́ца — учи́ть слова́
 ребята — слу́шать магнитофо́н

4 Давайте поработаем с диалогом.

а) *Слушайте и повторяйте.*

-  — Как её зовут?
 — Ын Чжу.
 — А где она́ живёт?
 — Не зна́ю.
 — Я зна́ю, где она́ живёт. Она́ живёт на проспекте
 Тхоньир. Я то́же там живу́.

б) *Выучите и разыграйте.*

5 Пишите: «Ты зна́ешь, где он живёт?», «Ты зна́ешь, куда они́ едут?»

IV. Давайте поговорим.

1 Подумаем и поговорим.

Что делают?



2 Давайте вѳучим.



- | | | |
|---------------------|---------------------|-------------------------|
| — Что ѳто? | — Куда он идѳт? | — Где он живѳт? |
| — Это жираф. | — На стадион. | — На проспекте Кванбок. |
| — Спасѳбо. | — Спасѳбо. | — Спасѳбо. |
| — Нѳ за что. | — Нѳ за что. | — Пожалуйста. |

3 Давайте поработаем с диалогом.

а) *Слѳшайте и повторяйте.*



- Ты говоришь по-русски?
— Да, но плѳхо.
— Нет, ты хорошѳ говоришь.
— Спасѳбо.
— Нѳ за что.
- А ты знаѳешь, где живѳт ваш учѳтель?
— Да, знаѳю. На ѳлице Чхоллима.
— Спасѳбо.
— Пожалуйста.

б) *Вѳучите и разыграйте.*

в) *Угадайте.*

Что неправильно? Почему?

- | | | |
|---------------|--------------|-----------|
| — Спасѳбо. | — Спасѳбо. | — Пока! |
| — Пожалуйста. | — Нѳ за что. | — Привѳт! |

V. Давайте прочитаем.

1 Подумаем и поговорим.

а) Выучите слова.

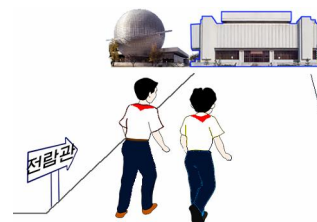


Алло!

Говорит по телефону.



учить уроки



экскурсия
на выставку

б) Ответьте.

Завтра экскурсия на выставку.

Вы едете на автобусе.

Но твой друг не знает.

Как ты говоришь по телефону?

2 Давайте поработаем с текстом.

а) Слушайте и читайте.



По телефону

Я иду́ домой. Дома я учу́ уроки. Я знаю, что Чин Чжу тоже учит уроки дома. Я говорю по телефону по-ру́сски:

— Алло! Слушаю вас.

— Добрый вечер. Это говорит Хен А.

— Кто?

— Хен А.

— А, Хен А? Теперь понимаю.

— Что ты сейчас делаешь?

— Я учу́ уроки.

— Чин Чжу, ты знаешь? Завтра у нас экскурсия на выставку.

— Что ты говоришь? Экскурсия?

Как хорошо! На чём мы едем туда?

— Выставка недалеко. Мы идём пешком.

— Очень хорошо. Спасибо, Хен А!

— Пожа́луйста. Ну, пока́!

— Пока́!

б) *Отвэ́йте на вопро́сы.*

Кто говори́т по телефо́ну?

Что говори́т Хен А?

Что говори́т Чин Чжу?

3 Напиши́те.

За́втра экску́рсия на заво́д. Вы е́дете на авто́бусе.

Но твой друг не зна́ет. Как ты говори́шь по телефо́ну?

VI. Давайте повторим.

1 Вы учи́ли слова́.

слова́	значéние	примéр
учи́ть	외우다	Я учу́ слова́.
говори́ть		Я говори́ю по-ру́сски.
знать		Я зна́ю, где она́ живёт.
ру́сский язы́к		Мы учи́м ру́сский язы́к.
англи́йский язы́к		Они́ учат англи́йский язы́к.
кита́йский язы́к		Ты зна́ешь кита́йский язы́к?
корéйский язы́к		Мы хорошо́ зна́ем корéйский язы́к.
сло́во		Я учу́ слова́.
учи́ть уро́ки		До́ма я учу́ уро́ки.
Алло́!		Алло́! Это говори́т Чин Чжу.
по телефо́ну		Я говори́ю по телефо́ну.
экску́рсия		Мы идём на экску́рсию.
как		Я зна́ю, как по-ру́сски 소나무.
геогра́фия		Я учу́ геогра́фию.
истóрия		Я учу́ истóрию.
по-корéйски		Он говори́т по-корéйски.
по-ру́сски		
по-англи́йски		
граммáтика		Я учу́ граммáтику.

2 Вы уч́или граммати́ку.а) *Спряже́ние глаго́лов*

лицо \ глаго́л	учи́ть	говори́ть
Я	учу́	говори́ю
Ты	учи́шь	говори́шь
Он(Она́)	учи́т	говори́т
Мы	учи́м	говори́м
Вы	учи́те	говори́те
Они́	уча́т	говоря́т

б) *знать, что(где, кто, куда́, как)...*

Я зна́ю, { где она́ живёт.
кто э́то.
что э́то.
куда́ он идёт.
как говори́ть по-ру́сски.

3 Вы уме́ете говори́ть.

—Что ты учи́шь?

—Я учу́ слова́.

—Ты хорошо́ говори́шь по-ру́сски?

—Да, я хорошо́ говори́ю по-ру́сски.

—Где она́ живёт?

—Я зна́ю, где она́ живёт.

4 Чита́йте.**«Все сто́ят»**

Учи́тель: Сего́дня мы учи́м глаго́л «сто́ять»: я стою́,
ты стои́шь, он(она́)стои́т, мы стои́м, вы стои́те,
они́ сто́ят.

Во́вочка: Все сто́ят.

5 Запо́лните про́пуски.

Мы уч_ ру́сский язы́к.

Ин Су хорошо́ говор_ по-ру́сски.

Я ещё пло́хо говор_ по-ру́сски.

Урок 8

I. У тебя есть брат? У меня нет брата.

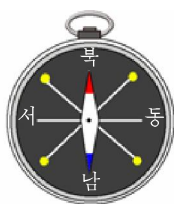
1 Подумаем и поговорим.

Вот наша семья: папа ...

Вот его семья: дедушка ...

2 Давайте выучим.

а)



компас



слон

У него хобот.



учебник, словарь

б) я — у меня

мы — у нас

ты — у тебя

вы — у вас

он — у него

они — у них

она — у неё

в) — У тебя есть брат?

— Нет, у меня нет брата.

— У неё есть сестра?

— Нет, у неё нет сестры.



зоопарк

3 Давайте выполним.

а) Ответьте на вопросы.


— В зоопарке есть кит?

— Нет, в зоопарке нет кита. Он в море.

в зоопарке
на поле
в море

тигр, кит, панда, овца, кролик,
рыба, слон, корова, медведь

б) *Говорите по образцу.*

 Это Ира. У неё есть бабушка, но нет дедушки.

кто	у когó	есть	нет
Ира		бабушка	дедушка
Мы		компас	карта
Антон		ластик	линейка
Я		компьютер	мышка
Она		тетрадь	карандаш

4 Давайте поработаем с диалогом.

а) *Слушайте и повторяйте.*



- У меня есть карта. А компас у тебя есть?
- Нет, у меня нет компаса.
- Ребята, у вас есть карта?
- Да, у нас есть карта.
- Что у них есть?
- У них есть карта и компас.

б) *Вбучите и разыграйте.*

5 Пишите: «У тебя есть брат?»

II. Он учится или работает?



Университет имени Ким Ир Сена

1 Подумаем и поговорим.

Что делает ученик в школе?

Что делает рабочий на заводе?

2 Давайте выучим.

учиться



Студент **учится** в университете.

— Ты **учишься**?

— Да, я **учусь**.


Ученики **учатся** в школе.

— Вы **учитесь** в школе?

— Да, мы **учимся** в школе.

— Брат идёт в институт.

Он **учится** или работает?



3 Давайте выполним.

а) Угадайте и говорите.



учусь
 учишься
 учится
 учимся
 учитесь
 учатся

в школе
 в университете
 в институте

б) Угадайте и отвечайте «да или нет».

Кто	Что делает?	да	нет
Ученик	работает в школе.		
Лётчик	учится в самолёте.		
Врач	работает в больнице.		
Клбун	учится в цирке.		
Учительница	учится в школе.		
Химик	работает в институте.		
Студент	учится в университете.		

4 Давайте поработаем с диалогом.а) *Слушайте и повторяйте.*

— Натáша, у тебя́ есть сестра́ или брат?

— У меня́ есть сестра́.

— Она́ учёится́ или рабóтает?

— Учится́.

— Где? В школе́ или в институ́те?

— В институ́те.

б) *Выучите и разыграйте.***5 Пишите: «Твой брат учёится́ или рабóтает?»****III. У вас в деревне есть лес.**

село Поман

1 Подумаем и поговорим.*Что в деревне?***2 Давайте выучим.**

а)



лес



фе́рма



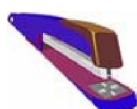
река́



пе́рсик



фломастер



степлёр



свинья



корова

- б) моя комната – у меня в комнате
твоя партa – у тебя на партe
его стол – у него в столе
её корзина – у неё в корзине
наша деревня – у нас в деревне
ваш город – у вас в городе
их класс – у них в классе

в) — Что у вас в деревне?

— У нас в деревне лес, ферма, река, поле, трактор и дорога.

— Что у тебя в пенале?

— У меня в пенале степлёр, фломастер.

3 Давайте выполним.

а) Ответьте на вопросы.

— Что у тебя в комнате?

— Что у тебя в пенале?

— Что у неё в корзине?

— Что у них в классе?

стол, стул, шкаф, компьютер
ручка, карандаш, ластик, линейка, ножницы,
грибы, яблоко, персик
столы, стулья, телевизор, доска ...

б) Говорите по образцу.



наша деревня

— Где поле, трактор и дорога?

— У нас в деревне.





твой пенал

её парты

его стол

их деревня

4 Давайте поработаем с диалогом.

а) *Слушайте и повторяйте.*



— Вот и наша деревня.

— Да, здесь очень хорошо. А это парк?

— Что ты? Парк в городе. А у нас в деревне лес. Там живут белки и зайцы.

— И волки тоже?

— Нет, у нас в лесу нет волка. А там река. У нас в реке живут рыбы.

б) *Выучите и разыграйте.*

5 Пишите: «Что у вас в деревне?»


IV. Давайте поговорим.

1 Подумаем и поговорим.

Кто у тебя в семье?

Где живёт ваша семья?

2 Давайте выучим.



— Она пишет?

— Конечно.



— Он слушает?

— Конечно.



— Он читает.

— Вот как!

3 Давайте поработаем с диалогом.

а) *Слушайте и повторяйте.*



- Сун Нам, у тебя есть дядя?
- Нет, у меня нет дяди.
- А тётя?
- Тёти тоже нет.
- Вот как! А у меня есть дядя и тётя.
- А у них есть сын?
- Да, конечно.
- Онí здесь живúт?
- Конечно.

б) *Вýчите и разыграйте.*

в) *Угадайте.*

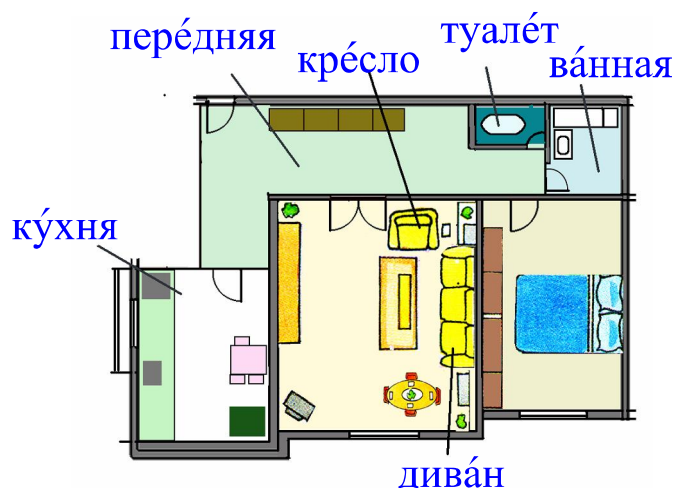
Что неправильно? Почему?

- Скажите, пожалуйста.
- Привёт!
- Конечно.
- Правильно.
- Вот как!
- Пожалуйста.

V. Давайте почитаем.

1 Подумаем и поговорим.

а) *Вýчите слова.*



наша кварти́ра

б) *Отвѣтьте.*

Что у вас в кварти́ре?

У нас в кварти́ре ко́мнаты, кúхня, ...

Что у тебя́ в ко́мнате?

У меня́ в ко́мнате кровáть, ...

2 Давáйте порабо́таем с те́кстом.

а) *Слу́шайте и чита́йте.*



У нас в кварти́ре

Это наш дом. Это на́ша кварти́ра. Кварти́ра № 3— на́ша кварти́ра. У нас в кварти́ре ко́мнаты, перéдняя, кúхня, ва́нная и туалéт.

Это мо́я ко́мната. У меня́ в ко́мнате стол, стул, кровáть и компьúтер.

Это мой па́па. Это егó ко́мната. У негó в ко́мнате дивáн, крéсло, карти́на, зéркало и ковёр.

У нас в кварти́ре живу́т па́па, ма́ма, сестра́ и я.

б) *Отвѣтьте на вопро́сы.*

— Кто живёт у вас до́ма?

— Что у тебя́ в кварти́ре?

— Что у тебя́ в ко́мнате?

— Что ты де́лаешь у тебя́ в ко́мнате?

— Ва́ша кварти́ра большáя и́ли ма́ленькая?

— У вас в кварти́ре живу́т де́душка и ба́бушка?

3 Напи́шите на те́му «На́ша кварти́ра».

VI. Давайте повторим.

1 Вы учили слова.

слова́	значéние	примéр
<i>есть</i>	있다	У меня́ <i>есть</i> рúчка.
<i>нет</i>		У меня́ <i>нет</i> рúчки.
<i>учи́ться</i>		Я <i>учúсь</i> в шкóле.
<i>учéбник</i>		Это мой <i>учéбник</i> .
<i>словáрь</i>		Это мой <i>словáрь</i> .
<i>лине́йка</i>		<i>Лине́йка</i> у тебá в пенáле.
<i>пенáл</i>		Это твой <i>пенáл</i> .
<i>степлёр</i>		Это мой <i>степлёр</i> .
<i>флома́стер</i>		<i>Флома́стер</i> в па́рте.
<i>квартíра</i>		Это <i>квартíра</i> № 1.
<i>ва́нная</i>		У нас в квартíре <i>ва́нная</i> .
<i>туалéт</i>		Это <i>туалéт</i> .
<i>перéдняя</i>		Это <i>перéдняя</i> .
<i>дивáн</i>		<i>Дивáн</i> у меня́ в ко́мнате.
<i>крéсло</i>		<i>Крэ́сло</i> у негó в ко́мнате.
<i>хо́бот</i>		Вот слон. У негó <i>хо́бот</i> .
<i>дерéвня</i>		У нас в <i>дерéвне</i> по́ле.
<i>лес</i>		У них в <i>дерéвне</i> <i>лес</i> .
<i>фе́рма</i>		У нас в <i>дерéвне</i> <i>фе́рма</i> .
<i>университéт</i>		Он <i>учится</i> в <i>университéте</i> .
<i>зоопáрк</i>		В <i>зоопáрке</i> <i>есть</i> тигр.

2 Вы учили грамматику.

а) Родительный падеж

именительный падеж(и.п.)		родительный падеж(р.п.)
	кто? что?	кого? чего?
он	карандаш брат словáрь	нет { карандашá брáта словаря́

именительный падеж(и.п.)		родительный падеж(р.п.)
	кто? что?	кого? чего?
она́	ка́рта сестра́ ру́чка деревня́	нет { ка́рты сестры́ ру́чки деревни́
оно́	зе́ркало мо́ре	нет { зе́ркала мо́ря

б) У кого́?

кто	у кого́?
я	у меня́
ты	у тебя́
он	у него́
она́	у неё
мы	у нас
вы	у вас
они́	у них

в) Спряжение глаго́ла

лицо \ глаго́л	учи́ться
я	учу́сь
ты	у́чишься
он(она́)	у́чится
мы	у́чимся
вы	у́читесь
они́	у́чатся

3 Вы уме́ете говори́ть.

- У тебя́ есть брат?
- У меня́ нет брата́.

- У вас в деревне́ есть стадио́н?
- У нас в деревне́ нет стадио́на.

- Он рабо́тает и́ли у́чится?
- Он у́чится.

4 Заполните про́пуски.

Моя́ сестра́ уч_ ру́сский язы́к. Она́ учени́ца. Она́ уч_ в шко́ле.


Я шко́льник. Я уч_ в шко́ле. Я уч_ ру́сский язы́к. Сейча́с я уч_ слова́.

Урок 9

I. Какой это карандаш?

1 Подумаем и поговорим.

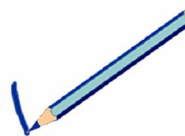
Какие цвета на радуге?



2 Давайте выучим.

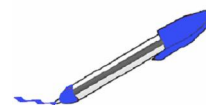
Какой цветной?

- Какой карандаш?
- Красный и синий.




Какая цветная?

- Какая ручка?
- Красная и синяя.



Какие цветные?

- Какие одеяло?
- Красное и синее.



Какие цветные?

- Какие носки?
- Красные и синие.




3 Давайте выполним.а) *Смотрите и говорите.*

Что это?

Какой? Какая?

Какие? Какие?

б) *Говорите по парам.*

Какие карандаши у тебя в пенале?

Какие ручки у тебя в пенале?

Какие горы, реки и моря на карте?

Это твой друг. Какие у него брюки?

Это твоя подруга. Какая у неё юбка?

4 Давайте поработаем с диалогом.а) *Слушайте и повторяйте.*

— Ин Хо, какие цветные карандаши у тебя в пенале?

— У меня в пенале красный и синий.

— А ты не знаешь, у кого есть зелёный карандаш?

— У него есть зелёный карандаш.

— Спасибо.

— Пожалуйста.

б) *Выучите и разыграйте.***5 Пишите: «Какие цветные юбки и брюки у вас в доме?»**


II. Какой красивый город!

1 Подумаем и поговорим.

Какие цветные карандаши?

2 Давайте выучим.

а) Какой?




б) Антонимы

лёгкий	—	тяжёлый
длинный	—	короткий
большой	—	маленький
широкий	—	узкий
умный	—	глупый


3 Давайте выполним.

а) Смотрите на рисунок и говорите.

 Это высокий дом, а это низкий дом.




б) Говорите по парам.

 — Посмотри, это красивый город.

— Какой красивый город!



город
красивый город




горы Пэкту
высокие горы



озеро Самджи
красивое озеро

4 Давайте поработаем с диалогом.

а) Слушайте и повторяйте.

 — Посмотри, Пётя, это город Пхеньян.

— Какой красивый город!

— У нас ещё есть красивые города.

— Какие?

— Вот город Чхонджин,
город Вонсан, город
Хамхын, город
Хесан ...

— Да, все города
красивые.

— / — — — \ —
Какой красивый город!

(ИК-5)


б) Выучите и разыграйте.

5 Пишите содержание диалога.

III. Какая сегодня погода?

1 Подумаем и поговорим.

Что это?




2 Давайте выучим.

- а) хорошая погода
солнечная погода
ясная погода
- б) плохая погода
холодная погода
хмурая погода



3 Давайте выполним.

- а) Говорите по образцу.

 — Какая сегодня погода?
— Сегодня хорошая погода.




- б) Ответьте по рисункам.

— Какая это погода?
— Что идёт?
— Что на небе?



4 Давайте поработаем с диалогом.

- а) Слушайте и повторяйте.

 — Ен Нам, какая сегодня погода? Дождь идёт?
— Нет. На небе солнце. Сегодня ясная солнечная погода.
— Какая хорошая погода!

- б) Выучите и разыграйте.

5 Пишите: «Какая сегодня погода?»

IV. Давайте поговорим.

1 Подумаем и поговорим.

Что ты делаешь в классе?

В классе мы читаем ...

2 Давайте выучим.



На уроке мы читаем.



После уроков я иду
в библиотеку.

3 Давайте поработаем с диалогом.

а) *Слушайте и повторяйте.*



— Сун Нам, что вы делаете на уроке?

— На уроке мы читаем, пишем, говорим, слушаем и решаем.

— А что вы делаете после уроков?

— Сегодня после уроков мы идём на стадион.

— Можно и я?

— Конечно.

— Какой большой стадион!

— Да, очень большой.

б) *Выучите и разыграйте.*

в) *Угадайте.*

— Какой спортсмен!

— Какая птица!

— Какой спортсмен?

— Какая птица?

V. Давайте почитаем.

1 Подумаем и поговорим.

а) Выучите слова.

Это город Пхеньян. Это центр.



Площадь имени
Ким Ир Сена



Народный
дворец учёбы



художественный
театр «Мансудэ»



фонтан



смотреть

б) *Говорите.*

— Что ты **смóтришь**?

— Я **смотрю** гóрод. Напра́во теа́тр, налёво вы́сокий дом.
А что они́ **смóтрят**?

— Он и его́ друзья́ **смóтрят** Нарóдный дворе́ц учёбы.

2 Давайте поработаем с текстом.

а) *Слушайте и читайте.*



Экскурсия в город

Это красивый гóрод Пхеньян. Сун Нам и Ен Хи в центре. Ива́н и Ната́ша то́же смóтрят гóрод. Они́ живу́т в Пхеньяне. Они́ учатся в университе́те и хорошо́ понима́ют по-коре́йски.

Сун Нам: Посмотри́ напра́во! Спра́ва Нарóдный дворе́ц учёбы.

Ива́н: Како́й красивый дворе́ц!

Они́ смóтрят налёво. Сле́ва худо́жественный теа́тр «Мансудэ». Там красивые фонта́ны. Они́ смóтрят пра́мо. Впередí пло́щадь имени́ **Ким Ир Сена**. Она́ больша́я и ширóкая.

Ива́н и Ната́ша говоря́т: — Како́й красивый гóрод!

б) *Отвечьте на вопросы.*

— Кто смóтрит гóрод?

— Что они́ смóтрят?

— Како́й гóрод Пхеньян?

— Что в Пхеньяне?

— Где Нарóдный дворе́ц учёбы?

— Где пло́щадь имени́ **Ким Ир Сена**?

— Где худо́жественный теа́тр «Мансудэ»?

3 Напишите на тему «На площади имени Ким Ир Сена».

VI. Давайте повторим.

1 Вы учили слова.

слова	значение	пример
цвет	색	Какой это цвет?
цветной		Это цветной карандаш.
длинный		Это длинная линейка.
короткий		Это короткий карандаш.
высокий		Это высокая гора.
низкий		Это низкий дом.
маленький		Это маленькая девочка.
большой		Это большая река.
широкий		Это широкое поле.
узкий		Это узкая река.
красивый		Это красивый город.
фонтан		Это высокий фонтан.
центр		Это центр.
лёгкий		Это лёгкая птица.
тяжёлый		Это тяжёлый слон.
умный		Он очень умный мальчик.
смотреть		Он смотрит направо.
направо		Посмотри направо.
налево		
прямо		
художественный		Слева художественный театр «Мансудэ».
погода		Какая сегодня погода?
хороший		Сегодня хорошая погода.
солнечный		
ясный		
плохой		
холодный		
хмурый		

2 Вы учили грамматику.

а) Род и число имён прилагательных

како́й?	кака́я?
красный } синий } карандаш	красная } синяя } ручка
како́е?	каки́е?
красное } синее } пальто́	красные } синие } носки́

б) Спряжение глагола

	глагол	смотреть
лицо		
Я		смотрю́
Ты		смотри́шь
Он(Она́)		смотри́т
Мы		смотри́м
Вы		смотри́те
Они́		смотри́ят

в) Восклицательное предложение


Како́й краси́вый го́род!
 Какáя краси́вая река́!
 Какóе краси́вое о́зеро!
 Какíе краси́вые го́ры!

3 Вы умеете говорить.

- Какóй это́ го́род?
- Это краси́вый го́род.
- Какóй краси́вый го́род!

4 Угадайте, кто это?

- Это не рыба. Он живёт в море. Он большо́й.
- У него́ дли́нный нос—хо́бот. Он тяжёлый.
- Он вы́сокий. У него́ ма́ленькая голова́.
- Он ма́ленький и у́мный. Он говори́т «Здра́вствуйте».



Общее повторение (5~9)

1 Вы умеете отвечать на вопросы.

- Куда ты идёшь (ёдешь)?
- На чём ты едешь?
- Где ты живёшь?
- Как ты говоришь по-русски?
- Что ты учишь?
- Где ты учишься?
- У тебя есть брат?
- Что у вас в комнате?
- Какая у тебя сумка?

2 Вы учили грамматику.

а) Спряжение глаголов (동사의 인칭변화)

лицо \ глагол	-е 식변화	-и 식변화	-ся 동사변화
	чита́ть	говори́ть	учи́ться
Я	чита́ю	говору́ю	я учу́сь
Ты	чита́ешь	говори́шь	учи́шься
Он(Она́)	чита́ет	говори́т	учи́тся
Мы	чита́ем	говори́м	учи́мся
Вы	чита́ете	говори́те	учи́тесь
Они́	чита́ют	говори́ят	уча́тся

б) Род и число имён прилагательных (형용사의 성, 수)

он	она́	оно́	они́
како́й?	кака́я?	како́е?	каки́е?
красный с́иний	красная с́инья	красное с́инее	красные с́иние

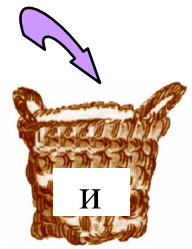
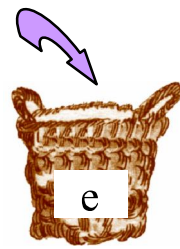
в) Склонение личных местоимений (인칭대명사의 격변화)

И.П.	я	ты	он	она́	мы	вы	они́
Р.П.	меня́	тебя́	его́	её	нас	вас	их
Д.П.							
В.П.	меня́	тебя́	его́	её	нас	вас	их
Т.П.							
П.П.							

3 Положите в корзины слова.

Кто больше?

работать, читать, слушать,
писать, идти, ехать, жить,
понимать, спрашивать, отвечать,
учить, говорить, знать, смотреть, учиться



4 Приведите пример. Когда так говорят?

- Извини́, ... Извини́те ...
- Не́ за что.
- Конечно. Вот как!
- После уро́ков ...
- Како́й ...! Како́й ...?
- Приве́т! Пока́!

Урок 10

I. Я играю на скрипке.

1 Подумаем и поговорим.

Какие музыкальные инструменты вы знаете?

2 Давайте выучим.

а) Что?



скрипка



пианино



аккордеон

б) На чём?

играть на

гитаре
скрипке
пианино
аккордеоне
барабане

3 Давайте выполним.

а) Говорите по образцу.

У меня есть гитара, а у него скрипка.

Я играю на гитаре, а он играет на скрипке.

У Анны есть аккордеон, у Пети гитара.

У нас есть скрипка, у них пианино.

У него есть пианино, у неё барабан.


б) На чём они играют?

Нина играет ...

Даша играет ...

Колья играет ...

Алеша играет ...



4 Давайте поработаем с диалогом.

а) *Слушайте и повторяйте.*



- Ребята, кто на чём играет?
- Оля играет на гитаре, Борис играет на аккордеоне.
- А кто играет на пианино?
- Даша играет на пианино.
- На чём играет Колья?
- Колья играет на скрипке.

б) *Выучите и разыграйте.*

5 Пишите: «На чём ты играешь?»

II. Я играю в футбол.

1 Подумаем и поговорим.

Какие виды спорта вы знаете?

2 Давайте выучим.

- а)
- | | | | | | |
|--------|-----------|--------|-----------|-------|----------|
| | | | | | |
| футбол | баскетбол | хоккей | пинг-понг | тенис | волейбол |

б) *Во что играть?*


- | | | | | |
|-------------|---|------------|--|--|
| Мы играем в | { | футбол. | | |
| | | баскетбол. | | |
| | | хоккей. | | |
| | | пинг-понг. | | |
| | | тенис. | | |
| | | волейбол. | | |
| | | шахматы. | | |

3 Давайте выполним.


- а) *Говорите по образцу.*
- Что они делают?
 - Они играют в пинг-понг.
 - Во что?
 - В пинг-понг.

пинг-понг,
волейбол, шахматы,
футбол, баскетбол,
хоккей

б) *Во что они играют?*



4 Давайте поработаем с диалогом.

- а) *Слушайте и повторяйте.*
-  — Что они делают?
- Они играют в футбол.
 - Ты не играешь в футбол?
 - Я тоже играю. Во что вы играете?
 - Мы играем в баскетбол.

б) *Выучите и разыграйте.*

5 Пишите: «Во что они играют?»

III. Он любит играть на гитаре.

1 Подумаем и поговорим.

*Ты играешь на скрипке?
Ты играешь в футбол или в волейбол?*

2 Давайте выучим.

а) любить



Он любит читать.

— Ты любишь читать книгу?

— Да, я люблю читать.



Они любят слушать музыку.


— Вы любите слушать музыку?

— Да. Мы любим слушать.

б) Муравей любит работать.

Цикада не любит работать.

Она любит петь.



3 Давайте выполним.

а) Угадайте и говорите.



люблю
любишь
любит
любим
любите
любят

петь
играть на гитаре
играть в баскетбол
смотреть телевизор



смотрю
смотришь
смотрит
смотрим
смотрите
смотрят

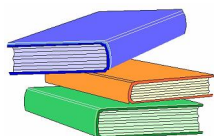
телевизор
кино
мультфильм

б) *Отвѣтите. Да? Нет?*

Что ты любишь?	Люблю.	Не люблю.
читать книгу		
слушать музыку		
играть в футбол		
играть на пианино		
смотреть кино		
смотреть телевизор		
смотреть мультфильм		
писать стихи		

в) *Говорите по образцу.*

- ☞ — Ты любишь играть в футбол?
 — Нет, я не люблю играть в футбол. Я люблю читать книгу.



4 Давайте поработаем с диалогом.

а) *Слушайте и повторяйте.*



- Вова любит играть на гитаре, а я люблю слушать. А ты любишь слушать музыку?
 — Да, я люблю слушать музыку и петь.
 — Наташа и Маша любят смотреть мультфильм.

б) *Выучите и разыграйте.*

5 Пишите: «На чём и во что ты любишь играть?», «А твои друзья?»

IV. Он хочет играть в футбол.

1 Подумаем и поговорим.

*Во что вы любите играть?
 На чём вы любите играть?*

2 Давáйте вѳучим.



хотѳть

Она́ хóчет играть на пиани́но.

— Ты хóчешь играть на пиани́но?

— Да, я хочú играть на пиани́но.

Они́ хотѳт играть в футбóл.

— Вы хотѳте играть в футбóл?

— Да, мы хотѳм играть в футбóл.



3 Давáйте вѳполним.

а) Угада́йте и говорѳте.



хочú
хóчешь
хóчет
хотѳм
хотѳте
хотѳт

петь
слúшать мúзыку
смотре́ть телеви́зор
игра́ть в волейбóл
игра́ть в ша́хматы
игра́ть на скри́пке

б) Говорѳте по образцú.

☞ — Ты хóчешь игра́ть в футбóл?
— Да, я люблю́ игра́ть в футбóл.



в) Отвѳтьте на вопро́сы.

Ты хóчешь игра́ть на гита́ре?

Что ты хóчешь чита́ть?

Что хóчет де́лать твоя́ ма́ма?

Что ты хóчешь де́лать?

Что хотѳт де́лать твой друг и твоя́ подру́га?

4 Давайте поработаем с диалогом.

а) *Слушайте и повторяйте.*



- Ты хочешь играть в футбол?
- Да, хочу. Кóля тóже хóчет играть.
- Очень хорошó. А Зíма и Алёша хотя́т играть?
- Я не зна́ю. Ребя́та, вы хоти́те играть в футбол?
- Нет, мы не хоти́м.

б) *Выучите и разыграйте.*

5 Пишите: «Что ты хочешь делать?», «Что ты хочешь читать?»

V. Давайте поговорим.

1 Подумаем и поговорим.

*Что вы хоти́те де́лать?
Что вы лю́бите де́лать?*

2 Давайте выучим.



- Я хочу́ играть на гита́ре.
- Я тóже. **Дава́й** играть на гита́ре.
- Хорошó. **Дава́й.**



- Я хочу́ играть в футбо́л.
- Я тóже. **Дава́й** играть в футбо́л.
- Хорошó. **Дава́й.**



- Извини́, я игра́ю на пиани́но.
- Ла́дно.



- Извини́, я иду́ домо́й.
- Ла́дно.

3 Давайте поработаем с диалогом.

а) *Слушайте и повторяйте.*



- Приве́т, Ок Сун! Ты куда́?
- До́брый день, я домо́й. Хочу́ слу́шать му́зыку. А ты?
- Я то́же люблю́ слу́шать му́зыку.
- Дава́й слу́шать му́зыку. У меня́ есть хоро́шая му́зыка.
- Извини́, но я сейча́с иду́ на стадио́н.
- Мы хоти́м игра́ть в баскетбо́л.
- Ла́дно.

б) *Выучите и разыграйте.*

в) *Угадайте.*

Что неправильно? Почему́?

Давайте чита́ть! Дава́й.

Дава́й чита́ть! Давайте.

Дава́й чита́ть. Дава́й.

Извини́те, я пишу́ письмо́. — Ла́дно.

Извини́, я пишу́ письмо́. — Ла́дно.

Извини́, я пишу́ письмо́. — Хорошо́.

VI. Давайте почитаем.

1 Подумаем и поговорим.

а) Вслушайте слова.



спортивный зал



музыкальный зал

б) Говорите.

Здесь мы играем в ...

Здесь мы играем на ...

баскетбол
волейбол
пинг-понг
барабан
гитара

2 Давайте поработаем с текстом.

а) Слушайте и читайте.



Наша школа

У нас в школе есть спортивный зал. Там мы играем в волейбол, баскетбол или пинг-понг.

У нас в школе есть музыкальный зал. Там мы любим играть на аккордеоне, гитаре, пианино и скрипке.

Сейчас я хочу играть на гитаре.

б) Ответьте на вопросы.

— Что есть в школе?

- Что там они́ делают?
- Что они́ любят́ делать?
- Что он хóчет?

3 Напишите на тему «Я люблю играть в баскетбол».

VII. Давайте повторим.

1 Вы учили слова.

слова́	значéние	примéр
<i>играть на</i>	악기를 타다	<i>Он игра́ет на гита́ре.</i>
<i>играть в</i>		<i>Она́ игра́ет в баскетбо́л.</i>
<i>люби́ть</i>		<i>Она́ люби́т чита́ть.</i>
<i>хотéть</i>		<i>Он хóчет иди́ти.</i>
<i>скри́пка</i>		<i>Я игра́ю на скри́пке.</i>
<i>пиани́но</i>		
<i>аккордео́н</i>		
<i>музыка́льный зал</i>		<i>Это музыка́льный зал.</i>
<i>спортíвный</i>		<i>Это спортíвный зал.</i>
<i>футбо́л</i>		<i>Я игра́ю в футбо́л.</i>
<i>волейбо́л</i>		
<i>баскетбо́л</i>		
<i>пинг-по́нг</i>		
<i>хокке́й</i>		
<i>те́ннис</i>		
<i>муравéй</i>		<i>Муравéй люби́т рабо́тать.</i>

2 Вы учёили граммáтику.





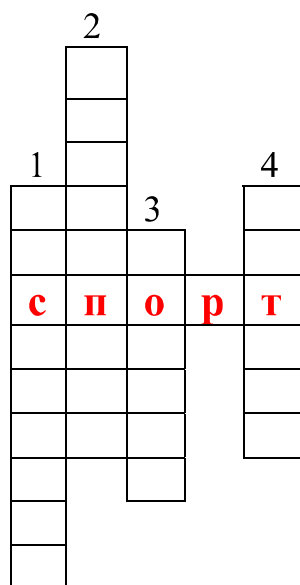
лицó \ глагóл	люб́ить	хотéть
Я	любл́ю	хоч́у
Ты	люб́ишь	хóчешь
Он(Она́)	люб́ит	хóчет
Мы	люб́им	хот́им
Вы	люб́ите	хот́ите
Он́и	люб́ят	хот́ят

3 Вы умéете говор́ить.

- На чём ты игра́ешь?
- Я игра́ю на скри́пке.
- Во что ты игра́ешь?
- Я игра́ю в футбóл.

- Что ты люб́ишь дéлать?
- Я люб́лю читáть кн́игу.
- Что ты хóчешь?
- Я хоч́у игра́ть в волейбóл.

4 Реш́ите кроссвóрд.



Урок 11

I. Кого ты ждёшь?

1 Подумаем и поговорим.

Что вы делаете в школе?

читать книгу, слушать магнитофон, писать слова

2 Давайте выучим.

а)



вокзал



аэропорт


б) *ждать*



Он ждёт друга.

— Кого ты ждёшь?

— Я жду друга.



Они ждут учительницу.

— Кого вы ждёте?

— Мы ждём учительницу.

3 Давайте выполним.

а) Угадайте и говорите.




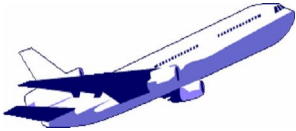

жду
ждёшь
ждёт
ждём
ждёте
ждут

брата и сестру
учителя и учительницу

б) *Говорите по рисункам.*

Что вы ждёте?

- На останóвке
- На вокзале
- В аэропортú



4 Давайте поработаем с диалогом.

а) *Слушайте и повторяйте.*



- Чхор Нам, что ты здесь делаешь?
— Я жду.
— Когó ты ждёшь?
— Брата и сестру.
— Где они?
— Вон они идут.
— А что они ждут?
— Они ждут автобус. Они едут в зоопарк.

б) *Выучите и разыграйте.*

5 Пишите: «Когó ты ждёшь?», «Что они ждут?»


II. Я вижу рыбу.

1 Подумаем и поговорим.

Вы знаете, какие рыбы живут в море и реке?

2 Давайте выучим.

а)



ка́рп




щу́ка



кара́сь



сом



осьминóг

минта́й



кальма́р



ка́мбала

б) **в**идеть




Он **в**идит самолёт.
 — Что ты **в**идишь?
 — Я **в**ижу самолёт.

Он**и** **в**идят рыбу.
 — Что вы **в**идите?
 — Мы **в**идим рыбу.



фотграфировать



Он **ф**отграфир**у**ет рыбу.
 — Когó ты **ф**отграфир**у**ешь?
 — Я **ф**отграфир**у**ю карáся.

Он**и** **ф**отграфир**у**ют кáрпа.
 — Вы **ф**отграфир**у**ете кáрпа?
 — Да, мы **ф**отграфир**у**ем кáрпа.

3 Давáйте **в**ыполним.

а) Угадáйте и говорите.


в**и**жу
 в**и**дишь
 в**и**дит
 в**и**дим
 в**и**дите
 в**и**дят





фотграфир**у**ю
фотграфир**у**ешь
фотграфир**у**ет
фотграфир**у**ем
фотграфир**у**ете
фотграфир**у**ют

самолёт
 маш**и**ну
 брáта
 сестр**у**

б) Говорите по рисункам.

 — Там бабочка!
 — Я тоже вижу её. Я её **ф**отграфир**у**ю.





4 Давайте поработаем с диалогом.

а) *Слушайте и повторяйте.*



- Какáя большáя рýба! Тсс ...
- Где ты вíдишь её?
- Вот она́.
- Сейчáс и я вíжу её. Это сом.
Чхор Нам, а он нас вíдит?
- Нет.
- Я его́ фотографíрую сейчáс.
- Хорошó.

б) *Вýчите и разыгрáйте.*

5 Пишите: «Когó ты фотографíруешь?»

III. Чьи это санки?

1 Подумаем и поговорим.

Какíе вопрóсы?

Это *мой* карандаш.


Это *моё* плáтье.

Это *моя* кнíга.

2 Давайте вѳучим.

— Чьи это кнѳги?

— Это { мой
твой
его
еѳ
наши
ваши
их } кнѳги.

**3 Давайте вѳполним.**

а) Говорите по образцу.

— Чьи это учебники?

— Мой.

— А это? Ваши?

— Нет, не наши.

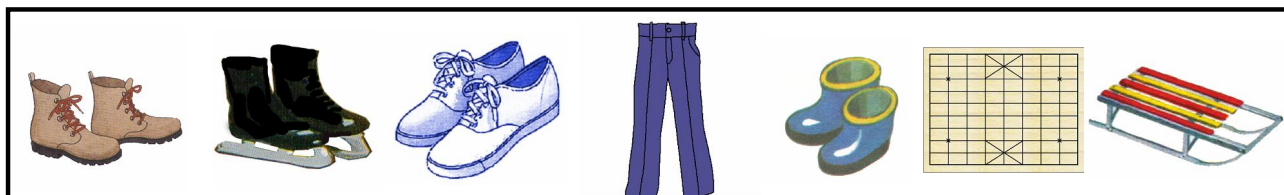
часы, парты,
очки, носки,
санки

б) Говорите по образцу с рисунками.

— Чьи это туфли?

— Это его туфли.

еѳ, мой,
твой,
наши, ваши

**4 Давайте поработаем с диалогом.**

а) Слушайте и повторяйте.



— Ребята, это ваши санки?

— Нет, не наши.

— А чьи? Вы не знаете?

— Нет, не знаем. А, наверное, их санки. Вон они там.

— Спасибо.

б) Вѳучите и разыграйте.

5 Пишите: «Чьи это очки?», «Это ваши часы?»


IV. Давайте поговорим.

1 Подумаем и поговорим.

а) Кого ты ждёшь?



б) Что ты ждёшь?



2 Давайте выучим.



А вот и я.

Ты меня ждёшь?



А вот и мы.

Ты нас ждёшь?



До свидания!

До завтра!

3 Давайте поработаем с диалогом.

а) Слушайте и повторяйте.



— Ок Сун, что ты ждёшь?

— Автобус. А ты куда? Домой?

— Нет. Я жду сестру. А вон она!

— Где? Я не вижу.

— В автобусе.

— А, теперь вижу.

— А вот и я. Нам Су, ты меня ждёшь?

— Конечно.

— До завтра, Ок Сун!

— До свидания!

б) *Выучите разыграйте.*

в) *Угадайте.*

Что неправильно? Почему?

— А вот и я! Ты меня ждёшь?

— Извини, ты меня ждёшь?

— А вот и мы! Вы нас ждёте?

— А вот и он! Мы тебя ждём!

— А вот и они! Мы вас ждём.

— Извините, вы меня ждёте?

— А вот и я. Вы меня ждёте?

V. Давайте почитаем.

1 Подумаем и поговорим.

а) *Выучите слова.*



Это наш **но́вый** друг. **Около** па́рка де́ти ждут дру́га.

б) *Говорите.*

У тебя есть но́вый друг?

Как его́ зову́т?

Где он у́чится?

Что он лю́бит?

2 Давайте поработаем с текстом.

а) *Слушайте и читайте.*



Но́вый друг

Меня́ зову́т Ко́ля. Я шко́льник. Сего́дня мы в па́рке. Я уже́ ви́жу Анто́на, Бори́са, Ма́шу и Ната́шу.

Мы жде́м Ми́шу. Он наш но́вый друг. Он у́чится у нас в

класе. Вот наш но́вый друг Ми́ша. Он у́мный. Около па́рка мы игра́ем в волейбо́л. Наш но́вый друг хорошо́ игра́ет в волейбо́л. Наш учи́тель то́же в па́рке. Он ви́дит нас и фотогра́фирует.

б) *Отвэ́ьте на вопро́сы.*

- Кто в те́ксте?
- Где о́ни?
- Что о́ни де́лают в па́рке?
- Кто у вас в клáссе но́вый друг?
- Кто у вас в клáссе но́вая подро́уга?
- Како́й он ма́льчик?

3 Напи́шите на те́му «В па́рке».

VI. Давайте повторим.

1 Вы учи́ли слова́.

слова́	значéние	примéр
<i>ждать</i>	기다리다	<i>Я жду брата.</i>
<i>видеть</i>		<i>Я вижу рыбу.</i>
<i>фотографировать</i>		<i>Я фотографирую рыбу.</i>
<i>дóчка</i>		<i>Ма́ма ждёт дóчку.</i>
<i>вокза́л</i>		<i>На вокза́ле по́езд.</i>
<i>аэропо́рт</i>		<i>Самолёт в аэропо́рту.</i>
<i>сом</i>		<i>Он ви́дит со́ма.</i>
<i>ка́рп</i>		
<i>кара́сь</i>		
<i>минта́й</i>		
<i>кальма́р</i>		
<i>осьмино́г</i>		
<i>но́вый</i>		<i>Это мой но́вый друг.</i>
<i>о́коло</i>		<i>О́коло па́рка мы игра́ем.</i>
<i>коро́ва</i>		<i>Мы фотогра́фируем коро́ву.</i>

2 Вы учили грамматику.

а) *Винительный падеж*

И.П.		В.П.	
кто?		кого?	
он	брат кара́сь	ви́деть	бра́та кара́ся
она́	сестра́ ры́ба		сестру́ ры́бу

б) *Чьи это?*

мои́	}	кни́ги
твои́		
на́ши		
ва́ши		
его́		
её́		
их		

в) *Спряжение глаголов*

лицо \ глагол	ждать	видеть	фотографировать
Я	жду́	ви́жу	фотографи́рую
Ты	ждёшь	ви́дишь	фотографи́руешь
Он(Она́)	ждёт	ви́дит	фотографи́рует
Мы	ждём	ви́дим	фотографи́руем
Вы	ждёте	ви́дите	фотографи́руете
Они́	ждут	ви́дят	фотографи́руют

3 Вы умеете говорить.

- | | |
|---------------------|-------------------|
| — Кого́ ты ждёшь? | — Чьи это брjúки? |
| — Я жду брата́. | — Это мой брjúки. |
| — Кого́ ты ви́дишь? | |
| — Я ви́жу ры́бу. | |

Урок 12

I. Он работает вечером.

1 Подумаем и поговорим.

Кто в семье программист? А в школе?

2 Давайте выучим.

- а) утро—**утром**—завтракать
 день—**днём**—обедать
 вечер—**вечером**—ужинать
 ночь—**ночью**—спать



- б) Утром } я | завтракаю.
 Днём } | обедаю.
 Вечером } | ужинаю.
 Ночью } | сплю.



3 Давайте выполним.

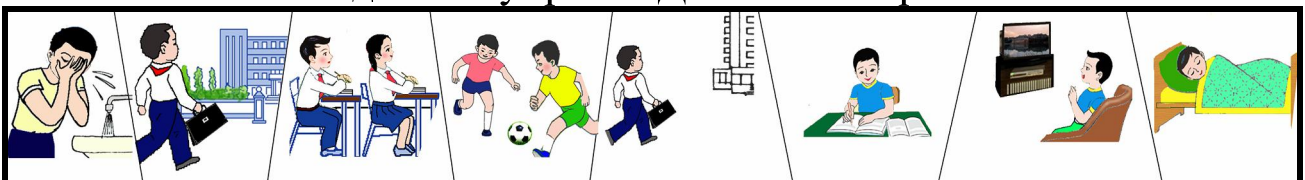
- а) Угадайте и говорите.



сплю	завтракаю	обедаю	ужинаю
спишь	завтракаешь	обедаешь	ужинаешь
спит	завтракает	обедает	ужинает
спим	завтракаем	обедаем	ужинаем
спите	завтракаете	обедаете	ужинаете
спят	завтракают	обедают	ужинают

- б) Ответьте по рисункам.

— Что он делает утром? Днём? Вечером? Ночью?



4 Давайте поработаем с диалогом.а) *Слушайте и повторяйте.*

— Твой брат программист?

— Да.

— Когда он работает?

— Утром, днём, вечером и ночью.

— И ночью?

— Да. Ночью он тоже работает.

— А когда он спит?

— Не знаю.

б) *Выучите и разыграйте.***5 Пишите: «Мой брат работает даже вечером и ночью».****II. Мы играем в хоккей зимой.****1 Подумаем и поговорим.***Какая сегодня погода?**Когда идёт снег?**А когда дождь?***2 Давайте выучим.**а) *Время года—Времена года.*

Весна́

Весно́й вездé цветы́.



Осень

Осенью́ вездé фрукты́.



Лéто

Лéтом яркое со́лнце.



Зима́

Зимой́ вездé снег.

б) **кататься**



Он **ката́ется** на лóдке.

— Ты **ката́ешься** на лóдке?

— Да, я **ката́юсь** на лóдке.



Он́и **ката́ются** на конька́х.

— Вы **ката́етесь** на конька́х?

— Да, мы **ката́емся** на конька́х.

пла́вать



Мы **пла́ваем**.

3 Дава́йте **вы́полним**.

а) Угада́йте и **говори́те**.

пла́ваю
пла́ваешь
пла́вает
пла́ваем
пла́ваете
пла́вают



ката́юсь
ката́ешься
ката́ется
ката́емся
ката́етесь
ката́ются

на конька́х
на лы́жах
на са́нках
на лóдке

б) **Говори́те по па́рам**.

Како́е вре́мя го́да ты **люби́шь**? **Почему́**?

Зимо́й ...

Ле́том ...

Весно́й ...

Осенью ...

в) **Говори́те по рисункам**.

☞ Како́е э́то вре́мя го́да?
Когда́ и что он́и **дела́ют**?



4 Давайте поработаем с диалогом.

а) *Слушайте и повторяйте.*



- Я люблю зиму. Зимой я катаюсь на коньках. А ты?
- Я люблю весну. Весной везде цветы.
- Летом мы плаваем. Ты любишь лето?
- Я люблю осень. Осенью лес очень красивый.

б) *Выучите и разыграйте.*

5 Пишите: «Моё любимое время года»

III. Давайте поговорим.

1 Подумаем и поговорим.

Что ты делаешь утром? Днём? Вечером?

2 Давайте выучим.



- Я хочу идти в библиотеку.
- Когда, **именно?**
- Днём.
- У нас есть реки.
Например, река Тэдон.



3 Давайте поработаем с диалогом.

а) *Слушайте и повторяйте.*



- Ок Сун, что ты делаешь сегодня?
- Когда, именно? Утром? Днём? Вечером? День большой!

- Ну, наприме́р, днём?
- Днём я иду́ в библиоте́ку.
- Извини́, а ве́чером?
- Ве́чером смотре́ю мультфи́льм.
- Вот как!

б) *В́учите и разыгра́йте.*

IV. Давайте прочитаем.

1 Подумаем и поговорим.

а) *В́учите слова́.*



встава́ть ра́но
у́тром



слу́шать
внима́тельно



бассе́йн
Он пла́вает.



умыва́ться



одева́ться

б) *Угада́йте и говори́те.*



встаю́	умыва́юсь	одева́юсь
встаёшь	умыва́ешься	одева́ешься
встаёт	умыва́ется	одева́ется
встаём	умыва́емся	одева́емся
встаёте	умыва́етесь	одева́етесь
встаю́т	умыва́ются	одева́ются

в) *Зопо́лните про́пуски.*

- ... я встаю́, умыва́юсь, за́втракаю и иду́ в шко́лу.
- ... я смотре́ю телеви́зор, учу́ уро́ки, слу́шаю му́зыку и игра́ю на гита́ре.

2 Давайте поработаем с текстом.а) *Слушайте и читайте.***Мой день**

Я школьник. Учусь в школе. Я встаю рано утром. Я умываюсь, завтракаю, одеваюсь и иду в школу.

В классе я громко читаю текст. Вот урок. Я хорошо учусь. Учитель объясняет, а я внимательно слушаю его.

Днём мы обедаем. После уроков мы играем в баскетбол.

Вечером мы идём домой. Дома я учу уроки и смотрю телевизор. Ночью я уже на кровати, а папа работает. Я не знаю, когда он спит. Весной и летом я люблю играть в баскетбол, летом – плавать в бассейне, а зимой – кататься на санках.

б) *Ответьте на вопросы.*

- Что он делает утром?
- Что он делает днём?
- Что он делает вечером?
- Что он любит?

3 Напишите на тему «Мой день».**V. Давайте повторим.****1 Вы учили слова.**

слова	значение	пример
<i>утром</i>	아침에	<i>Утром я иду в школу.</i>
<i>днём</i>		<i>Днём он пьёт молоко.</i>
<i>вечером</i>		<i>Вечером я иду домой.</i>
<i>ночью</i>		<i>Ночью он спит.</i>
<i>завтракать</i>		<i>Утром я завтракаю.</i>
<i>обедать</i>		<i>Днём я обедаю.</i>
<i>ужинать</i>		<i>Вечером я ужинаю.</i>

слова́	значéние	примéр
спать		Нóчью он <i>спит</i> .
катáться		Я <i>катáюсь</i> на конькáх.
плáвать		Я люблю <i>плáвать</i> .
веснóй		<i>Веснóй</i> онí в пáрке.
лétом		
óсенью		
зимóй		
вездé		Зимóй <i>вездé</i> снег.
я́ркий		На нéбе <i>я́ркое</i> сóлнце.
бассéйн		Онí <i>плáвают</i> в бассéйне.
вставáть		Я <i>встаю́</i> рáно.
рáно		Я <i>рáно</i> идú в шкóлу.
внимáтельно		Я <i>внимáтельно</i> слúшаю.
умывáться		Утром я <i>умывáюсь</i> .
одевáться		Мáльчик <i>одевáется</i> .

2 Вы учíли грамматику.

глаго́л	спать	вставáть
лицó Я	сплю	встаю́
Ты	спишь	встаёшь
Он(Она́)	спит	встаёт
Мы	спим	встаём
Вы	спíte	встаёте
Онí	спят	встаю́т

3 Вы умéете говорíть.

- Что ты дéлаешь úтром?
- Утром я умывáюсь.
(днём, вéчером, нóчью)

- Что ты лóбишь дéлать веснóй?
- Веснóй я люблю игрáть в футбóл.
(лétом, óсенью, зимóй)

Урок 13

I. Я хочу быть офицером.

1 Подумаем и поговорим.

Кто ваши папа и мама?
Кто ваши брат и сестра?

2 Давайте выучим.

а)



спортсмен



танкист



космонавт

б) Кем ты хочешь быть?


Я хочу быть

учительницей.
учителем.
артисткой.
космонавтом.

3 Давайте выполним.

а) Говорите по образцу.

— Кем ты хочешь быть?
— Я хочу быть футболистом.



б) Ответьте на вопрос.

Кем хотят быть
ваши друзья?

футболист, программист,
химик, физик, учитель,
хоккеист, врач

4 Давайте поработаем с диалогом.

а) *Слушайте и повторяйте.*



— Кем ты хочешь быть?

— Я хочу быть офицером. А ты?

— А я хочу быть артисткой.

Я люблю петь и танцевать.

— Кем хочет быть Чхор Мин?

— Он хочет быть танкистом.

б) *Выучите и разыграйте.*

**5 Пишите: «Кем ты хочешь быть?»,
«А твой друг?»**

II. Мы занимаемся спортом.


1 Подумаем и поговорим.

Кем ты хочешь быть?


учитель, врач, офицер, студент, лётчик, учительница,
артистка

2 Давайте выучим.

а) *заниматься*



спорт



гимнастика



бокс



бег

б) Она *занимается* спортом.

— *Чем* ты *занимаешься*?

— Я *занимаюсь* гимнастикой.

Они *занимаются* музыкой.

— *Чем* вы *занимаетесь*?

— Мы *занимаемся* музыкой.

3 Давайте выполним.

а) Угадайте и говорите.



занимаюсь
 занимаешься
 занимается
 занимаемся
 занимаетесь
 занимаются

спортом
 гимнастикой
 музыкой
 боксом
 баскетболом

б) Ответьте на вопросы.

- Чем вы занимаетесь летом?
- Чем ты занимаешься днём?

4 Давайте поработаем с диалогом.

а) Слушайте и повторяйте.



- Ин Су, где ваш спортивный зал?
- Направо. Здесь мы занимаемся гимнастикой, боксом, баскетболом.
- А где ваш музыкальный зал?
- Налёво. Здесь мы занимаемся музыкой. Мы играем на пианино, на гитаре и на аккордеоне.

б) Выучите и разыграйте.

5 Пишите: «Чем вы занимаетесь?»

III. Я играю с Антоном.

1 Подумаем и поговорим.

*Ты любишь играть в шахматы?
 А что ты любишь?*

2 Давайте выучим.

а)

кто	я	ты	он	она́	мы	вы	они́
кем	мно́й	тобо́й	им	ей	на́ми	ва́ми	и́ми
с кем	со мно́й	с тобо́й	с ним	с ней	с на́ми	с ва́ми	с ни́ми

б) *С кем?*



— **С кем** ты игра́ешь?

— Я игра́ю **с** дру́гом.

— **С кем** ты учи́шься?

— Я учу́сь **с** подру́гой.

3 Давайте выполним.

а) *Смотрите и говорите по образцу.*



— С кем вы игра́ете в баскетбо́л?

— С Анто́ном.



Анто́н



Люба



Ни́на



Бори́с

— Су Нам, с кем ты говори́шь по-ру́сски?

— Я говори́ю по-ру́сски с Анто́ном.

С ним я говори́ю хоро́шо.

б) *Отвѣтьте на вопро́сы.*

— А с кем что ты лю́бишь де́лать в шко́ле?

— А что ты лю́бишь де́лать до́ма?

— С кем что ты лю́бишь де́лать весно́й, ле́том, о́сенью, зимо́й?

— А что ты лю́бишь де́лать у́тром, днѐм, ве́чером?

4 Давайте поработаем с диалогом.

а) *Слушайте и повторяйте.*



— Ви́ктор, что ты де́лаешь ве́чером?

— Игра́ю в ша́хматы.

- С кем ты играешь в шахматы?
- С Антоном.
- Он хорошо играет?
- Да, он очень хорошо играет.

б) *Выучите и разыграйте.*

5 **Пишите: «С кем ты играешь в шахматы?»**

IV. Давайте поговорим.

1 **Подумаем и поговорим.**

Что ты делаешь вечером?

С кем ты любишь смотреть телевизор?

Кем ты хочешь быть?

2 **Давайте выучим.**

Когда говорить?

— Я смотрю телевизор.

— **Я так и думал!**

Ты же любишь спорт.

Я хочу быть космонавтом.

— Что?! Космонавтом. **Вот это да!**



3 **Давайте поработаем с диалогом.**

а) *Слушайте и повторяйте.*



— Нам Су, что ты делаешь?

— Смотрю телевизор.

— А что ты смотришь?

— «Спорт».

— Я так и думала! Ты же любишь спорт.

— Очень. Я хочу быть спортсменом.

— А я хочу быть космонавтом.

— Что? Космонавтом! Вот это да!

б) *Выучите и разыграйте.*

V. Давайте почитаем.

1 Подумаем и поговорим.

а) Выучите слова.



боксёр



будущий

чемпион



космос

б) Говорите.

Я **будущий** космонавт.

Я люблю математику.

Я хорошо занимаюсь математикой

Я хочу быть космонавтом.

Он **будущий боксёр**.

Он любит ...

Он хорошо занимается ...

Он хочет быть ...

2 Давайте поработаем с текстом.

а) Слушайте и читайте.



Я хочу быть космонавтом

Это мой новый друг. Его зовут Чхор Нам. Он хочет быть спортсменом. Он любит заниматься боксом. Он будущий боксёр. Он хочет быть чемпионом.

А я хочу быть космонавтом. Я хорошо занимаюсь математикой. Я люблю заниматься спортом. Я хочу хорошо знать космос. Это спутник «Кванменсон № 1». Это наш спутник. Я очень хочу быть космонавтом.

б) *Отвѣтьте на вопро́сы.*

— Кто в те́ксте?

— Кем они́ хотя́т быть?

— Чем они́ занима́ются?

— Что тако́е «Кванменсон № 1»?

3 Напи́шите на те́му «Кем я хочú быть?».

VI. Давайте повторим.

1 Вы учи́ли слова́.

слова́	значéние	примéр
быть	있다, 되다	Я хочú <i>быть</i> футболи́стом.
спорт		Он занима́ется <i>спортом</i> .
гимна́стика		Я занима́юсь <i>гимнастикой</i> .
матема́тика		Я занима́юсь <i>математикой</i> .
бокс		Это <i>бокс</i> .
боксёр		Он <i>боксёр</i> .
занима́ться		Он <i>занима́ется</i> бóксом.
спортсме́н		Он <i>хóчет</i> быть <i>спортсмено́м</i> .
чемпио́н		Он <i>хóчет</i> быть <i>чемпио́ном</i> .
бу́дущий		Он <i>бу́дущий</i> чемпио́н.
ко́смос		Я хочú <i>знать</i> <i>ко́смос</i> .

2 Вы учи́ли грамма́тику.

а) *Кем? Чем?*

падéж \ род		он	она́	оно́
		он	она́	оно́
имени́тельный падéж(и.п.)	кто?	офице́р	арти́стка	окно́
	что?	слова́рь	карти́на	по́ле
твори́тельный падéж(т.п.)	кем?	офице́ром	арти́сткой	окно́м
	чем?	слова́рем	карти́ной	по́лем

Общее повторение (10~13)

я	ты	он	она́	мы	вы	они́
мно́й	тобо́й	им	ей	на́ми	ва́ми	и́ми

б) с кем?

падéж \ род		он	она́
		он	она́
име́нительный падéж(и.п.)	кто?	брат	сестра́
твори́тельный падéж(т.п.)	с кем?	с бра́том	с сестро́й

3 Вы умеете говорить.

- Кем ты хочешь быть?
- Я хочу́ быть лётчиком.
- С кем ты игра́ешь?
- Я играю́ с дру́гом.
- Чем ты занима́ешься?
- Я занимаю́сь спо́ртом.

4 Решите кроссворд.

К
О
С
М
О
С

Общее повторение (10~13)

1 Вы умеете отвечать на вопросы.

- Какой го́род? — Кого́ ты ждёшь?
- Кого́ ты ви́дишь? — На чём ты игра́ешь?
- Во что ты игра́ешь? — Кем ты хочешь быть?
- С кем ты учи́шься? — Чем ты занима́ешься у́тром?

2 Вы учили грамматику.а) *Склонение существительных (명사의 격변화)*

падéж \ род	он	она́	оно́
и.п.(주격)	брат заво́д словáрь	сестра́ деревня́	о́зеро мо́ре
р.п.(생격)	бра́та заво́да словаря́	сестры́ деревни́	о́зера мо́ря
д.п.(여격)			
в.п.(대격)	бра́та заво́д словáрь	сестру́ деревню́	о́зеро мо́ре
т.п.(조격)	бра́том заво́дом словарём	сестро́й деревней	о́зером мо́рем
п.п.(전치격)	на заво́де	в деревне́	на о́зере

б) *Притяжательные местоимения (소유대명사)*

я	ты	мы	вы	он	она́	они́
мой	твой	наш	ваш			
моя́	твоя́	на́ша	ва́ша	его́	её́	их
моё	твоё	на́ше	ва́ше			
мои́	твои́	на́ши	ва́ши			

3 Читайте.

Моего́ дру́га зову́т Во́ва. Он о́чень лю́бит матемáтику и фíзику. Он хóчет быть лётчиком. Его́ отéц лётчик. Утром Во́ва всегда́ дéлает зарядку, днём игра́ет в футбо́л и́ли баскетбо́л, а вéчером дéлает уро́ки. Иногда́ он игра́ет на гита́ре.

Ребáта спра́шивают его́: — Кем ты хóчешь быть? А Во́ва не отвечáет. Он хóчет быть лётчиком — никто́ не зна́ет.

Урок 14

I. Что ты делал вчера?


1 Подумаем и поговорим.

Что ты делаешь в школе?
 Что делает папа дома?

2 Давайте выучим.

а) Это сериал: «Вчера, сегодня и завтра»

б)



Он читал книгу. Она читала книгу. Они читали книгу.

3 Давайте выполним.

а) Угадайте и говорите.



смотрел
 смотрела
 смотрели


} телевизор
 кино

читал
 читала
 читали

} книгу
 рассказ

б) Говорите по образцу.

— Ребята, что вы делали вчера?
 — Вчера мы играли в волейбол.





4 Давайте поработаем с диалогом.

а) *Слушайте и повторяйте.*



— Сун Нам, что ты делал вчера вечером?

— Я смотрел телевизор. А ты?

— Читала книгу. А что делали Сун Хи и Ен Чхор?

— Они делали уроки.

б) *Выучите и разыграйте.*

5 Пишите: «Что ты делал вчера?»

II. Где ты был летом?

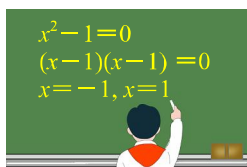
1 Подумаем и поговорим.

Вчера вы играли в футбол?

А где вы играли в футбол?

2 Давайте выучим.

а)



Мальчик **был**
в школе.



Девочка **была**
в школе.




Они **были** в школе.

б)



Пальто и костюм
в шкафу.



Черепаха на берегу.



Тигр в лесу.

лес



в)



3 Давайте выполним.

а) *Говорите по образцу.*

- Мама, где ты была?
- Я была в магазине.



б) *Смотрите и говорите.*

Это Корея.
 Что на севере? Что на востоке?
 Что на западе? Что на юге?



4 Давайте поработаем с диалогом.

а) *Слушайте и повторяйте.*



- Алёша, где ты был летом?
- Летом я был на берегу моря. А ты?
- Я была в лесу.
- А где были зимой твой дедушка и бабушка?
- Они были в Пхеньяне. Пхеньян—очень красивый город.

б) *Выучите и разыграйте.*

5 Пишите: «Где ты был вчера?»

III. Вчера было воскресенье.

1 Подумаем и поговорим.

Где ты был вчера?

Твой друг? А твоё подружка?

2 Давайте выучим.

- а) воскресенье
понеде́льник
вторник
среда́
четве́рг
пятница
суббо́та

일	월	화	수	목	금	토
		1	2	3	4	5
6	7	8	9	10	11	12
13	14	15	16	17	18	19
20	21	22	23	24	25	26
27	28	29	30			

- б) — Какой сегодня день?
— Сегодня понеде́льник.
— Какой день будет завтра?
— Завтра будет вторник.
— Какой день был вчера?
— Вчера́ было воскресенье.



3 Давайте выполним.

- а) Смотрите и ответьте.
— Какой это день?
— Какой день был вчера?
— Какой день будет завтра?



- б) *Спросите друг друга.*
Какóй сего́дня день?
Какóй день был вчера́?
Какóй день бу́дет за́втра?

4 Давáйте порабо́таем с диалóгом.

- а) *Слу́шайте и повто́ряйте.*



- Какóй сего́дня день?
— Сего́дня понеде́льник.
— А како́й день был вчера́?
— Вчера́ было́ воскресе́нье.
— А како́й день бу́дет за́втра?
— За́втра бу́дет вто́рник.
— Спаси́бо.

- б) *Выучите и разыгра́йте.*

5 Пишите: «Какóй сего́дня день?»»

IV. Давайте поговорим.

1 Подумаем и поговорим.

Что ты де́лаешь зимо́й, ле́том, о́сенью, весно́й?

2 Давáйте вы́учим.

- Алло́, слúшаю!
— Давáй по́сле уро́ков игра́ть в футбо́л.
— Давáй.
— **Догово́рились.**



3 Давáйте порабо́таем с диалóгом.

- а) *Слу́шайте и повто́ряйте.*



- Алло́, слúшаю.
— Ок Сун, до́брый ве́чер. Это Нам Су.
— Приве́т, Нам Су.

- Ок Сун, ты когда идёшь в бассейн?
- После уроков.
- Я тоже хочу плавать.
- Давай завтра вечером.
- Давай.
- Договорились?
- Договорились. Завтра вечером.

б) *Выучите и разыграйте.*

V. Давайте почитаем.

1 Подумаем и поговорим.

а) *Выучите слова.*



Центральный зоопарк

Там **интересные и весёлые** звери.

б) *Говорите.*

Когда ты был в зоопарке?

Что ты видел там?

2 Давайте поработаем с текстом.

а) *Слушайте и читайте.*



В зоопарке

На уроке мы учились, как живут тигр, лев, медведь, обезьяна и слон. И мы хотели поехать в зоопарк и посмотреть, как они там живут.

Вчера́ было́ воскресенье́. Мы были́ в зоопарке. Туда́ мы поехали́ на метро́. Там мы сфотографировали тигра, льва́, медведя́, обезьяну́ и слона́. Они́ были́ интересные́ и весёлые.

Сегодня́ понедельник. Я пишу́, где мы были́ и что мы там видели́.

б) *Отвѣтите на вопросы.*

— Что ребята́ хотѣли смотре́ть?

— Где были́ они́?

— Что де́лали они́ в зоопарке?

— Вы были́ в зоопарке?

— Где в Пхеньяне зоопарк?

— Как ты е́дешь в зоопарк?

3 Напишите́ на те́му «Воскресенье́».

VI. Давайте повторим.

1 Вы учи́ли слова́.

слова́	значѣние	примѣр
<i>вчера́</i>	어제	<i>Вчера́ я был на стадионе́.</i>
<i>сего́дня</i>		<i>Сего́дня понедельник.</i>
<i>за́втра</i>		<i>За́втра вто́рник.</i>
<i>шкаф</i>		<i>В шкафу́ мой плащ.</i>
<i>бе́рег</i>		<i>На бере́гу цветы́.</i>
<i>черепа́ха</i>		<i>Черепа́ха живёт в мо́ре.</i>
<i>костю́м</i>		<i>Это мой костю́м.</i>
<i>пальто́</i>		
<i>ко́мпас</i>		<i>На столе́ ко́мпас.</i>
<i>се́вер</i>		<i>Дядя́ рабо́тает на се́вере.</i>
<i>за́пад</i>		
<i>восто́к</i>		
<i>юг</i>		
<i>понедѣльник</i>		<i>Сего́дня понедельник.</i>
<i>вторник</i>		

слова́	значéние	примéр
средá		
четвéрг		
пýтница		
суббóта		
воскресéнье		

2 Вы учíли граммáтику.

Прошéдшее врéмя глагóла

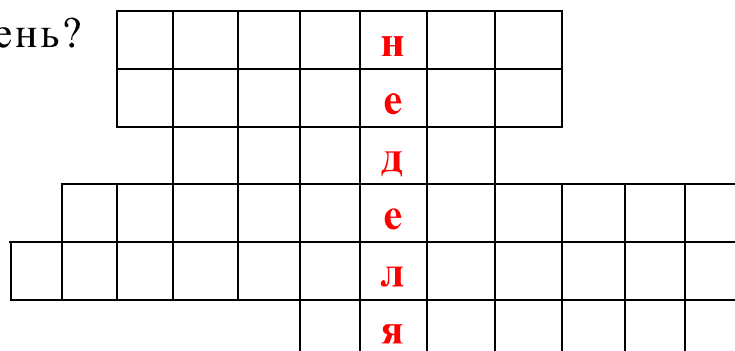
род глаго́л	он	она́	оно́	они́
чита́ть	чита́л	чита́ла	чита́ло	чита́ли
говорíть	говорíл	говорíла	говорíло	говорíли
быть	был	была́	бы́ло	бы́ли
занима́ться	занима́лся	занима́лась	занима́лось	занима́лись

3 Вы уме́ете говорíть.

- | | |
|------------------------------|----------------------------|
| — Что вы дéлали вчерá? | — Какóй сегóдня день? |
| — Вчерá мы игра́ли в футбóл. | — Сегóдня средá. |
| — Где ты был вчерá? | — Какóй день был вчерá? |
| — Вчерá я был на стадиóне. | — Вчерá был вто́рник. |
| | — Какóй день бóдет зáвтра? |
| | — Зáвтра бóдет четвéрг. |

4 Решíте кроссвóрд.

Какóй день?



Урок 15

I. Он считает: один, два ...

1 Подумаем и поговорим.

Сколько цыплят в корзине?



2 Давайте выучим.

а) Чётные числа 2, 4, 6, 8 ...

Нечётные числа 1, 3, 5, 7 ...

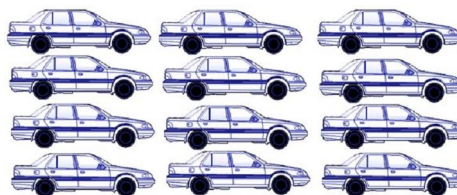
- б) одиннадцать шестнадцать
двенадцать семнадцать
тринадцать восемнадцать
четырнадцать девятнадцать
пятнадцать двадцать




3 Давайте выполним.

Считайте.

а)





б)

два	четыре	шесть	?
-----	--------	-------	---

пять	десять	пятнадцать	?
------	--------	------------	---

один	четыре	восемь	тринадцать	?
------	--------	--------	------------	---

двадцать	восемнадцать	шестнадцать	?
----------	--------------	-------------	---

шестнадцать	тринадцать	десять	?
-------------	------------	--------	---

4 Давайте поработаем с диалогом.

а) *Слушайте и повторяйте.*



- Тсс! Пётя считает цыплят.
- Один, два, три, четыре, пять, шесть, семь, восемь, девять, десять, одиннадцать, двенадцать, тринадцать, четырнадцать, пятнадцать, шестнадцать, семнадцать, восемнадцать, девятнадцать, двадцать.

б) *Выучите и разыграйте.*

5 Пишите: «11 ~ 20»

II. Восемь плюс семь сколько?

1 Подумаем и поговорим.

Считайте до двадцати.

2 Давайте вѳучим.

а) + — 0
 плюс мѳнус ноль

б) Как читать по-русски?

$$2 + 3 = 5$$


два плюс три, пять

$$10 - 4 = 6$$

дѳсять мѳнус четѳре, шесть

3 Давайте вѳполним.

Говорите по образцу.

 а) — Вѳсемь плюс семь, сколько?

— Пятнадцать.

$$6+5=? \quad 11+3=? \quad 20+0=? \quad 12+5=? \quad 4+2=? \quad 7+6=?$$

б) — Вѳсемь мѳнус семь, сколько?

— Один.

$$6-5=? \quad 11-3=? \quad 20-0=? \quad 12-5=? \quad 14-2=? \quad 7-6=?$$

4 Давайте поработаем с диалогом.

а) *Слушайте и повторяйте.*



— Два плюс три сколько?

— Пять.

— А сколько будет три мѳнус один?

— Два.

— Молодец!

б) *Вѳучите и разыграйте.*

5 Пишите: « $\square + \square = 13$ »

III. Сколько сейчас времени?

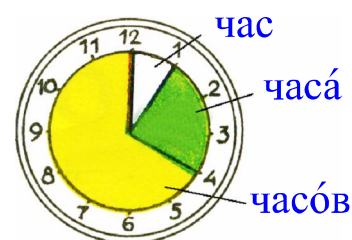
1 Подумаем и поговорим.

У вас в классе есть часы?

2 Давайте вѳучим.

- а) — Скоѳько сейча́с вре́мени?
— Сейча́с ро́вно ча́с.

ча́с, 2 ча́са, 3 ча́са, 4 ча́са, 5 ча́со́в,
6 ча́со́в, 7 ча́со́в, 8 ча́со́в, 9 ча́со́в,
10 ча́со́в, 11 ча́со́в, 12 ча́со́в




б)



электро́нные ча́сы ручны́е ча́сы стeнны́е ча́сы насто́льные ча́сы


3 Давайте вѳполним.

а) *Спрашивайте и отвечайте по образцу.*

-  — Какі́е это́ ча́сы?
— Это́ стeнны́е ча́сы.
— Скоѳько сейча́с
вре́мени?
— Сейча́с два́ ча́са.



б) *Говорите по рисункам.*

**4 Давайте порабо́таем с диало́гом.**

а) *Слушайте и повторяйте.*



- У вас есть ча́сы?
— Да, есть.
— Скажі́те, скоѳько сейча́с вре́мени?
— Де́вять ча́со́в.
— Спа́сибо.
— Пожа́луйста.

б) *ВЫучите и разыграйте.*

5 Пишите: «Скóлько сейчáс врéмени?»

IV. Он был в библиотеке в два часа.

1 Подумаем и поговорим.

*Ты уже умеешь говорить время.
Говорите, когда ты идёшь в школу?*

2 Давайте выучим.

а)



детсоюзная



кабинет




лаборатория



учительская

б) ГОТОВИТЬ



— Что ты делаешь?
— Я ГОТОВЛЮ стенгазету.

в) Когда?

В час.
В два часа.
В пять часов.

3 Давайте выполним.

а) Угадайте и говорите.




ГОТОВЛЮ
ГОТОВИШЬ
ГОТОВИТ
ГОТОВИМ
ГОТОВИТЕ
ГОТОВЯТ

стенгазету
обед

б) *Говорите по образцу.*

- Где был Чхор Су?
 — Он был в учительской.
 — Когда он был в учительской?
 — В 3 часа.



4 Давайте поработаем с диалогом.

а) *Слушайте и повторяйте.*

- Где ты был в два часа?
 — В библиотеке. Там я читал интересный журнал.
 — А я в два часа был в лаборатории. Ты не видел Чхор Нама?
 — Сейчас он в библиотеке.
 — А когда готовит стенгазету?
 — Завтра.

б) *Выучите и разыграйте.*

5 Пишите: «Когда ты был в библиотеке?»

V. Он читал книгу два часа.

1 Подумаем и поговорим.

*Сколько сейчас времени?
 Когда ты был в библиотеке?*

2 Давайте выучим.


- Что ты делал вчера?
 — Читал книгу.
 — **Сколько времени читал?**
 — Два часа.



3 Давайте выполнять.

а) *Говорите по образцу.*

- ☞ — Сколько времени он решал задачу?
— Он решал задачу два часа.



б) *Ответьте на вопросы.*

- Сколько времени ты делал уроки?
- Сколько времени ты занимался гимнастикой?
- Сколько времени ты смотрел телевизор?
- Сколько времени ты учил слова?

4 Давайте поработаем с диалогом.

а) *Слушайте и повторяйте.*



- Ин Су, ты вчера учил слова?
- Да, учил.
- Сколько времени?
- Я учил слова час.
- А сколько времени ты играл на дворе?
- Два часа.

б) *Выучите и разыграйте.*

5 Пишите: «Сколько времени ты учил уроки?»


VI. Давайте поговорим.

1 Подумаем и поговорим.

Когда у вас уроки?

Когда вы идёте домой?

2 Давайте выучим.



— Извините.

— **Ничего.**



— Спасибо.

— **Ничего.**

3 Давайте поработаем с диалогом.

а) *Слушайте и повторяйте.*



— Скажите, пожалуйста, где метро?

— Не знаю. Я не пхеньянец.

— Извините.

— **Ничего.**

— Извини, пожалуйста, когда будет экскурсия?

— В три часа.

— Спасибо.

— **Ничего.**

б) *Выучите и разыграйте.*

VII. Давайте почитаем.

1 Подумаем и поговорим.

а) Выучите слова.



балкóн



Он читáет кнйгу на балкóне. Он бóдущий футболист.

пóсле обéда — Когда ты играешь на дворе?

— *Пóсле обéда.* В два часа.

б) Ответьте.

Что ты делаешь в воскресенье? А после обеда?

2 Давайте поработаем с текстом.

а) Слушайте и читайте.



Что я делал в воскресенье?

Сегодня было воскресенье. Я хотел заниматься математикой, делать уроки, заниматься спортом и смотреть телевизор.

Утром я встал рано, в 7 часов. Мама уже встала и готовила завтрак. Я быстро умывался и громко читал текст на балконе. Потом два часа я занимался математикой.

После обеда я играл с другом в мяч. Мой друг Сун Нам — будущий футболист. Он хочет быть чемпионом. В 9 часов я смотрел интересный фильм «Вчера, сегодня и завтра».

б) Ответьте на вопросы.

— Чем он хотел заниматься в воскресенье?

— Когда он встал?

— Что он делал утром?

— Сколько времени он занимался математикой?

— Кто его друг?

— Кем хочет быть его друг?

3 Напишите на тему «Что я делал в воскресенье?».

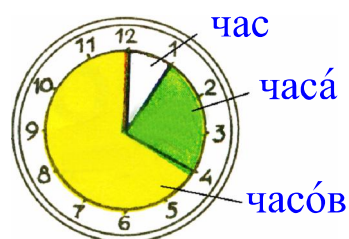
VIII. Давайте повторим.

1 Вы учили слова.

слова	значéние	примёр
одíннадцатъ	11	Вóсемь плюс три, одíннадцатъ.
двенáдцатъ		
тринáдцатъ		
четы́рнадцатъ		
пятнáдцатъ		
шестнáдцатъ		
семнáдцатъ		
восемнáдцатъ		
девятнáдцатъ		
двáдцатъ		
считáть		Он считáет.
плюс		Пять плюс два, семь.
мíнус		Пять мíнус два, три.
рóвно		Сейчáс рóвно час.
кабинéт		Это кабинет.
лаборатóрия		Мы в лаборатóрии.
учíтельская		Я в учíтельской.
детсою́зная		Он в детсою́зной.
электрóнный		Это электрóнные часы́.
зáвтрак		Пóсле зáвтрака.
обéд		Пóсле обéда.
готóвить		Мáма готóвит зáвтрак.
балкóн		Он на балкóне.

2 Вы учили грамматику.

- а) 1 час
2~4 часá
5~20 часóв




- б) *Скóлько врéмени? Кóгда?*
 два часá в два часá
 пять часóв в пять часóв

3 **Вы умéете говорíть.**

- Считáйте. Скóлько? (10~20)
- Дéсять, одíннадцатъ ...
- Одíн плюс два скóлько?
- Три.
- Скóлько сейчáс врéмени?
- Сейчáс три часá.
- Кóгда ты был в библиотéке?
- В пять часóв.
- Скóлько врéмени ты читáл кнiгу?
- Я читáл кнiгу два часá.

4 **Решíте кроссвóрд.**

- | | | | |
|---------------------|---------------------|---------------------|---------------------|
| 1. $6 \times 2 = ?$ | 2. $1 + 2 = ?$ | 3. $2 \times 2 = ?$ | 4. $4 \times 2 = ?$ |
| 5. $5 + 6 = ?$ | 6. $3 \times 3 = ?$ | 7. $3 + 4 = ?$ | 8. $2 \times 3 = ?$ |
| 9. $1 + 4 = ?$ | | | |



Урок 16

I. Он писал письмо другу.

1 Подумаем и поговорим.

*Твой друг живёт в деревне.
Ты пишешь письмо?*

2 Давайте выучим.

а) кому?

кто?	я	ты	он	она́	мы	вы	они́
кому́?	мне	тебе́	ему́	ей	нам	вам	им

б) показать

Кому́ ты показáл ромáн?

Я показáл ромáн

дру́гу.
учи́телю.
подру́ге.
учи́тельнице.

3 Давайте выполним.

а) Говорите по образцу.

— Кому́ ты писáл письмó?
— Я писáл письмó брáту.



б) Ответьте.

— Кому́ показáл письмó Ен Су?
— Кому́ он говорíл?

брат, сестра́, па́па, ма́ма, дядя,
учи́тель, учи́тельница, де́душка,
ба́бушка

4 Давайте поработаем с диалогом.

а) *Слушайте и повторяйте.*



- Чхор Нам, кому ты пишешь письмо?
- Анто́ну. Он мой но́вый друг. Ле́том мы с Анто́ном бы́ли в ла́гере.
- Где он сейча́с живёт?
- Он живёт в Москвё. У меня́ его́ письмо́.
- Кому́ ты показáл письмо́?
- Па́пе и ма́ме.

б) *Выучите и разыграйте.*

5 Пишите: «Кому́ ты пишешь письмо́?»

II. Сколько тебе лет?

1 Подумаем и поговорим.

Считаем: 1~20

2 Давайте выучим.

- а) 김 철 수 Владими́р Дени́сов
 фами́лия и́мя и́мя фами́лия

б) *Ско́лько?*

- 30 **три́дцать** 40 **со́рок** 50 **пятьдеся́т** 60 **шестьдеся́т**
 70 **се́мьдеся́т** 80 **во́семьдеся́т** 90 **девяно́сто** 100 **сто**

в) *Кому́ ско́лько лет?*

- | | | | | | | | | |
|----------|-------|---------|---|------|---|---------|----------------|--------------|
| Ско́лько | { | тебе́ | } | лет? | { | Мне | 1 год, 21 год, | |
| | | ему́ | | | | Ему́ | | 2~4 го́да, |
| | | ей | | | | Ей | | |
| | | бра́ту | | | | Бра́ту | | 22~24 го́да, |
| | | сестре́ | | | | Сестре́ | | 5~20 лет, |
| | | па́пе | | | | Па́пе | | 25 лет, ... |
| ма́ме | Ма́ме | | | | | | | |

3 Давайте выполним.а) *Говорите по образцу.*

- Сколько тебе лет?
 — Мне двенадцать лет.

дэдушка — 71	папа — 45	брат — 16
бабушка — 67	мама — 41	сестра — 9

б) *Как ты думаешь, сколько им лет?***4 Давайте поработаем с диалогом.**а) *Слушайте и повторяйте.*

- Как твоя фамилия?
 — Денисов.
 — Имя?
 — Антон.
 — Сколько тебе лет?
 — Мне тринадцать лет.

б) *Вслушайте и разыграйте.***5 Пишите: «Сколько тебе лет?»**

III. Мне нравится весна.

1 Подумаем и поговорим.

*Какие времена года ты знаешь?
Какие время года ты любишь?*

2 Давайте выучим.

а) **нравиться**

- Что тебе нравится?
- Мне нравится весна́.
- Что тебе нравится весной?
- Весной мне нравятся цветы́.



б) **этот (эта, это, эти)**

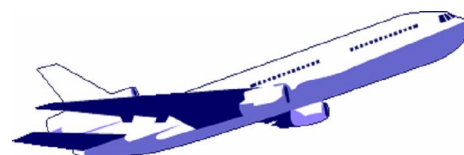
- Мне нравится этот лес.
- Мне нравится эта река́.
- Мне нравится это о́зеро.
- Мне нравятся эти горы́.

в) весна́ – весенний каникулы – У нас летние и
лето́ – летний зимние каникулы.
осень – осенний
зима́ – зимний

3 Давайте выполним.

а) *Говорите по образцу.*

- Что тебе нравится?
- Мне нравится этот самолёт.



б) *Отвѣтьте на вопро́сы.*

Когда ты
был в лесу́?

весно́й
зимо́й
ле́том
о́сенью

Что ты
лю́бишь?

ле́то
весна́
зима́
о́сень

Како́й лес тебе́
нра́вится?

весе́нный
ле́тний
осе́нный
зи́мний

4 Давайте поработаем с диалогом.

а) *Слушайте и повторяйте.*



— Како́е вре́мя го́да тебе́ нра́вится?

— Мне нра́вится весна́. А тебе́?

— Мне то́же. А что лю́бит Ен Хи?

— Ен Хи лю́бит ле́то. Она́ лю́бит пла́вать в мо́ре.

б) *Выучите и разыграйте.*

5 Пишите: «Что тебе́ нра́вится?»

IV. Сестра помогает ему.

1 Подумаем и поговорим.

Твой па́па рабо́тает во дво́ре.

А что ты де́лаешь тогда́?

2 Давайте выучим.

а) **помога́ть, шофёр**

— Ко́му ты помога́ешь?

— Я помога́ю ма́ме.

— Ко́му он помога́ет?

— Он помога́ет шофе́ру.




б) **решать, задача**



Он **решает**
задачи.

убирать



Мама **убирает**
комнату.

3 Давайте выполним.

а) *Говорите по образцу.*

— Кому ты помогаешь?
— Я помогаю брату.



б) *Ответьте на вопросы.*
Что они делают?



4 Давайте поработаем с диалогом.

а) *Слушайте и повторяйте.*



— Ен Чхор, что ты делаешь?
— Я решаю задачи.
— А что делает твоя сестра?
— Помогает.
— Кому она помогает?
— Маме. Они сейчас убирают комнату.

б) *Выучите и разыграйте.*

5 Пишите: «Кому ты помогаешь?»

V. К кому ты идёшь?

1 Подумаем и поговорим.

*Твоя бабушка живёт в деревне?
Когда ты хочешь ехать туда?*

2 Давайте выучим.

а) **купить**

— Кому он купил книгу?

— Он купил книгу { брату.
учителю.
сестре.
учительнице.

мне.
тебе.
ему.
ей.
нам.
вам.
им.

б) К кому?

— К кому он идёт?

— Он идёт { к брату.
к учителю.
к учительнице.

ко мне.
к тебе.
к нему.
к ней.
к нам.
к вам.
к ним.

3 Давайте выполним.

Говорите по образцу.


 — К кому он идёт?

— Он идёт к маме.

— Куда к кому ты идёшь?

— Я иду в школу к учительнице.

космонавт, медсестра,
дедушка, папа, брат,
учитель



4 Давайте поработаем с диалогом.

а) *Слушайте и повторяйте.*



— К кому вы идёте?

— Мы идём к Анто́ну и Та́не. Я иду́ к Анто́ну, я хочу́ показáть ему́ но́вые кни́ги.

— А я иду́ к Та́не. У неё есть но́вый аква́риум, и я купи́ла ей ры́бку.

— Та́ня живёт в кварта́ре № 8, а Анто́н в кварта́ре № 15.

— Спаси́бо, мы знаём.

б) *Выучите и разыграйте.*

5 Пишите: «К кому ты идёшь?»

VI. Давайте поговорим.

1 Подумаем и поговорим.

У тебя́ есть брат́ или сестра́?

Они́ тебе́ помога́ют?


2 Давайте выучим.

— Ты был на выставке?

— Нет.

— **Как жаль!** Очень интересная.

— Ничего! Я завтра пойду́.



3 Давайте поработаем с диалогом.

а) *Слушайте и повторяйте.*



— Ми Сук, сколько тебе лет?

— Десять.

— У тебя́ есть брат?

— Есть.

— Что ты любишь делать?

— Рисовать.

- А брат помогаёт тебе рисовать?
- Нет, не помогает.
- Как жаль!
- Ничего. Мне сестра помогает.

б) *Выучите и разыграйте.*

в) *Как ты скажешь? Почему?*

- Хорошó! — Как жаль!
- Прекрасно! — Ничего.
- Вот как! — Не за что.
- Вот это да! — Ладно.

VII. Давайте почитаем.

1 Подумаем и поговорим.

а) *Выучите слова.*



10.10

пáртия



детса́д



сестра́, сестре́нка

б) *Отвѣьте.*

У нас красíвая шкóла и хорóшая квартíра.
Кто нам дал́ это?

2 Давайте поработаем с текстом.

а) *Слушайте и читайте.*



Моя сестрёнка

Меня зовут Нам Ок. У меня есть маленькая сестрёнка. Её зовут Ок. Ей пять лет. Она умная. Вчера было воскресенье. Мы вместе с сестрёнкой смотрели телевизор. Вдруг она спросила:

- Сестра́, скажи́ мне, что такое́ па́ртия?
Я не зна́ла, как ей отве́чать.
Но пото́м я спроси́ла:
 - Ок, кто дал нам я́сли, детса́д, шко́лу?
 - Люби́мый Ма́ршал **Ким Чен Ир**.
 - Кто дал нам хоро́ший дом и краси́вое пла́тье?
 - Люби́мый Ма́ршал **Ким Чен Ир**.
 - Пра́вильно, молодёц!
Пото́м я ей объ́ясни́ла:
 - На́ша па́ртия – э́то наш люби́мый Ма́ршал **Ким Чен Ир**.
- б) *Отвэ́ьте на вопро́сы.*
- Что спроси́ла сестре́нка?
 - Кто дал нам я́сли, детса́д и шко́лу?
 - Кто дал нам хоро́ший дом и краси́вое пла́тье?
 - Что она́ объ́ясни́ла сестре́нке?

3 Напи́шите на те́му «Что такое́ па́ртия?».

VIII. Давайте повторим.

1 Вы учи́ли слова́.

слова́	значéние	примéр
дать	주다	Я дал ма́ме цветы́.
показáть		Он показáл náпе тетрадь.
нра́виться		Мне нра́вится друг.
помогáть		Он помогáет дрúгу.
купíть		Я купíл бра́ту рúчку.
решáть		Я решáю зада́чу.
убира́ть		Он убира́ет ко́мнату.
осéнный		Это осéнный лес.
зímний		
лётний		
весéнный		

слова́	значéние	примéр
фамíлия		Моя́ фамíлия Пак.
íмя		Моё́ íмя Ен Чхор.
вмéсте		Мы́ учимся́ вмéсте.
три́дцать		
со́рок		
пятьдеся́т		
шестьдеся́т		
се́мьдеся́т		
во́семьдеся́т		
девяно́сто		
сто		
год		Мне́ 21 год.
лет		Ему́ 12 лет.
детса́д		Это́ детса́д.

2 Вы учíли граммáтику.

а) Ко́му?

род		он	она́
падéж			
и.п.	кто?	брат, учени́к	сестра́, ма́ма
д.п.	ко́му?	бра́ту, ученику́	сестре́, ма́ме

и.п.	я	ты	он	она́	мы	вы	они́
д.п.	мне	тебе́	ему́	ей	нам	вам	им

б) к ко́му?

идти́ { к дру́гу
к учíтелю
к подру́ге

в) Како́й?

он	она́	оно́	они́
э́тот костю́м	э́та ю́бка	э́то пальто́	э́ти брю́ки

3 Вы умеете говорить.

- | | |
|---------------------------------|-----------------------|
| — Кому́ ты пи́шешь пи́сьмо? | — К кому́ ты идёшь? |
| — Я пишу́ пи́сьмо дру́гу. | — Я иду́ к дру́гу. |
| — Кому́ ты помога́ла? | — Ско́лько тебе́ лет? |
| — Я помога́ла подро́ге. | — Мне 12 лет. |
| — Тебе́ нра́вится э́то пальто́? | |
| — Мне нра́вится э́то пальто́. | |

4 Поём пёсню.

«Я отве́тила сестре́нке»

1. Пятиле́тняя моя́ сестре́нка Ок
Ка́к-то попроси́ла объясни́ть себе́:
— Ты, сестра́, расскажи́, объясни́ же мне,
Что тако́е па́ртия, объясни́ же мне.
— Ой, сестре́нка, моя́ ми́лая
Как же тебе́ объясни́ть э́то все́
О безме́рной вели́кой па́ртии на́шей
Одним сло́вом, одним сло́вом
Объясни́ть тебе́.
2. Пятиле́тнюю мою́ сестре́нку Ок
Обня́в, я спроси́ла тогда́ у неё:
— Ми́лая, так скажи́, кто же как цвето́к
Обнови́ла оде́ждой, дал краси́вый бант.
А сестре́нка звонким го́лосом
— Генерали́ссимус и доро́гой
Полково́дец да́ли мне оде́жду и бант
Да́ли ясли, шко́лу, кни́ги и большо́й простор
— О, коне́чно, ты пра́ва во все́м,
Па́ртия— э́то вели́кий наш вождь.
Доро́гой наш Полково́дец родно́й,
В их объ́ятях процвета́ет наш прекра́сный рай.

Урок 17

I. Завтра я буду читать.

1 Подумаем и поговорим.

Вчера́ что ты рисо́вал?
А сего́дня?

2 Давайте выучим.

а) *быть*

б) *через*

через	час
	3 часа́
	5 часо́в

—Что ты бу́дешь де́лать?

—Я бу́ду гото́вить стенгазе́ту.

—А когда́?

—Че́рез час.

3 Давайте выполним.

а) Угадайте и говорите.

Ты	Вы
Она́	Она́
Сестра́	Она́
Он	Брат
Мы	Он
Он	Я
Ученики́	

бу́ду

бу́дешь

бу́дет

бу́дем

бу́дете

бу́дут

} чита́ть рома́н

б) Говорите.

— Что она́ бу́дет де́лать?

— Де́вочка бу́дет чита́ть газе́ту «Сэнар».

— За́втра мы бу́дем ...

— Вéчером я б́уду ...

— Днём ребята б́удут ...



в) *Отвéтьте.*

— Что з́автра вы б́удете дéлать в шкóле? А дóма?

сл́ушать магнитофóн, спра́шивать, читáть текст, писáть по-рúсски, убирáть класс, спать, дéлать урóки, игрáть на ..., игрáть в..., смотрéть телев́изор

— Когда ты б́удешь читáть кн́игу?

чéрез час,
чéрез два часá,
чéрез пять часóв

4 Давáйте порабóтаем с диалóгом.

а) *Слúшайте и повтóряйте.*



— Что ты б́удешь дéлать?

— Б́уду рисо́вать. Сейчáс мы готóвим стенгазéту.

— Когда ты б́удешь рисо́вать ?

— Я б́уду рисо́вать чéрез три часá.

б) *Вб́учите и разыгрáйте.*

5 Пиш́ите: «Что ты б́удешь дéлать з́автра?»

II. Я прочитаю книгу.

1 Подумаем и поговорим.


Что ты будешь делать?

Читáть кнѳгу, дѣлать ракѣту, писáть текст, учѳть словá

2 Дáвайте вѳучим.



читáть




прочитáть



дѣлать



сдѣлать



рисовáть



нарисовáть



писáть



написáть




учѳть



вѳучить



решáть



решѳть



собира́ть



собрáть



фотогра-
фѳировать



сфотогра-
фѳировать

3 Дáвайте вѳполним.

а) Найдѳте картѳну [2]. Кто что сдѣлает?

Я прочитáл журнал.

Бок Нам сдѣлал скворѣчник.

Ты нарисуѣшь корáбль? Я ужѣ нарисовáл.

Онá написáла письмó.

Сун Нам решáл задáчи.

Он сфотографѳировал собаку.

б) *Что ты сделаешь сегодня?*



4 Давайте поработаем с диалогом.

а) *Слушайте и повторяйте.*



— Что ты будешь делать завтра?

— Завтра я буду читать. Я прочитаю книгу «Сказки».

— Когда ты сфотографируешь наш город?

— Тóже завтра.

— Хорошó.

б) *Выучите и разыграйте.*

5 Пишите: «Когда ты прочитаешь роман?»

III. Что будет завтра?

1 Подумаем и поговорим.

Какой день будет завтра?

Что они делают завтра?

2 Давайте выучим.

а) — Что у вас **будет** завтра?

— Завтра у нас **будет** экскурсия.

— Завтра у нас **будет** матч.

б) — Что у вас **будет** завтра?

— Завтра у нас **будут** уроки.

— Завтра у нас **будут** каникулы.

3 Давайте выполним.

а) *Говорите по образцу.*



— Что завтра будет у вас в школе?

— Завтра у нас в школе будут каникулы.

экзамен,
уроки,
экскурсия,
футбол

б) *Составьте предложения.*

- быть, завтра, игра, футбольный, стадион, на
- это, очень, игра, интересный, быть
- мы, смотреть, быть, матч
- завтра, дома, быть, учитель, у нас

4 Давайте поработаем с диалогом.

а) *Слушайте и повторяйте.*



- Знаешь ты, завтра на стадионе будет футбольный матч.
- Кто будет играть?
- Команда Амноккан и команда Собэксу.
- Ты будешь смотреть матч?
- Конечно. Игра будет очень интересная.
- Я тоже буду идти и смотреть.

б) *Выучите и разыграйте.*

5 Пишите: «Что у вас будет завтра?»

IV. Я долго решал, и наконец решил.

1 Подумаем и поговорим.

Что неправильно? Почему?

Он писал письмо.

Он будет написал письмо.

2 Давайте выучим.

а) лёгкий ≠ трудный

$$2+3+4=?$$

лёгкая задача

$$\sqrt{x^2 + y^2} = ?$$

трудная задача

б) **дóлго, наконéц**

Он **дóлго** решáл задáчу, и **наконéц** решíл.

Он **дóлго** писáл письмó, и **наконéц** написáл.

Он **дóлго** читáл ромán, и **наконéц** прочитáл.

Он **дóлго** рисовáл бáбочку, и **наконéц** нарисовáл.

в) Он читáл журнáл 2 часá.

Он прочитáл журнáл **за** 2 часá.

Он рисовáл гóру час.

Он нарисовáл гóру **за** час.

3 Давáйте вьпóлним.

а) *Отвéтьте.*

Он дóлго решáл задáчу. Почему?

$$\sin 30^\circ = ?$$

Он ужé решíл задáчу. Почему?

$$5 + 6 = ?$$

б) *Запóлните прóпуски.*

Вчерá он дóлго ... задáчи.

Наконéц, он ... задáчи.

Онá дóлго ... письмó.

Онá ... письмó и пошёл на пóчту.

Сун Хи решíла задáчу ... 3 часá.

Чхор Су написáл словá ... 3 часá.

Онá прочитáла письмó ... час.

4 Давáйте порабóтаем с диалóгом.

а) *Слúшайте и повтóряйте.*



— Вчерá мы игрáли в баскетбóл. А почему ты не был там?

— Я дéлал урóки. Задáча былá óчень трúдная. Поóтому я дóлго решáл её.

— Тепéрь решíл задáчу?

— Да, решíл.

б) *Вьучите и разыгрáйте.*

5 Пишíte: «Он ужé решíл задáчу.»

V. Давайте поговорим.

1 Подумаем и поговорим.

*Ты любишь читать?
Когда ты читаешь?
Что ты любишь читать?*

2 Давайте выучим.

- Ты написал письмо?
- Ах да, я забыл!
- Я не прочитал книгу. Как быть?
- Завтра прочитаешь.



3 Давайте поработаем с диалогом.

а) *Слушайте и повторяйте.*




- Сун Ок, это твоя книга?
- Да, моя. Очень интересная.
- Я тоже хочу её прочитать.
- А когда ты будешь читать?
- Завтра.
- Завтра? Завтра у нас будет экскурсия.
- А я вечером.
- Вечером будет новый мультфильм.
- Ах да, я забыл! Как быть?
- Сегодня вечером прочитаешь, а завтра я пойду в библиотеку.
- Давай так.

б) *Выучите и разыграйте.*


Ⅵ. Давайте почитаем.

1 Подумаем и поговорим.

а) Выучите слова.



басня Эзопа



Заяц идёт **быстро**,
а черепаха – **медленно**.

б) Ответьте на вопросы.

- Ты читал басню Эзопа?
- Кто в басне Эзопа?
- Какие басни ты читал?
- А какой мультфильм самый интересный?

2 Давайте поработаем с текстом.

а) Слушайте и читайте.



Воскресенье

Воскресенье. Дома я решал задачи. Днём мне звонил по телефону Сун Нам.

- Алло! Здравствуй, Ен Хо! Это говорит Сун Нам. Ты уже решил задачи?
- Нет, ещё не решил. Сейчас я решаю задачи. Скоро я решу. Это трудная задача.
- А что ты будешь делать вечером?
- Буду смотреть мультфильм.
- Какой?
- «Заяц и черепаха».
- Какой это мультфильм?
- Это басня Эзопа.
- А! Я тоже знаю.

- Когда он будет?
 — В 6 часóв.
 — Тогда я б́ыстро б́уду решáть задáчи и тóже б́уду
 смотре́ть мультфíльм. Ну, пока́!
 — Пока́!

б) *Поста́вьте вопро́сы.*

Он *днём* решáл задáчи.

Она́ *решáет* задáчи.

Он *б́удет смотре́ть* мультфíльм.

Зáяц *идёт б́ыстро*, а *черепа́ха*—мédленно.

3 Напи́шите на тóму «Мой любíмый мультфíльм».

Ⅶ. Давайте повторим.

1 Вы учíли слова́.

слова́	значéние	примéр
решíть	다 풀다	Я <i>решíл</i> задáчу.
звонíть		Я <i>звонíл</i> по телефóну.
прочита́ть		Я <i>прочита́ю</i> кнíгу.
нарисова́ть		Я <i>нарисую́</i> рýбу.
написа́ть		Я <i>напишу́</i> письмó.
кани́кулы		У нас <i>кани́кулы</i> .
матч		Б́удет <i>интерéсный</i> матч.
футбóльный		Б́удет <i>футбóльный</i> матч.
интерéсный		Это <i>интерéсная</i> кнíга.
трóдный		Это <i>трóдная</i> задáча.
лёгкий		Это <i>лёгкая</i> задáча.
игра́		Б́удет <i>футбóльная</i> игра́.
экза́мен		У нас б́удет <i>экза́мен</i> .
кома́нда		Игра́ет <i>кома́нда</i> «Амноккан».
ба́сня		Это <i>ба́сня</i> Эзо́па.
б́ыстро		Зáяц <i>идёт б́ыстро</i> .
мédленно		Черепа́ха <i>идёт médленно</i> .

2 Вы учили грамматику.а) *Виды глагола*

несовершенный вид(нсв)	совершенный вид(св)
читать	прочитать
писать	написать
рисовать	нарисовать
учить	выучить
решать	решить
фотографировать	сфотографировать

б) *Будущее время глагола*

нсв	св
Я буду читать.	Я прочитаю.
Ты будешь читать.	Ты прочитаешь.
Он(Она) будет читать.	Он(Она) прочтает.
Мы будем читать.	Мы прочитаем.
Вы будете читать.	Вы прочтаете.
Они будут читать.	Они прочитают.

в) *Время глагола*

время	нсв	св
настоящее время	читаю	_____
будущее время	буду читать	прочитаю
прошедшее время	читал	прочитал

3 Вы умеете говорить.

- Что ты будешь делать завтра?
- Завтра я буду читать роман.
Завтра я прочитаю роман.
- Что завтра будет у вас в школе?
- Завтра у нас в школе будет экскурсия.
- Ты решил задачи?
- Я долго решал задачи.
Я решил за 3 часа.

Урок 18


I . Он приехал из Санкт-Петербурга.

1 Подумаем и поговорим.

*Мой дедушка живёт в деревне.
Я еду в деревню к дедушке.
Когда ты едешь оттуда в город?*


2 Давайте выучим.

а) **пойти – прийти**



Он пошёл. Он пришёл.
Она пошла. Она пришла.
Они пошли. Они пришли.

поехать – приехать



Он поехал. Он приехал.
Она поехала. Она приехала.
Они поехали. Они приехали.

б) **Откуда? Из чего?**

— Откуда он пришёл?
— Он пришёл...

из школы, из театра,
из деревни, из Пхеньяна,
из Москвы, из города,
из магазина, из библиотеки

3 Давайте выполним.

а) *Говорите по образцу.*

☞ — Откуда вы приехали?
— Мы приехали из Вонсана.

б) *Ответьте по рисункам.*

— Откуда они приехали?
— Откуда они пришли?

деревня, Пекин,
Москва, Хабаровск,
Владивосток, город



Росси́я



Кита́й



4 Дава́йте порабо́таем с диало́гом.

а) Слу́шайте и повто́ряйте.



— Смотри́те! Но́вые ма́льчики и де́вочки.

Отку́да вы прие́хали?

— Из Санкт-Пете́рбурга. А вы?

— А мы прие́хали из Пеки́на.

б) В́ыучите и разыгра́йте.

5 Пиши́те: «Отку́да о́ни прие́хали?»

II. Он едет с вокзала.

1 Поду́маем и погово́рим.

— Куда́ он поше́л?

— В шко́лу.

— Отку́да он прише́л?

— ...

— Куда́ он пое́хал?

— На заво́д.

— Отку́да он прие́хал?

— ...

2 Дава́йте в́ыучим.

Отку́да? **С** чего́?


— Отку́да он прише́л?

— Он прише́л с заво́да.

с заво́да, **с** по́чты,
с вокза́ла, **с** в́ыставки, **со**
стадио́на, **с** остано́вки, **с** горы́

3 Давайте выполним.а) *Говорите по образцу.*

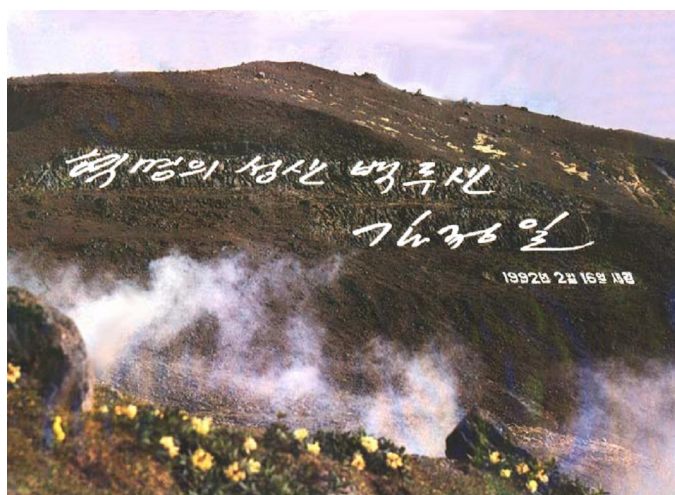
- ☞ — Откуда он пришёл?
— Он пришёл с выставки.

б) *Говорите.*

Откуда и куда течёт река Амнок и Туман?

4 Давайте поработаем с диалогом.а) *Слушайте и повторяйте.*

- 🎧 — Откуда ты едешь?
— Я еду с вокзала. А ты?
— Я с почты.
— Хорошо. Поёдем вместе.

б) *Выучите и разыграйте.***5 Пишите: «Откуда ты едешь?»****Ш. О чём он говорит?**

1 Подумаем и поговорим.

Папа был на горах Пэкту. Откуда он приехал?

2 Давайте выучим.

а)



пик Чен Ира



озеро Чхон

б) *О ком или о чём?*

Он говорит {
о друге.
об учителе.
о подружке.
о пике Чен Ира.
об озере Чхон.

3 Давайте выполним.

а) *Отвѣтите.*

Вчера было воскресенье. Ребята смотрели мультфильмы.
О ком и о чём они говорят?

мультфильм «Муравей и цикада», «Как ёж пересилил тигра»; басня «Заяц и черепаха», «Лиса и журавль»

б) *Закончите.*

Ребята приехали с зоопарка.
Там они видели тигра, ...

Студенты приехали с гор Пэкту.
Там они видели озеро Чхон, ...

4 Давайте поработаем с диалогом.

а) *Слушайте и повторяйте.*



— Сун Нам, о чём говорит Ен Зин?

— О горах Пэкту. Вчера он приехал с гор Пэкту.

Посмотри, какой красивый пик Чен Ира.
— Как хорошо! Я тоже хочу быть там.

б) *ВЫучите и разыграйте.*

5 Пишите: «О чём они говорят?»

IV. Давайте поговорим.

1 Подумаем и поговорим.

Давайте поговорим о Пхеньяне.

2 Давайте выучим.

- Привёт, Сун Хи!
- Здравствуй, Сун Нам!
- Рад тебя видеть.
- Я тоже.



- Здравствуйте!
- Добро пожаловать!
- Спасибо.



3 Давайте поработаем с диалогом.

а) *Слушайте и повторяйте.*



- Привёт, Наташа. Рад тебя видеть!
- Здравствуй, я тоже.
- Наташа, кто это?

- Ребята из Пхеньяна.
- Добро пожаловать, ребята!
- Спасибо.
- Ребята, расскажите о Пхеньяне.
- А что вам рассказать?
Пхеньян—столица КНДР.

б) *Выучите и разыграйте.*

в) *Угадайте.*

Когда ты скажешь?

- Здравствуйте!
- Доброе утро(день, вечер)!
- Добро пожаловать!
- Мы рады вас видеть.
- Пока!
- Привет!

V. Давайте почитаем.




Пхеньянский отель «Корё»

1 Подумаем и поговорим.а) *Выучите слова.*

отдыхать



встретить



— Что делает папа?
— Он отдыхает.

— Кого ты встретил?
— Встретил друга.

б) *Заполните пропуски.*

Он ... друга в школе.

Он ... в доме.

Он хотят ... цирк.

Он будут ... о театре.

говорить

смотреть

отдыхать

встретить

2 Давайте поработаем с текстом.а) *Слушайте и читайте.***В Пхеньяне**

Чхор Чжун приехал в Пхеньян из города Чхончжина, а Чхор Нам – из города Хамхына. Чхор Хо встретил их на вокзале. Сейчас они в гостинице. Они отдыхают. Завтра они хотят смотреть Мангендэ, театр, музей. Там они будут смотреть, рисовать и фотографировать красивый город Пхеньян.

Вечером они будут говорить о Мангендэ, о театре, о музее.

б) *Ответьте на вопросы.*

— Кто кого встретил на вокзале?

— Кто откуда приехал в Пхеньян?

— Что в Пхеньяне?

— Что они будут делать в Пхеньяне?

3 Напишите на тему «Наш город».

VI. Давайте повторим.

1 Вы учили слова.

слова	значение	пример
пойти	가다	Я пошёл в школу.
прийти		Он пришёл из школы.
прилететь		Журавли прилетели.
поехать		Они поехали в деревню.
приехать		Они приехали из Москвы.
откуда		Откуда ты пришёл?
победить		Ёж победил тигра.
столица		Это наша столица.
встретить		Я встретил его на вокзале.
гостиница		Мы в гостинице.
отдыхать		Я отдыхал в лагере.
течёт		Река течёт на юг.

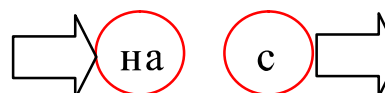
2 Вы учили грамматику.

а) Из чего? С чего?

именительный падеж(и.п.)		родительный падеж(р.п.)
что?		из чего? с чего?
он	магазин	из магазина
	завод	с завода
она	школа	из школы
	почта	с почты

б) Откуда?

куда?	откуда?
в библиотеку	из библиотеки
в школу	из школы
в магазин	из магазина
на завод	с завода
на почту	с почты
на стадион	со стадиона



в) *О ком? О чём?*

кто?	о ком?	что?	о чём?
брат	о брата́е	шко́ла	о шко́ле
сестра́	о сестре́	заво́д	о заво́де
Ира	об Ире	о́зеро	об о́зере

3 Вы умеете говорить.

- Откуда ты приехал(пришёл)?
- Я приехал из деревни(с почты).
- О чём(о ком) ты говоришь?
- Я говорю о школе(о друге).

Общее повторение(14 ~ 18)

1 Вы умеете отвечать на вопросы.

- Что вы делали вчера?
- Где ты был?
- Какой сегодня день?
- Сколько сейчас времени?
- Когда ты был в библиотеке?
- Сколько времени ты читал роман?
- Кому ты пишешь письмо?
- К кому ты идёшь?
- Сколько тебе лет?
- Что ты будешь делать завтра?
- Что будет у вас в школе?
- Откуда вы приехали?
- О чём ты говоришь?
- Что тебе нравится?

2 Вы учёли граммáтику.

а) Склонёние существительных (명사의 격변화)

падéж \ род	он	она́	оно́
и. п. (주격)	брат словáрь	сестра́ дерёвня	письмо́ мо́ре
р. п. (생격)	брати́ словари́	сестры́ дерёвни	письма́ мо́ря
д. п. (여격)	брати́ словари́ю	сестре́ дерёвне	письму́ мо́рю
в. п. (대격)	брати́ словáрь	сестру́ дерёвню	письмо́ мо́ре
т. п. (조격)	брати́ словари́ем	сестрой́ дерёвней	письмом́ мо́рем
п. п. (전치격)	о брате́ о словарé	о сестре́ о дерёвне	о письме́ о мо́ре

б) Врэмя глаго́ла (동사의 시칭)

врэмя	нсв(미 완료태)	св(완료태)
настоящее вре́мя(현재)	чита́ю	
бу́дущее вре́мя(미래)	бу́ду чита́ть	прочита́ю
проше́дшее вре́мя(과거)	чита́л	прочита́л

Урок 19

I . Почему тебе нравится этот проспект?

1 Подумаем и поговорим.

Вы очень любите смотреть мультфильмы.

Почему?

Как ответите?

2 Давайте выучим.

Почему, Потому что

— Что ты любишь?


— Я люблю зиму.

— Почему?

— **Потому что** зимой мы катаемся на коньках и на санках.

3 Давайте выполним.

а) *Говорите по образцу.*

 — Почему тебе нравится этот город?

— Потому что он красивый.




б) Соедините А и Б.

А	Б
— Почему ты не плаваешь?	— Потому что он мой друг.
— Почему ты не играешь в футбол?	— Потому что у меня нет мяча.
— Почему ты не делаешь уроки?	— Потому что я не люблю писать.
— Почему тебе нравится Нам Чхор?	— Потому что я хочу смотреть телевизор.
— Почему ты не пишешь письмо?	— Потому что мы не хотим плавать.

в) Ответьте.

Им нравится или не нравится? Почему?



4 Давайте поработаем с диалогом.

а) Слушайте и повторяйте.



- Тебе нравится проспект Кванбок?
- Да, очень.
- Почему тебе нравится проспект Кванбок?
- Потому что он широкий и красивый. Здесь мы живём.

б) Выучите и разыграйте.

5 Пишите: «Почему тебе нравится весна?»

II. Он умеет говорить по-русски.

1 Подумаем и поговорим.

Вы учили русский язык.

Вы уже читаете, пишете, слушаете и говорите по-русски.

Хорошо или плохо?

2 Давайте выучим.

а) **уметь**



Соловѣй **умеет**
хорошо петь.



Попуга́й
умеет говорить.



Стра́ус **умеет**
танцевать.

б) — Ты **умеешь** говорить по-русски?

— Да, я **умею** говорить по-русски.

— А вы **умеете** говорить по-английски?

— Нет, мы не **умеем** говорить по-английски.

3 Давайте выполним.

а) На чём умеет играть?



умею

умеешь

умеет

умеем

умеете

умеют

играть

на скри́пке

на пиани́но

на гита́ре

на бараба́не

б) Кто умеет, а кто не умеет?

Стра́ус—пти́ца, но не умеет ...

Кит не ры́ба, но умеет ...

в) *Что он умеет делать?*



4 Давайте поработаем с диалогом.

а) *Слушайте и повторяйте.*



- Ен Хо, на чём ты умеешь играть?
- На гитаре.
- А ты не умеешь играть на скрипке?
- Не умею.
- А ты не знаешь, кто умеет играть на скрипке?
- Ин Су хорошо играет на скрипке.

б) *Выучите и разыграйте.*

5 Пишите: «На чём ты умеешь играть?»

Ш. Брат принёс ему марки.

1 Подумаем и поговорим.

*Ты собираешь марки?
Кто дал тебе марки?*

2 Давайте выучим.

а) **принести**



журавль

Журавль принёс **весну**.



ласточка

Она принесла **сэмечко**.

б) подарить



Па́па подары́л
сы́ну кни́гу.



Ма́ма подары́ла
сы́ну кни́гу.



Они́ подары́ли
сы́ну кни́ги.

3 Давайте выполним.

а) Что они́ подары́ли?

Ве́ра пришла́ к подру́ге и принесла́ ей тетрадь.


Ната́ша пришла́ к Ви́ктору и принесла́ ему́ коньки́.

Ди́ма пришёл к дру́гу и принёс ему́ ры́бку.

Ребё́та пришли́ к учи́тельнице и принесли́ ей цветы́.

б) Говори́те по рисункам.

Кто что принёс?



4 Давайте поработаем с диалогом.

а) Слушайте и повторяйте.



— Сун Хи, на небе красивые птицы. Ты знаешь, кто они́?

— Знаю, это журавли́ и ласточки.

— Значит, уже́ весна́?

— Да, птицы́ прилетели́ и принесли́ нам весну́.

— Ско́ро пра́здник. Что мы подарим сестре́?

— Цветы́.

— Хорошо́.

б) Выучите и разыграйте.

5 Пишите: «Сегодня́ пра́здник. Что ребята́ принесли́?»

IV. Давайте поговорим.

1 Подумаем и поговорим.

Что вы умеете делать?

Во что вы умеете играть?

2 Давайте выучим.

— Алло, слушаю!

— Это Хе Ок. Извини.

— Хе Ок, что случилось?

— Нет, ничего не случилось.

Я хочу слушать тебя.



3 Давайте поработаем с диалогом.

а) *Слушайте и повторяйте.*



— Привет, Сун Ок!

— Здравствуй, Нам Хек!

— Сун Ок, что случилось?

— Нет, нет, ничего не случилось.

— Почему ты не играешь в баскетбол?

— Потому что я не умею.

— Я не знал.

— А в шахматы умеешь?

— Умею, но я плохо играю.

— Ничего, я тоже плохо играю.

Давай играть в шахматы.

— Хорошо.

б) *Выучите и разыграйте.*

в) *Угадайте.*

Что ты скажешь?

— Здравствуйте.

— Скажите, пожалуйста.

— Что случилось?

— Что ты делаешь?

— Привет.

— Очень приятно.

V. Давайте почитаем.

1 Подумаем и поговорим.

а) *Выучите слово.*



биолог

б) *Ответьте.*

Это попугай. Какой у него цвет?
Попугай умеет говорить?
Ты любишь попугая?



2 Давайте поработаем с текстом.

а) *Слушайте и читайте.*



Будущий биолог

Меня зовут Сун Нам. Мне 12 лет. Я учусь в школе.

Я часто бываю в зоопарке, потому что я очень люблю птицу. Вчера мама принесла мне попугая. У него красный и синий цвет. Попугай умеет говорить. Я пришёл из школы. Тогда попугай говорит:

— Здравствуйте!

Я тоже отвечаю ему:

— Здравствуй!

Я люблю читать книги о птице и смотреть фильмы о птице. Я хочу быть биологом.

б) *Ответьте на вопросы.*

— О ком этот текст?

— Что любит этот мальчик?

— Кем ты хочешь быть?

3 Напишите на тему «Что я люблю?».

VI. Давайте повторим.

1 Вы учили слова.

слова	значение	пример
танцевать	춤추다	Он хорошо танцует.
бегать		Он любит бегать.
принести		Птица принесла весну.
ласточка		Ласточка прилетела.
семячко		Она прилетела с семечком.
бывать		Он часто бывает в цирке.
биолог		Я хочу быть биологом.
петь		Она умеет петь.

2 Вы учили грамматику.

а) потому что

— Почему ты не плаваешь?

— Потому что я не умею плавать.

б) принести

он принёс

она принесла

они принесли

3 Вы умеете говорить.

— Почему тебе нравится проспект Кванбок?

— Потому что он широкий и красивый.

— Ты умеешь играть на пианино?

— Да, я умею играть на пианино.

4 Читайте.



«Она тоже!»

Таня сидит и пишет.

— Что ты делаешь? — спрашивает мать.

— Пишу письмо подруге.

— Но ты не умеешь писать.

— Это ничего! Моя подруга тоже не умеет ни читать, ни писать.

Урок 20

I. Дайте мне, пожалуйста, книгу.

1 Подумаем и поговорим.


Ты любишь читать?

Какую книгу ты хочешь читать?

2 Давайте выучим.

дать

- Что ты **дашь** ему?
- Я **дам** ему книгу.
- А вы **дадите** ему ручки?
- Да, мы **дадим** ему ручки.



взять

- **Дай** мне, пожалуйста журнал.
- **Возьми**.
- **Дайте** мне, пожалуйста журнал.
- **Возьмите**.



3 Давайте выполним.


а) Угадайте и говорите.



дам	возьму́
дашь	возьмёшь
даст	возьмёт
дадим	возьмём
дадите	возьмёте
дадут	возьму́т

дай(те) возьми́(те)

б) *Говорите по образцу.*

 — Дайте мне, пожалуйста, журнал «Математика».

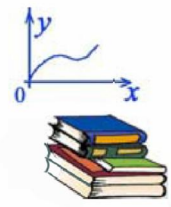
— Возьми, пожалуйста.

— Спасибо.

— Мне нравится эта сказка.

— Возьмите сказку.

— Спасибо.



4 Давайте поработаем с диалогом.

а) *Слушайте и повторяйте.*



— Я хочу взять сказку «Муравей-цикада». У вас есть эта сказка?

— Да, есть.

— Дайте мне, пожалуйста, сказку.

— Возьми, пожалуйста.

— Спасибо.

б) *Вслушайтесь и разыграйте.*

5 Пишите содержание диалога.

II. Нарисуй мне, пожалуйста, белку.

1 Подумаем и поговорим.

Когда ты говоришь?

Дай—Дайте.

Возьми—Возьмите.

2 Давайте вѳучим.

нарисова́ть

— Нарисуй бабочку!

— Хорошо́, нарисую.





сфотографи́ровать

— Сфотографируй меня́!

— Хорошо́, сфотографирую.

**3 Давайте вѳполним.***Говорите по образцу.*

-  — Ты хорошо́ рисуешь цветы. Нарисуй мне стрекозу́.
— Хорошо́, нарисую. Но лу́чше, ты сфотографируй её.

**4 Давайте поработа́ем с диалогом.**а) *Слушайте и повторяйте.*

— Что ты рисуешь?

— Я рисую стрекозу́.

— Ты умеешь рисова́ть муравья́?

— Конечно́.

— Нарисуй мне, пожа́луйста, его́.

— Хорошо́, нарисую.

б) *Вѳучите и разыграйте.***5 Пишите содеря́ние диалого́а.**

III. Сун Нам, вставай! Уже 7 часов.

1 Подумаем и поговорим.

Что говорит мама, когда ты ещё спишь утром?

2 Давайте выучим.

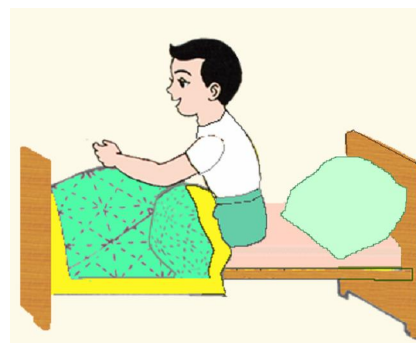
вставать—**Вставай!**

— Когда ты **встаёшь**?

— Я **встаю** в шесть часов. А мой брат **встаёт** в 7 часов.

— Когда они **встают**?

— Они **встают** в 6 часов.



3 Давайте выполним.

а) *Говорите.*

— Маша, **вставай!** Уже 7 часов.

— Ничего. Сегодня **воскресенье**.

б) *Говорите по образцу.*

 **читать**—**Читай. Читайте.**

отвечать, знать,
делать, играть
слушать, работать

4 Давайте поработаем с диалогом.

а) *Слушайте и повторяйте.*



— Пётя, **вставай!** Уже 7 часов.

— Ничего, **мама**. Сегодня **воскресенье**.

— В 8 часов к тебе **придёт Мisha**.

— **Хорошо**. **сейчас встаю**.

б) *Выучите и разыграйте.*

5 Пишите содержание диалога.

IV. Включи телевизор.

1 Подумаем и поговорим.


*По телевизору будет футбольная игра.
Что ты будешь говорить сестре?*

2 Давайте выучим.

а)



свет



вентилятор



светло



темно

б)



включить

— Включи(те).

— Да, я включу.



выключить

— Выключи(те).

— Да, я выключу.

3 Давайте выполним.

а) *Включи или выключи?*

Мы с Алёшей хотим посмотреть футбол.


— ... , пожалуйста, телевизор.

— Сун Хо, бабушка уже спит, ... телевизор.

— Ребята, вы не слушаете магнитофон?

— Нет, мы делаем уроки.

— ... его, пожалуйста.



— Сун Нам, уже темно, ... свет.

б) *Говорите по образцу.*

 включите—Включи. Включите.



говорить, сказать, показать, смотреть, учить, идти,
писать, запомнить, любить, купить

4 Давайте поработаем с диалогом.

а) *Слушайте и повторяйте.*



— Сун Хи, включи телевизор. Сейчас будет интересная передача.

— Пожалуйста, дедушка. Сейчас включу.

— Сун Хи, выключи свет. Ещё светло.

— Сейчас выключу, бабушка.

б) *Выучите и разыграйте.*

5 Пишите содержание диалога.

V. Давайте поговорим.

1 Подумаем и поговорим.

Когда ты не идёшь в школу?

Что тогда делать?

2 Давайте выучим.

Когда говорить?

— Мама, сейчас будет русский язык.

— Ну и что?

— У меня нет учебника.

— Ну и что?

— Дай, пожалуйста, твой.

— У меня к тебе просьба.

Я не решил задачу.

3 Давайте поработаем с диалогом.а) *Слушайте и повторяйте.*

- Ок Сун, у меня к тебе просьба.
- Слушаю.
- Завтра я не буду в школе.
- Ну и что?
- Скажи, пожалуйста, учительнице.
- Хорошо. А почему ты не будешь?
- Потому что я с мамой пойду в больницу.
- Понятно.

б) *Выучите и разыграйте.***VI. Давайте почитаем.****1** Подумаем и поговорим.а) *Выучите слова.***продавать** ≠ **купить**На **стро́йке** работает брат.

Я хочу писать письмо брату.


На почте продают марки и конверты.

Я хочу купить их.

б) *Отвечьте.*

Вот почта.

Как ты будешь говорить?

**2** Давайте поработаем с текстом.а) *Слушайте и читайте.***На почте**

Я пишу письмо брату. Он работает на стройке.

Из школы пришла сестра.

— Ин Хо, ты сейчас пойдёшь на почту?

— Да, пойду.

— Тогда купи мне, пожалуйста, конверты и марки.

— Хорошо, куплю.

Вот я на по́чте.

- Скажи́те, пожа́луйста, где здесь продаю́т ма́рки?
- Второ́е окно́.
- Спаси́бо.

Вот второ́е окно́.

- Да́йте мне, пожа́луйста, конве́рты и ма́рки.
- Вот, пожа́луйста, возьми́.
- Спаси́бо.

б) *Отвэ́ьте на вопро́сы.*

- Ко́му он пи́шет письмо́?
- Где рабо́тает брат?
- Куда́ он пойдёт?
- Что он хо́чет купи́ть?

3 Напиши́те на те́му «В магази́не».

VII. Давайте повторим.

1 Вы учи́ли слова́.

слова́	значéние	примéр
дать	주다	<i>Дай мне рúчку.</i>
взять		<i>Возьми́ рúчку.</i>
нарисова́ть		<i>Нарисуй́ самолёт.</i>
сфотографировать		<i>Сфотографируй́ птицу.</i>
вставáть		<i>Вставáй!</i>
включи́ть		<i>Включи́ телеви́зор!</i>
вб́ключить		<i>Вб́ключи телеви́зор!</i>
свет		<i>Вб́ключи свет!</i>
вентиля́тор		<i>Включи́ вентиля́тор!</i>
передáча		<i>Бúдет интересная передáча.</i>
стро́йка		<i>Я был на стро́йке.</i>
продава́ть		<i>Здесь продаю́т ма́рки.</i>

слова́	значе́ние	приме́р
светло́		Ещё́ <i>светло́</i> .
темно́		Уже́ <i>темно́</i> .

2 Вы учи́ли грамма́тику.

а) Повелительное наклонение глаго́лов

глаго́л	-й(-те)	глаго́л	и(-те)
чита́ть	чита́й(-те)	говори́ть	говори́(-те)
да́ть	да́й(-те)	включи́ть	включи́(-те)
встава́ть	встава́й(-те)	смотре́ть	смотре́(-те)
слу́шать	слу́шай(-те)	показа́ть	показа́й(-те)
писа́ть	пиши́(-те)	сказа́ть	сказа́й(-те)
рисува́ть	рису́й(-те)	принести́	принеси́(-те)

б) Спряже́ние глаго́лов

глаго́л лицо́	да́ть (св)	дава́ть (нсв)	взя́ть (св)
Я	дам	даю́	возьму́
Ты	дашь	даёшь	возьмёшь
Он Она́	даст	даёт	возьмёт
Мы	дади́м	даём	возьмём
Вы	дади́те	даёте	возьмёте
Они́	даду́т	даю́т	возьму́т

3 Вы уме́ете говори́ть.

Попроси́те говори́ть по-ру́сски.

Попроси́те чита́ть гро́мко.

Попроси́те включа́ть(вы́ключить) телеви́зор.

Попроси́те нарисова́ть ба́бочку.

Попроси́те встава́ть ра́но.

Попроси́те принести́ кни́гу.




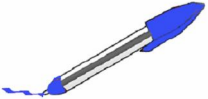


Урок 21

I. Какую ручку ты хочешь купить?

1 Подумаем и поговорим.

*Ты хочешь купить шар в магазине.
Какой цвет тебе нравится?*

2 Давайте выучим.


		} Вова хочет купить	} красн ый шар. син ий шар. красн ую ручку. син юю ручку. красн ое одеяло. син ее одеяло.
крас ный	син ий		
			
крас ная	син яя		
			
красн ое	син ее		

3 Давайте выполним.

а) Угадайте и говорите.

Какие краски ты дашь мальчику? Помогі ему раскрасить картину.

☞ Шар будет красный. Я дам ему красную краску.



- б) *Какие краски купят они в магазине?*
 Митя хочет нарисовать море.
 Вова любит рисовать арбузы и яблоки.
 Кате нравятся красные цветы. Она умеет рисовать красные цветы.



4 Давайте поработаем с диалогом.

а) *Слушайте и повторяйте.*



— Посмотрите, какие красивые шары!

Я хочу купить один шар.

— Какой?

— Синий.

— А я куплю цветную ручку.

— Какую?

— Чёрную и синюю.

— Я тоже куплю.

б) *Выучите и разыграйте.*

5 Пишите содержание диалога.

II. Какого голубя ты хочешь нарисовать?

1 Подумаем и поговорим.

*Ты хочешь нарисовать птицу.
 Какие краски ты купишь?*

2 Давайте вѳучим.



бѳлый гѳлубь



сѳрый гѳлубь



жѳлтая
птѳца



сѳняя
птѳца

Вѳва хѳчет
нарисѳвать

бѳлого гѳлубя.
сѳнего попугая.

жѳлтую птѳцу.
сѳнюю птѳцу.

3 Давайте вѳполним.


а) Говорѳте по образцѳ.



— Кто ѳто?

— ѳто тигр. Он большѳй.

— Я хочѳ фотографѳровать большѳго тѳгра.



большѳй



маленький



сѳрый



большѳй




маленький

б) Смотрѳте и говорѳте.

— Что ты кѳпишь?

— Я куплѳю ...



4 Давайте порабѳтаем с диалѳгом.

а) Слушайте и повторяйте.



— Я хочѳ нарисѳвать гѳлубя.

— Какѳго?

— Бѳлого.

— А я нарисѳю маленького ежа.

- Ира, а тебе нравятся голуби?
 - Нет. Мне нравятся рыбки.
- Я нарисую голубую рыбку или красную.

б) *Выучите и разыграйте.*

5 Пишите содержание диалога.

III. Моего старшего брата зовут Ен Чхор.

1 Подумаем и поговорим.

*Это твой старший брат.
Как его зовут?*

2 Давайте выучим.

У меня **старший** брат.

- Это мой **старший** брат.
- Как его зовут?
- Моего **старшего** брата зовут Ким Ен Су.



У меня **младшая** сестра.

- Это моя **младшая** сестра.
- Как её зовут?
- Мою **младшую** сестру зовут Ким Ен Ок.



3 Давайте выполним.

а) *Как их зовут?
Как зовут твоего?*

Моего ...

Мою ...



Как зовут вáшего?

Нáшего ...

Нáшу ...



б)

— Как зовут твоего

папу, маму,
брата, сестру?

— ...

4 Давайте поработаем с диалогом.

а) *Слушайте и повторяйте.*



— Пётя, я покажу тебе мой альбом.

— Это мой старший брат, а это моя младшая сестра.

— А как зовут твою младшую сестру?

— Её зовут Ен Ок.

— А как зовут твоего старшего брата?

— Моего старшего брата зовут Ен Чхор.

б) *Выучите и разыграйте.*

5 Пишите содержание диалога.

IV. Давайте поговорим.

1 Подумаем и поговорим.

Ты любишь сказки?

Какие сказки ты читал?


У тебя есть книга «Сказки»?

2 Давайте выучим.

— Я смотрела новый мультфильм.

— Ну и как?

— Очень интересный!



- Я была́ на гора́х Кувор.
- Ну и как?
- Так краси́во! **Слов нет!**

3 Давáйте порабо́таем с диалóгом.

а) *Слушайте и повторяйте.*



- Хе Ок, где ты была́?
- В магази́не «Кни́ги».
- Что ты купи́ла?
- Корéйские сказа́ны.
- Вот как!
- Я подарíла её подро́ге.
- Ну и как?
- Ей нра́вится подáрок. Слов нет!

б) *Выучите и разыграйте.*

V. Давайте почитаем.

1 Подумаем и поговорим.

а) *Выучите слова́.*

сесть



Он **сел** на стул.



Ба́бочка **се́ла**
на цвето́к.

б) *Отвэтьте.*

Ты лю́бишь ба́бочку и́ли не лю́бишь?
Вы зна́ете, каки́е ба́бочки?

2 Давайте поработаем с текстом.а) *Слушайте и читайте.***Умные бабочки**

Это было весной. Однажды Миша пошёл с братом в парк. Летели бабочки: красная, синяя, жёлтая и чёрная. Вдруг бабочки увидели большую зелёную птицу. Что делать? И вот что они сделали. Красная бабочка села на красный цветок, жёлтая — на жёлтый цветок, синяя — на синий цветок. А чёрная бабочка не знала, что делать. Но потом она увидела моего маленького брата. У него чёрная кепка. И чёрная бабочка села на чёрную кепку. Миша посмотрел на красную бабочку, на жёлтую бабочку, на синюю бабочку, на чёрную бабочку и думал: «Какие умные бабочки!»

б) *Ответьте на вопросы.*

- Когда это было?
- Кто в этом тексте?
- Почему бабочки умные?
- Какие бабочки ты знаешь?

3 Напишите на тему «В парке».**VI. Давайте повторим.****1 Вы учили слова.**

слова	значение	пример
голубь	비둘기	Я куплю белого голубя.
сесть		Бабочка села на дерево.
однажды		Однажды она спросила.
вдруг		Вдруг она встала.
краска		Он купил краски.

2 Вы учили грамматику.

а) Склонение прилагательных

	и.п.	в.п.
он	красный шар белый голубь старший брат	красный шар белого голубя старшего брата
она	красная ручка синяя птица старшая сестра	красную ручку синюю птицу старшую сестру
оно	красивое озеро синее море	красивое озеро синее море

б) Склонение притяжательных местоимений

	и.п.	в.п.
он	мой шар мой брат	мой шар моего брата
она	моя ручка моя сестра	мою ручку мою сестру
оно	моё пальто моё платье	моё пальто моё платье

3 Вы умеете говорить.

- Какую ручку ты хочешь купить?
- Я хочу купить красную ручку.
- Какого голубя ты хочешь купить?
- Я хочу купить белого голубя.
- Как зовут вашего старшего брата?
- Моего старшего брата зовут Ким Ин Хо.

Урок 22

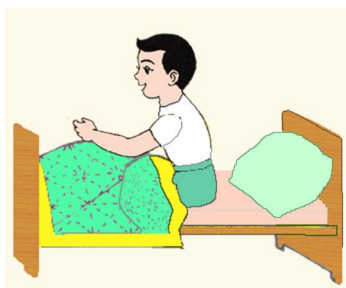
I. Тебе надо заниматься спортом.

1 Подумаем и поговорим.

Ты любишь спорт?
Какой спорт ты любишь?

2 Давайте выучим.

а) надо



Мне }
Тебе } надо встать.
Ему }
Ей }

Нам }
Вам } надо сдать экзамен.
Им }



б) пятёрка, четвёрка, тройка,
двóйка, единица

Нам надо получить пятёрку.



3 Давайте выполним.

а) Ответьте.

Куда или к кому надо идти(ехать)?

Я хочу читать интересную книгу.

Я хочу купить тетрадь.

Я хочу видеть слона́ и тигра.
 Я хочу посмотре́ть интере́сный фильм.
 Я хочу пла́вать.

б) *Говори́те по рисункам.*

Ен Хи не зна́ет э́ти слова́.
 Ей на́до учи́ть э́ти слова́.



— За́втра у нас
экза́мен.



— Ен Нам хо́чет
быть матема́тиком.



— Сун Хо пло́хо
пони́мает
э́тот текст.



— Мой друг хо́чет
быть чемпио́ном.

4 Дава́йте порабо́таем с диалого́м.

а) *Слу́шайте и повто́ряйте.*



— Ты уме́ешь игра́ть в ша́хматы?

— Конечно́, я о́чень люблю́ игра́ть в ша́хматы.

— Хорошо́, но тебе́ на́до пла́вать, игра́ть в футбо́л и́ли
занима́ться гимна́стикой.

— Я то́же так ду́маю.

б) *Вы́учите и разыгра́йте.*

5 Пи́шите содер́жание диалого́га.

II. Нам можно идти?

1 Подумаем и поговорим.

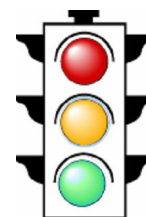
На улице светофор.
Что показывает красный цвет?
А зелёный и жёлтый?

2 Давайте выучим.


а) Красный цвет—это значит «Нельзя».
Зелёный цвет — «Можно».

- Можно?
- Нельзя.
- Нам можно идти?
- Можно.
- Мне можно посмотреть?
- Нельзя.

б) кричать, опаздывать
В коридоре нельзя бегать.
В классе нельзя кричать.
В школу нельзя опаздывать.



светофор



кран

3 Давайте выполним.

а) Говорите.



можно } фотографировать
нельзя } стоять здесь


б) Говорите по рисункам.

- Можно идти?
- ...



— Мόжно фотографировать твою собаку?

— ...



— Мόжно идти на урок?

— ...



в) *Кому́ что надо́ делать? Кому́ что нельзя́ делать?*

— Сейчас́ будет́ урок. Мάльчик не делал уроки.

— Он хόчет поехать на озеро. А млáдший брат тóже хόчет.

4 Давáйте поработаем с диалόгом.

а) *Слушайте и повторяйте.*



— Мόжно посмотреть, как работает кран?

— Да, мόжно. Но здесь стоять нельзя́.

— А где мόжно стоять?

— Вон там, о́коло дэрева.

б) *Выучите и разыграйте.*

5 Пишите содержание диалόга.

III. Давáйте поговорим.

1 Подумаем и поговорим.

Какую́ кнйгу ты хόчешь купйть?

Где её мόжно купйть?

Ты был в магазйне «Кнйги»?

2 Давáйте выучим.

Когда́ говорйть?

— **Знаешь**, я написáл письмó.

- Кому?
- Лётчику.
- Сун Хи, знаешь, я купил книгу.
- Я тоже хочу купить.
- А я и тебе купил.
- Вот как! **Благодарю** за книгу.
- Не за что.



3 Давайте поработаем с диалогом.

а) *Слушайте и повторяйте.*



- Ок Сун, мне надо купить словарь.
- Ну и что?
- Ты не знаешь, где можно купить?
- Знаешь, в магазине «Книги» я видела словарь.
- Когда?
- Вчера вечером.
- Я поеду. Благодарю за совет.
- Пожалуйста.

б) *Угадайте.*

Что ты скажешь?

- Спасибо за фильм.
- Спасибо за совет.
- Ничего.
- Спасибо за подарок.
- Не за что.
- Благодарю за ручку.
- Пожалуйста.



IV. Давайте почитаем.

1 Подумаем и поговорим.

а) *Выучите слова.*

учить — **выучить**

- Ты **выучил** уроки?
- Я сейчас учу уроки, но не **выучил**.

б) *Отвѣтите.*

Ребята рабѳтают на компьѳтере.
Как компьѳтеры помогаѳют нам в учѳбе?
Что мѳжно дѳлать на компьѳтере?



2 Давѳйте порабѳтаем с тѳкстом.

а) *Слѳшайте и читѳйте.*



«Всѳ мѳжно дѳлать»

Ребята сидѳли ѳколо дѳма и слѳшали Чхор Нама.

— Ребята, сейчас мы ѳчим уроки дѳма. Я дѳмаю, что ѳто плѳхо. Дѳма мѳжно читѳть кнѳги, игрѳть в пинг-пѳнг, рисовѳть, занимѳться спѳртом. Мой друг Чхор Хо в Пхеньяне написѳл мне письмѳ.

Он пѳшет, что онѳ уже не ѳчат уроки дѳма. Онѳ ѳчат их в шкѳле, а компьѳтеры помогаѳют им.

— Как хорошѳ! — сказѳла Ок И.

— А как компьѳтеры помогаѳют им? — спросѳл Мен Чхор.

— С компьѳтером всѳ мѳжно дѳлать. На компьѳтере мѳжно писѳть, читѳть, слѳшать, рисовѳть и смотреѳть фильм.

— Скѳро и у нас так бѳдет, — сказѳла Ок И. — А сейчас мне нѳдо идѳти домѳй. Я ещѳ не вѳучила уроки.

б) *Отвѣтите на вопросы.*

— О чѳм ѳтот текст?

— Кто в ѳтом тѳксте?

— Кто комѳ написѳл письмѳ?

— Где ученикѳм нѳдо дѳлать уроки?

— Когда нам нѳдо занимѳться спѳртом?

— Как компьѳтер помогаѳет?

— Что мѳжно дѳлать на компьѳтере?

3 Напишѳте на тѳму «Наш компьѳтер».

V. Давайте повторим.

1 Вы учили слова.

слова́	значéние	примéр
<i>на́до</i>	... 하여야 한다	Мне <i>на́до</i> спать.
<i>мо́жно</i>		Нам <i>мо́жно</i> иди́ти.
<i>нельзя́</i>		Нам <i>нельзя́</i> бе́гать в коридóре.
<i>пятёрка</i>		Я получи́л <i>пятёрку</i> .
<i>четвёрка</i>		
<i>тро́йка</i>		
<i>дво́йка</i>		
<i>едини́ца</i>		
<i>получи́ть</i>		Я не <i>получи́л</i> письмó.
<i>крича́ть</i>		Не <i>на́до</i> <i>крича́ть</i> .
<i>опáздывать</i>		Я не <i>опáздываю</i> на уро́к.
<i>вы́учить</i>		Я <i>вы́учил</i> слова́.
<i>кран</i>		На стрóйке <i>кран</i> .

2 Вы учили грамматику.

кому́	на́до мо́жно + глаго́л нельзя́	<p>Мне на́до занима́ться спóртом.</p> <p>Вам мо́жно иди́ти домо́й.</p> <p>Тебе́ нельзя́ стоя́ть здесь.</p>
-------	--------------------------------------	---

3 Вы умеете говорить.

- Что мне на́до де́лать?
- Тебе́ на́до занима́ться спóртом.
- Нам мо́жно иди́ти домо́й?
- Да, мо́жно.
- Нет, нельзя́ иди́ти домо́й.

4 Читайте по порядку.

?

«Нельзя опаздывать!»

Утром Вова встал в 6 часов. Он сделал зарядку, позавтракал, повторил домашнее задание и пошёл в школу. В 8 часов Вова пришёл в школу.

?

Вечером Вова пришёл домой. Дома он долго думал: «Вчера я опоздал, сегодня я тоже опоздал. Это очень плохо. Не буду больше опаздывать на урок. Завтра я рано встану в 6 часов, быстро сделаю зарядку, позавтракаю, выучу домашнее задание. Завтра я не буду опаздывать!»

?

В классе был урок. Учитель читал новый текст. Ребята внимательно слушали.

— Извините, можно? Я опоздал, — сказал Вова.

— Вова? Вчера ты опоздал, сегодня ты опоздал. Нельзя опаздывать на урок.

?

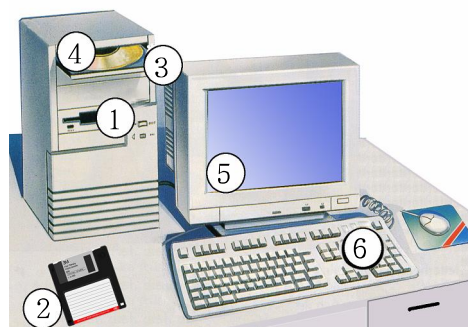
— Мальчик, куда ты идёшь? — спросил дежурный.

— Я иду на урок. Сегодня я не опоздал, — ответил Вова.

— Иди домой, мальчик! Сегодня нет урока. Сегодня воскресенье.

Что вы знаете о компьютере?

1. дисковод
2. дискета
3. устройство для чтения-компакт-дисков
4. диск
5. монитор
6. клавиша



Общее повторение(19 ~ 22)

1 Вы умёете отвечать на вопро́сы.

- Почему́ ты не пла́ваешь?
- Кто тебе́ принёс э́тот рома́н?
- Как попроси́ть вклю́чить телеви́зор?
- Что нам на́до де́лать?
- Нам мо́жно иди́ти домо́й?
- Мне нельзя́ сто́ять здесь?

2 Вы учи́ли грамма́тику.

а) Склонёние ли́чных местоимёний(인칭대명사의 격변화)

и.п(주격)	я	ты	он,она́	мы	вы	они́
р.п(생격)	меня́	тебя́	его́, её	нас	вас	их
д.п(여격)	мне	тебе́	ему́, ей	нам	вам	им
в.п(대격)	меня́	тебя́	его́, её	нас	вас	их
т.п(조격)	мно́й	тобо́й	им, ей	на́ми	ва́ми	и́ми
п.п(전치격)	обо́ мне	о тебе́	о нём о ней	о нас	о вас	о них


б) Склонёние прилагáтельных и притяжа́тельных местоимёний(형용사와 소유대명사의 격변화)

и.п(주격)	мой краси́ый шар мой ста́рший брат	мо́я краси́ая ру́чка мо́я ста́ршая сестра́	моё́ красно́е пла́тье
р.п(생격)			
д.п(여격)			
в.п(대격)	мой краси́ый шар моего́ ста́ршего брата́	мою́ краси́ую ру́чку мою́ ста́ршую сестру́	моё́ красно́е пла́тье
т.п(조격)			
п.п(전치격)			

3 Чита́йте ру́сскую сказа́ку «Ре́пка».



Посади́л
дед ре́пку.



Вы́росла ре́пка больша́я –
больша́я, о́чень больша́я.



Дед тащи́л ре́пку –
не вы́тащил.

Дед **позва́л** ба́бушку.



Дед и ба́бушка тащи́ли
ре́пку – не вы́тащили.
Ба́бушка позвала́ вну́чку.



Дед, ба́бушка и вну́чка
тащи́ли ре́пку – не вы́тащили.
Вну́чка позвала́ соба́ку.



Дед, ба́бушка, вну́чка, соба́ка
тащи́ли ре́пку и,



вы́тащили.

Алфавитные слова

А

а 그런데, 그러나
август 8 월
Австра́лия 오스트랄리아
авто́бус 버스
аква́риум 어항
аккордео́н 손풍금
алло! 여보시오!
англи́йский язы́к 영어
англича́нин 영국사람(남)
англича́нка 영국사람(녀)
апельси́н 귤
апрель [남] 4 월
арбу́з 수박
а́ртист 배우
а́ртистка 녀배우
аэропо́рт 비행장

Б

бабу́шка 할머니
балко́н 로대, 옷층
бант 나비댕기
бараба́н 북
баскетбо́л 롱구
ба́сня 우화
бассе́йн 수영장
бе́гать[미] 뛰여다니다
бегемо́т 하마
бе́лка 청서; 다람쥐
бе́лый 흰색의
бе́рег 기슭

библиоте́ка 도서관
бино́кль [남] 쌍안경
биб́лог 생물학자
бокс 권투
боксёр 권투선수
больни́ца 병원
большо́й 큰
боти́нки 구두
бра́т 형, 오빠
брю́ки 바지
бу́дущий 앞날의, 미래의
бу́ква 글자
быва́ть 있다, 존재하다
бы́стро 빨리
быть, бу́ду, бу́дешь [미]되다,
있다

В

ва́за 꽃병
ва́нная 목욕탕
ваш (ва́ша, ва́ше, ва́ши) 당신의
вдруг 갑자기
ведро́ 바깥쓰
везде́ 도처에, 곳곳에
вели́кий 위대한, 큰
велосипе́д 자전거
вентиля́тор 선풍기
вертоле́т 직승기
весёлый 즐거운
весе́нный 봄날의, 봄의
весна́ 봄
весно́й 봄에

вечером 저녁에
 вешалка 옷걸이
 взять, *возьму, возьмёшь* [완]
 가지다, 쥐다
 вид 모양, 형태, 모습
 видеть, *вижу, видишь* [미] 보다
 виноград 포도
 включить, *-чу, -чишь* [완]
 스위치를 넣다
 вместе 함께
 вместо 대신에
 вниз 아래로
 внизу 밑에
 внимательно 주의깊게
 внук 손자
 вода 물
 вождь [남] 수령
 вокзал 정거장
 волейбол 배구
 волк 승냥이
 вон 저기에
 воробей 참새
 восемнадцать 열여덟, 18
 восемь 여덟, 8
 восемьдесят 여든, 80
 воскресенье 일요일
 восток 동쪽
 восточный 동쪽의
 вот 바로 여기에
 Вот как. 그래, 그렇구만.
 вратарь [남] 문지기
 врач 의사
 вредный 해로운
 время [중] 시간

всегда 항상
 вставать, *-таю, -таёшь* [미]
 일어나다
 встать, *-áну, -áнешь* [완]
 일어나다
 встрéтить, *-éчу, -éтишь* [완]
 만나다, 상봉하다
 вторник 화요일
 вчера 어제
 вы 당신
 выключить, *-чу, -чишь* [완]
 스위치를 끄다
 вымыть, *-мою, -моешь* [완] 씻다
 выполнить, *-ню, -нишь* [완]
 수행하다
 высокий 큰, 높은
 выставка 전람관
 вытáщить [완] 다 뽑다
 выучить, *-чу, -чишь* [완]
 배워 주다

Г

газета 신문
 галстук 넥타이
 гвоздь [남] 못
 где 어디에
 генералиссимус 대원수
 география 지리
 герб [남] 영웅
 гимнастика 체조
 гитара 기타
 глагол 동사
 гласный 자음
 глубокий 깊은

гнездо 등지
 говорѣть, -рѣю, -рѣшь [미] 말하다
 год 년, 해
 голубѣй 푸른
 гѣлубь[남]비둘기
 горá 산
 гѣрод 도시
 гостѣница 려관
 готѣвить, -влю, -вишь [미] 준비하다
 грáбли 쇄스랑
 граммáтика 문법
 гриб 버섯
 грѣмко 크게
 грузовѣк 화물자동차
 груша 배
 грязный 어지러운, 더러운

Д

да 예
 далекѣ 멀리
 дать [완] 주다
 два 둘, 2
 двáдцать 스물, 20
 двенáдцать 열둘, 12
 дверь [녀] 문
 двѣйка 2점
 дворѣц 궁전
 дѣвочка 소녀
 девянѣсто 아흔, 90
 девятнáдцать 열아홉, 19
 дѣвять 아홉, 9
 дѣдушка 할아버지
 270

дека́брь [남] 12 월
 дѣлать 하다; 만들다: ~ урѣки 숙제하다
 день [남] 낮; 하루, 일
 дере́вня 농촌
 дѣсять 열, 10
 детса́д 유치원
 детсоюзная 소년단실
 диалѣг 대화
 дивáн 소파
 диск 디스크
 дискѣта 플로피디스크
 дисковѣд 디스크구동기
 длѣнный 긴
 днѣм 낮에
 До зáвтра! 안녕히!
 До свидáния! 안녕히 가십시오!
 Добрѣ пожаловать! 어서 오십시오!
 Дѣброе úтро! 안녕하십니까!
 (아침인사)
 Дѣбрый вѣчер! 저녁인사
 Дѣбрый день! 낮인사
 договѣрѣться, -рѣюсь, -рѣшьяся [완] 약속하다
 дождь [남] 비
 дѣлго 오래동안
 дом 집
 дѣма 집에서
 дорѣга 길, 거리
 доскá 칠판
 дѣчка 딸
 дровá 장작
 друг 친구, 동무
 другѣй 다른

дуб 참나무
 думать [미] 생각하다
 душ 샤워
 дым 연기
 дядя 삼촌

Е

Европа 유럽
 единица 1 점; 단위
 ёж 고슴도치
 ель [녀] 전나무
 есть 있다
 есть, ем, ешь [미] 먹다
 ехать [미] 타고가다
 ещё 아직, 또

Ж

жар 열, 더위
 ждать, жду, ждёшь [미] 기다리다
 жёлтый 누런
 жираф 기린
 жить [미] 살다
 жук 딱장벌레
 журавль [남] 두루미
 журнал 잡지

З

завод 공장
 завтра 래일
 завтрак 아침식사
 завтракать [미] 아침식사하다
 задача 과제, 과업
 зал 강당

заниматься [미] 공부하다
 запад 서쪽
 западный 서쪽의
 заполнить, -ню, -нишь [완]
 채우다, 기입하다, 써넣다
 зарядка 체조
 заяц 산토끼
 звать, зову, зовёшь [미] 부르다
 звезда 별
 зверь [남] 짐승
 звонить [미] 전화걸다
 здесь 여기
 Здравствуй! 안녕하니!
 Здравствуйте! 안녕하십니까!
 зелёный 파란
 зеркало 거울
 зима 겨울
 зимний 겨울의
 зимой 겨울에
 змея 뱀
 знать [미] 알다
 значение 지식, 의미
 зонт 우산
 зоопарк 동물원

И

и ...과, 그리고, 또한
 ива 버드나무
 игёлка 바늘
 игра 놀이, 유희
 играть [미] 놀다
 игрушка 놀이감
 идти, иду, идёшь [미] 가다
 из ...에서

извини́ть [완] 용서하다
 извиня́ть [미] 용서하다
 икра́ 고기알
 и́ли 혹은
 и́мя 이름
 инже́не́р 기사
 институ́т 대학
 интере́сный 재미있는
 исто́рия 력사
 ию́нь [남] 6 월
 йогу́рт 요그르트
 йод 요드

К

кабинéт 연구실, 방
 ка́ждый 매개의, 각자의
 как 어떻게
 Как быть? 어떻게 할가?
 Как жаль! 유감스럽구만!
 ка́кой 어떤
 календа́рь [남] 달력
 кальма́р 낙지
 ка́мбала 가재미
 ка́никулы 방학
 капри́зный 변덕스러운
 капу́ста 배추
 каранда́ш 연필
 кара́сь [남] 붕어
 карп 잉어
 ка́рта 지도
 карти́на 그림
 ката́ться [미] 타다
 катóк 스케트장
 кварта́ра 집

кенгуру́ 캥가루
 кéпка 모자
 кинотеáтр 영화관
 кит 고래
 кита́ец 중국사람(남)
 Кита́й 중국
 кита́йский язы́к 중어
 кита́йка 중국사람(녀)
 кла́виша 건반
 класс 교실; 학급
 клóун 어리광대
 КНДР 조선민주주의인민공화국
 кнѝга 책
 ковёр 주단
 когда́ 언제
 коза́ 염소
 кома́нда 팀
 ко́мната 방
 ко́мпас 라침판
 компью́тер 컴퓨터
 конвэ́рт 봉투
 коне́чно 물론
 конь [남] 말
 коньки́ 스케트
 кооперáтор 농장원
 кора́бль [남] 배
 коре́ец 조선사람(남)
 коре́йский язы́к 조선어
 Корéя 조선
 коре́йка 조선사람(녀)
 корзи́на 바구니
 кори́чневый 밤색의
 корóткий 짧은
 космона́вт 우주비행사

кóсмос 우주
 костюм 양복
 кот 고양이
 кран 기중기
 красíвый 아름다운
 красáка 색깔
 краснóй 붉은
 крéсло 안락의자
 кричáть, -чú, -чúшь [미] 소리
 치다
 кровáть [녀] 침대
 крóлик 집토끼
 кроссвóрд 가로세로글놀이
 круг 원
 крыльцó 바깥현관
 кто 누구
 куда 어디로
 купíть, -плú, -пишь [미] 사다
 кúрица 닭
 кúхня 부엌

Л

лаборатóрия 실험실
 ла́герь [남] 야영소
 ла́дно 좋다
 ла́мпа 전등
 ла́стик 고무지우개
 ла́сточка 제비
 лев 사자
 лёгкий 가벼운, 쉬운
 лежáть, лежú, лежúшь [미]
 놓여있다, 누워있다
 лес 산림
 лет 나이

летáть [미] 날아다니다
 лётний 여름의
 лёто 여름
 лётом 여름에
 линéйка 자
 лóдка 배
 лóжка 숟가락
 лопáта 삽
 лóшадь [녀] 말
 лук 파
 лунá 달
 любíть, -блú, -бишь [미]
 사랑하다
 лягúшка 개구리

М

магазин 상점
 май 5 월
 ма́йка 런닝그
 ма́ленький 작은
 ма́льчик 소년
 ма́ма 어머니
 ма́рка 우표
 март 3 월
 матемáтик 수학자
 матемáтика 수학
 матч 시합
 маши́на 자동차
 медвéдь [남] 곰
 ме́дленно 천천히
 медсестра 간호원
 ме́сто 장소
 ме́сяц 달
 метрó 지하철도

минта́й 명태
 мѝнус 미누스
 мир 세계
 мо́жно ...할수 있다
 мой(*моя, моё, мо́й*) 나의
 молодћц 장하다
 молоко́ 우유
 монито́р 화면
 мо́ре 바다
 морко́вь [녀] 홍당무
 моро́женое 에스키모
 мотоо́цикл 모터찌클
 му́зыка 음악
 музика́льный 음악의
 мультфи́льм 만화영화
 муравћй 개미
 мы 우리
 мы́ло 비누
 мы́ться , *мо́юсь, мо́ешься*
 [미] 씻다, 세수하다
 мы́шка 마우스
 мышь [녀] 쥐
 мя́со 고기

Н

на ...로, ...으로, ...에서, ...에
 наве́рное 아마
 наве́рх 위로
 наверху́ 우에
 на́до ...하여야 한다
 наконћц 드디어, 끝내, 마침내
 написа́ть, *-пишу́, -пи́шешь*
 [완] 쓰다, 적다

написа́ть, *-сую, -сúешь* [완]
 그림그리다
 наро́д 인민
 наро́дный 인민의
 насто́льный 탁상의
 наш(*на́ша, на́ше, на́ши*) 우리의
 не ...이 아니다
 не́ за что 천만에
 недалеко́ 멀지 않은곳에
 недáром 까닭에, 연고가 있어서
 неде́ля 주일
 нельзћ *하여서는 안된다*
 непра́вильно 옳지 않다
 нет 아니, 아니다
 неучћенье 무식
 нече́тный 기수의, 홀수의
 ни́зкий 낮은
 ни́тки 실
 но́вый 새로운
 нога́ 다리
 нож *칼*
 но́жницы 가위
 ноль [남] 령
 носки́ 양말
 но́ты 악보
 но́чью 밤에
 ноя́брь [남] 11 월
 нра́виться, *-вится* [미] 마음에
 들다
 Ну что? 그래?

О

о(об) ...에 대하여
 обе́д 점심식사

обѣдать [미] 점심식사하다
 обезьяна 원숭이
 облако 구름
 образец 본보기
 общий 총체의, 일반적인
 объяснить [미] 설명하다, 해설하다
 овощи 남새
 овца 양
 огонь [남] 불
 огурец 오이
 одеваться [미] 옷을 입다
 одеяло 담요
 один 하나
 одиннадцать 열하나, 11
 однажды 어느날
 озеро 호수
 океан 대양
 окно 창문
 около 곁에
 октябрь [남] 10 월
 он 그 남자
 она 그 여자
 они 그들
 оно 그것
 опаздывать [미] 늦다, 지각하다
 оранжевый 감색의
 осенний 가을의
 осень 가을
 осенью 가을에
 остановка 정거장
 осьминог 문어
 ответить, -чу, -тишь [완] 대답하다

отвечать [미] 대답하다
 отдыхать [미] 휴식하다
 открытка 엽서
 откуда 어디로부터
 офицер 군관
 очень 대단히
 очки 안경

П

пальто 외투
 панда 참대곰
 папа 아버지
 пар 김, 증기
 пара 쌍, 짝
 парк 공원
 партa 책상
 партия 당
 пенал 필갑
 передача 방송, 전달
 передняя 전실
 персик 복숭아
 петь, пою, поёшь [미] 노래 부르다
 пешком 걸어서
 пианино 피아노
 пинг-пóнг 탁구
 писать, пишу, пишешь [미] 쓰다
 пить, пью, пьёшь [미] 마시다
 плавание 수영
 плавать [미] 헤엄치다
 плакать, -чу, -чешь [미] 울다
 планета 행성
 платье 옷
 плащ 비옷

пло́хо 나쁘다
 плохóй 나쁜
 пло́щадь [녀] 광장
 плюс 더하기, +
 пляж 해수욕장
 по ...을 따라, ...으로, ...로
 по телефóну 전화로
 по-англі́йски 영어로
 повторéние 반복
 повторíть, -рjú, -рíшь [완]
 반복하다, 복습하다
 повторя́ть [미] 반복하다, 복습
 하다
 погóда 날씨
 подáрок 선물
 подойтí , -йду́, -йдёшь [완]
 다가가다
 подру́га 녀동무
 подúмать [완] 생각하다
 пбезд 기차
 поéхать, -éду, -éдешь [완]
 타고가다
 пожа́луйста 어서
 познакóмиться, -млюсь, -мишья
 [완] 알고지내다, 사귀다
 пойтí [완] 가다
 пока́ 안녕히, 다시 만납시다
 показáть [완] 보여주다
 по-корéйски 조선말로
 пол 바닥
 пóле 벌
 поликлíника 진료소
 положíть, -жý, -жишь [완] 놓다
 получíть, -чý, -чишь [완] 받다

помогáть [미] 도와주다
 понедéльник 월요일
 понимáть [미] 알다, 이해하다
 попугáй 앵무새
 порабóтать [완] 일하다
 портфéль [남] 가방
 по-рúсски 로어로
 пóсле 후에: ~ урóков 수업후에
 послéдний 마지막의
 посмотрéть, -рjú, -ришь [완]
 보다
 поста́вить, -влю, -вишь [완]
 놓다
 потоло́к 천정
 потому́ что 왜냐하면
 почему́ 왜
 почитáть [완] 읽다
 пóчта 체신소
 поóтому 때문에
 прáвильно 옳다, 정확하다
 прáздник 명절
 предложéние 문장
 привестí примёр 실례를 들다
 привестí, -веду́, -ведёшь [완]
 привéт 인사
 приéхать, -éду, -éдешь [완]
 타고오다
 прийтí [완] 도착하다, 돌아오다
 прилетéть, -лечу́, -летíшь
 [완] 타고오다
 примёр 본보기
 принестí, -несу́, -несёшь [완]
 가져가다, 날라가다
 причёсываться [미] 머리를 빗다

приятно 반갑다
 программист 프로그래머
 продава́ть [미] 팔다
 прода́щица 판매원(녀)
 прђпуск 통과, 빈자리
 проспѐкт 거리, 대통로
 прђсьба 요청, 청원
 прочита́ть[완] 읽다
 прошѐдший 지나간, 과거의
 прямоугђльник 직 4 각형
 птђца 새
 пятђрка 5 점
 пђтна́дцать 열다섯, 15
 пђтница 금요일
 пять 다섯, 5
 пђтьдеся́т 쉰, 50

Р

рабђтать[미] 일하다
 рабђчий 로동자
 ра́дио 라디오
 ра́дуга 무지개
 разыгра́ть[완] 연출하다, 역을
 하다
 райђн 구역
 рак 가재
 раке́та 로켓
 ра́но 일찌기
 раскра́сить [완] 색칠하다
 распоря́док дня 일과
 расска́з 이야기
 ребѐнок 아이, 어린이
 ребђята 아이들
 рези́новый 고무의

река́ 강
 ре́пка 무우
 реша́ть [미] 결심하다, 풀다
 реши́ть, -шу́, -ши́шь [완] 결심
 하다, 풀다
 рисова́ние 그림그리기
 рисова́ть [미] 그림그리다
 рису́нок 그림
 рђвно 정확히
 род 성
 рома́н 소설책
 Росси́я 로씨야
 рот 입
 рука́ 손
 ру́сская 로씨야사람(녀)
 ру́сский язы́к 로어
 ру́сский 로씨야사람(남)
 ру́чка 원주필
 ручно́й 손의
 ры́ба 물고기

С

сад 정원
 салю́т 축포
 самолѐт 비행기
 са́мый 가장
 са́нки 썰매
 сапоги́ 장화
 свет 빛, 불
 светло́ 밝다
 светофо́р 신호등
 свеча́ 양초
 свидáние 상봉
 сви́нья 돼지

Алфавитные слова

сдава́ть 치르다, 합격하다:

~ экза́мен 시험을 치다

сде́лать [완] 만들다, 하다

се́вер 북쪽

се́верный 북쪽의

сего́дня 오늘

сейча́с 지금

се́мечко 씨, 씨앗

семна́дцать 열일곱, 17

семь 일곱, 7

се́мьдесят 일흔, 70

семья́ 가정

сентя́брь [남] 9 월

се́рый 재빛의

сестра́ 누나, 언니

сестре́нка 어린 누이동생

сесть, сяду́, сяде́шь [완] 앉다

сиде́ть, сижу́, сиди́шь [미]

앉아있다

си́ний 파란

сказа́ть [완] 말하다, 이야기하다

ска́зка 이야기, 옛말

скворе́чник 새집

ско́лько 얼마의, 몇개의

скоро́ 빨리

скорогово́рка 빨리말하기

скот 가축, 짐짐승

скри́пка 바이올린

сле́ва 왼쪽에

сле́дующий 다음의

словáрь [남] 사전

сло́во 단어

Слов нет. 물론, 두말할것도
없어.

слон 코끼리

слу́шать [미] 듣다

смея́ться , -ю́сь, -ёшься [미]

웃다

смотре́ть, -рю́, -ришь [미] 보다

соба́ка 개

сово́к 쓰레받기

содержáние 내용

сок 단물, 즈

солда́т 병사

со́лнечный 태양의

со́лнце 태양

сом 메기

сон 잠

со́рок 마흔, 40

сочине́ние 글짓기

спаси́бо 고맙습니다

спать, сплю́, спишь [미] 잠자다

спина́ 등, 잔등

споко́йно 조용히, 침착하게

спорт 체육

спортíвный 체육의

спортсме́н 체육인

спра́ва 오른쪽에

спра́шивать [미] 묻다

спряже́ние 동사인칭변화

спу́тник 위성

среда́ 수요일

стадио́н 경기장

стакáн 고뿌

ста́нция 정거장

стараться [미] 애쓰다, 노력하다
 стена 벽
 стенгазета 벽보
 стенной 벽의
 степлер 호집개
 сто 백, 100
 стол 책상
 стóлик 작은 상
 столíца 수도
 стоять, стою, стоишь [미]
 서있다
 страус 타조
 стрекоза 잠자리
 стрóйка 건설장
 студéнт 대학생
 стул 의자
 суббóта 토요일
 суп 국
 сфотографировать, -рую, -руешь
 [완] 사진찍다
 считáть[미] 셈세다
 сын 아들
 сы́тый 배부른

T

танкíст 탕크병
 танцевáть, -цую, -цуеть[미]
 춤추다
 тарéлка 접시
 тащítь[미] 당겨뽑다
 твой(твоя, твоё, твою) 너의
 теáтр 극장
 текст 본문
 téма 제목
 темнó 어둡다

тéннис 정구
 тепéрь 지금
 тетрадь [너] 학습장
 тётя 아주머니, 고모
 течь, течёт [미] 흐르다
 тигр 범
 тíхо 조용히
 тóже 역시
 тóчка 점
 травá 풀
 тра́ктор 트랙토르
 тракторíст 트랙토르운전수
 трамва́й 궤도전차
 треугóльник 삼각형
 три 셋, 3
 трёхдцать 서른, 30
 трина́дцать 열셋, 13
 трóйка 3 점
 троллéйбус 무궤도전차
 трóдный 어려운, 힘든
 трёпка 걸레
 туалéт 위생실
 ту́фли 구두
 ты 너
 тЫ́ква 호박
 тьма 어둠, 암흑
 тяжёлый 무거운, 어려운

У

у 가까이 에, 부근에
 у меня 나에게 는
 убирáть [미] 청소하다
 ударéние 력점
 ужé 벌써, 이미
 у́жин 저녁식사

ужинать [미] 저녁식사하다
 узкий 좁은
 улица 거리
 умный 령리한
 умываться [미] 세수하다
 университет 종합대학
 упасть, -дуть, -дешь [완] 떨어지다,
 넘어지다
 устройства для чтения компакт-
 дисков CD (씨디)구동기
 утка 오리
 утром 아침에
 утюг 다리미
 учёба 학습
 учебник 교과서
 ученик 학생
 ученица 녀학생
 учёный [남] 학자
 учёные 지식; 광명
 учитель [남] 선생
 учительница 녀선생
 учительская 교원실
 учить уроки 복습하다
 учить, учу, учишь [미] 가르
 치다, 배워주다
 учиться, учусь, учишься [미]
 공부하다

Ф

фабрика 공장(경공업)
 фамилия 성
 фартук 앞치마
 февраль [남] 2월
 ферма 목장
 физик 물리학자

физика 물리
 фиолетовый 자주빛의
 флаг 기발
 фломáстер 마지크
 фонтáн 분수
 фотографировать, -рую,
 -руешь [미] 사진찍다
 фотографía 사진
 фрúкты 과일
 футбóл 축구
 футболист 축구선수
 футбóльный 축구의

X

хвост 꼬리
 хímик 화학자
 хлеб 빵
 хóбот 코끼리의 코
 хоккейст 호케이선수
 хоккэй 호케이
 холодильник 랭동기
 холóдный 추운
 хорошó 좋다
 хотéть, -чу, -чешь [미] 원하다,
 바라다
 худóжник 화가

Ц

цвет 빛, 색
 цветнóй 색깔의
 цветóк 꽃
 центр 중앙, 중심
 цикада 매미
 цирк 교예극장
 цыплёнок 병아리

Ч

ча́йник 주전자
 ча́сто 자주, 종종
 часы́ 시계
 ча́шка 공기, 사발
 чей(чьа, чьё, чьи) 누구의
 чемпио́н 선수권보유자
 че́рез 지나서, 후에
 черепа́ха 거북기
 чёрный 검은
 четвёрг 목요일
 четвёрка 4 점
 четы́ре 넷, 4
 четы́реуго́льник 4 각형
 четы́рнадцать 열넷, 14
 числó 수, 날자
 чита́ть [미] 읽다
 что 무엇

Ш

ша́пка 털모자
 шар 풍선
 ша́хматы 장기
 ша́шки 바둑
 шва́бра 걸레
 шестна́дцать 열여섯, 16
 шесть 여섯, 6
 шестьдеся́т 륝십, 60
 ширóкий 넓은
 шка́ф 장
 шкóбла 학교
 шкóльник 학생

шофёр 운전수

Щ

щенóк 강아지
 щётка 솔
 щу́ка 삼치

Э

экза́мен 시험
 экра́н 영사막
 экскúрсия 견학
 электрóнный 전자의
 эскалáтор 승강대
 это 이것
 это́т (э́та, э́то, э́ти) 이

Ю

ю́бка 치마
 юг 남쪽
 ю́жный 남쪽의

Я

я 나
 я́блоко 사과
 яйцо́ 닭알
 я́корь [남]닢
 янва́рь [남] 1 월
 я́ркий 밝은
 я́сли 탁아소
 я́сно 명백하다
 я́сный 밝은
 я́хта 요트

로 어 1 (제1중학교, 중학교)

3판

총편성 교수 박사 배흥수
집 필 김백실, 박수길,
부교수 흥련숙

심사 심의위원회
교정 김은순

편집 김명혜
장정 조연익

컴퓨터화상 김명화

내 곳 외국문도서출판사

인쇄소 외국문출판사인쇄공장

1판발행 주체96(2007)년 1월 20일

2판발행 주체96(2007)년 11월 25일

3판인쇄 주체101(2012)년 2월 15일 3판발행 주체101(2012)년 2월 25일

교-11-보-603

값 35원