

김정일원수님  고맙습니다

로어

РУССКИЙ ЯЗЫК

제1중학교, 중학교



2

외국문도서출판사
주체101(2012)

СОДЕРЖАНИЕ

머리말	5	II. Строители построят стадион через 15 дней.	30
Урок 1		III. Я был в Вонсане три недели назад.	33
I. Мы учим слова о сонгун.	7	IV. Давайте поговорим.	35
II. Горы Пэкту – самые высокие горы у нас в стране.	9	V. Давайте почитаем.	36
III. Давайте поговорим.	10	VI. Давайте повторим.	37
IV. Давайте почитаем.	11	Урок 5	
V. Давайте повторим.	12	I. Если ты согласишься взглянуть в телескоп, ты увидишь на Луне моря и горы.	39
Урок 2		II. Я сейчас не могу помочь тебе.	41
I. Я был в бассейне в пятницу.	14	III. Давайте поговорим.	42
II. Я начал собирать телевизор в понедельник.	15	IV. Давайте почитаем.	43
III. Давайте поговорим.	17	V. Давайте повторим.	45
IV. Давайте почитаем.	18	Общее повторение (1 – 5)	46
V. Давайте повторим.	19	Урок 6	
Урок 3		I. У меня много книг.	48
I. Это куртка брата.	21	II. Сколько стоит портфель?	50
II. У нас сейчас урок географии.	22	III. Я хочу есть.	52
III. Давайте поговорим.	25	IV. Давайте поговорим.	54
IV. Давайте почитаем.	26	V. Давайте почитаем.	55
V. Давайте повторим.	27	VI. Давайте повторим.	56
Урок 4			
I. Что ты делаешь после обеда?	29		

Урок 7

- I . Дайте мне, пожалуйста,
номер телефона
Ен Чхора. 58
- II . Ты меня слышишь? 60
- III . Попросите, пожалуйста,
Марину. 61
- IV . Давайте поговорим. 62
- V . Давайте почитаем. 63
- VI . Давайте повторим. 65

Урок 8

- I . На кого похожа эта
гора? 67
- II . Я очень рад. 68
- III . Он должен принести
билеты. 69
- IV . Нам очень нужны
магнитофоны. 71
- V . Давайте поговорим. 72
- VI . Давайте почитаем. 73
- VII . Давайте повторим. 75

Урок 9

- I . Почему ты ходишь к
нему каждый день? 77
- II . Здесь нельзя бегать. 79
- III . Кто это к нам
плывёт? 81
- IV . Мы часто ездили на
велосипеде. 82
- V . Давайте поговорим. 84
- VI . Давайте почитаем. 85
- VII . Давайте повторим. 87

Урок 10

- I . Школа должна быть в
этом белом доме. 89
- II . В твоей коллекции есть
значок фестиваля? 91
- III . Давайте поговорим. 93
- IV . Давайте почитаем. 94
- V . Давайте повторим. 95
- Общее повторение(6—10) 97

Урок 11

- I . Поздравляю вас с
праздником! 100
- II . Друзья дарят мне
значки. 102
- III . Я приглашаю тебя
в гости. 103
- IV . Давайте поговорим. 105
- V . Давайте почитаем. 106
- VI . Давайте повторим. 107

Урок 12

- I . Пойдём вместе. 109
- II . Давай заниматься
вместе! 111
- III . Скажите, пожалуйста,
как проехать на вокзал. 112
- IV . В справочном бюро
можно узнать о поездах,
об автобусах. 114
- V . Давайте поговорим. 116
- VI . Давайте почитаем. 117

III. Давайте повторим. 118

Урок 13

I. Первый, второй, ... 120

II. Второй автобус
останавливается
около зоопарка. 121

III. Можешь ехать без
билета. 123

IV. Ты здесь не
выходишь? 125

V. Давайте поговорим. 127

VI. Давайте почитаем. 128

VII. Давайте повторим. 129

Урок 14

I. С кем ты дружил
на Урале? 131

II. Он позвонил
мальчикам. 132

III. Давайте поговорим. 134

IV. Давайте почитаем. 135

V. Давайте повторим. 136

Урок 15

I. Вы ещё маленькие, но
всё умеете делать. 138

II. Я прочитал весь
журнал. 140

III. Я смотрел этот фильм
пять раз. 141

IV. Шесть раз в неделю он
ходит в кружок. 143

V. Давайте поговорим. 145

VI. Давайте почитаем. 146

VII. Давайте повторим. 148

Общее повторение
(11—15) 149

Урок 16

I. Завтра будет тепло. 151

II. Сегодня 10 градусов
мороза. 152

III. Мне тепло. 154

IV. Давайте поговорим. 156

V. Давайте почитаем. 157

VI. Давайте повторим. 158

Урок 17

I. У меня болит нога. 161

II. Я заболел. У меня
ангина. 163

III. Дай честное слово. 165

IV. Давайте поговорим. 167

V. Давайте почитаем. 168

VI. Давайте повторим. 169

Урок 18

I. У вас нет другого
абрикоса? 171

II. Я получил телеграмму
от моего друга. 172

III. От стадиона до вокзала
надо ехать на метро 20
минут. 174

IV. Давайте поговорим. 176

V. Давайте почитаем. 177

VI. Давайте повторим. 178

Урок 19

- I . У меня сломалось
колесо, надо его
починить. 181
- II . Скажите, не вы
потеряли эти
деньги? 182
- III . Давайте поговорим. 184
- IV . Давайте почитаем. 185
- V . Давайте повторим. 186

Урок 20

- I . Я люблю рисовать
зелёным карандашом. 187
- II . Он ездил с моим
другом. 189
- III . Давайте поговорим. 190
- IV . Давайте почитаем. 191
- V . Давайте повторим. 192

Урок 21

- I . У нас как раз сегодня
соревнование. 194
- II . Я хочу быть геологом,
как папа. 196
- III . Он мечтает построить
космический
корабль. 198
- IV . Мне робот нравится
больше всего. 199
- V . Давайте поговорим. 201
- VI . Давайте почитаем. 202
- VII . Давайте повторим. 203
- Общее повторение
(16—21) 205
- Отгадки 206
- Алфавитный словарь 207

머 리 말

위대한 령도자 김정일원수님께서는 다음과 같이 말씀하시였다.

《외국어기초를 쌓는다는것은 해당 외국어의 문법과 가장 널리 쓰이는 단어와 표현을 체득하고 그것을 활용할수 있게 숙달하는것이라고 볼수 있습니다.》

위대한 령도자 김정일원수님께서 주신 말씀을 높이 받들고 2학년교과서는 1학년에서 배운 단어와 문법지식을 익히면서 새로운 단어들과 문법지식을 말틀속에서 체득하고 회화본문과 읽기본문을 통하여 그것을 활용할수 있도록 편성되였다.

모든 과들은 말틀이 끌기, 듣고말하기, 읽고쓰기, 복습으로 구성되여있다.

말하기본문과 읽기본문은 경애하는 장군님의 위대성자료들과 학생들의 일상생활자료와 흥미있는 상식자료들로 구성되여있다.

련습은 본문의 내용을 파악시키기 위한 이끌기공정을 거쳐 본문을 듣고 그에 기초한 대화훈련과 본문을 읽고 그에 기초한 말하기와 쓰기련습으로 이루어졌다. 2학년과정을 착실히 거치면 다음 학년에서 로어학습은 힘들지 않고 보다 더 재미있을것이다.

학생들은 위대한 장군님의 사랑과 배려를 가슴깊이 간직하고 강성대국건설에 이바지할수 있는 선군시대의 훌륭한 인재로 자라나기 위하여 더욱 열심히 학습하여야 할것이다.

**Спасібо, наш отэц
Мэршал Ким Чен Ир.**



Урок 1

I. Мы учим слова о сонгун.



«Да здравствует политика сонгун!»

1 Подумаем и поговорим.

Какие слова отвечают на вопросы:

- | | | |
|---------------|--------|----------|
| — кто? | — что? | — какой? |
| — что делать? | — как? | — когда? |

2 Давайте выучим.

а) слова о сонгун:

идеи сонгун, эпоха сонгун, политика сонгун, сонгунская революция, сонгунское руководство.

б) создать, идеи чучхе, государство, армия



государство



армия

- Великий вождь Генералиссимус **Ким Ир Сен** создал идеи сонгун.
- Великий руководитель Маршал **Ким Чен Ир** начал политику сонгун.

3 Давайте выполним.

а) *Читайте.*

Великий вождь создал идеи чучхе.
Великий вождь создал наше государство.
Великий вождь создал нашу армию.
Великий вождь создал идеи сонгун.
Великий Полководец начал политику сонгун.
Мы знаем сонгунское руководство.
Мы знаем сонгунскую революцию.

б) *Скажите.*

- Что создал великий вождь Генералиссимус **Ким Ир Сен**?
- Что начал великий руководитель Маршал **Ким Чен Ир**?
- Что вы знаете?

4 Давайте поработаем с диалогом.

а) *Слушайте и повторяйте.*



- Ин Хо, какие слова о сонгун ты учил на уроке?
- Вот послушай: идеи сонгун, эпоха сонгун, политика сонгун, сонгунская революция и сонгунское руководство.
- А кто создал идеи сонгун?
- Великий вождь Генералиссимус **Ким Ир Сен** создал идеи сонгун. А политику сонгун начал великий руководитель Маршал **Ким Чен Ир**. Политика сонгун – наша великая политика.

б) *Выучите и разыграйте.*

в) *Напишите содержание диалога.*

II. Горы Пэкту – самые высокие горы у нас в стране.

1 Подумаем и поговорим.

Скажите, какие горы и реки у нас в стране.

2 Давайте выучим.

восточный, западный, южный, остров.

восток – восточный

запад – западный

юг – южный

— Какие моря у нас в стране?

— Корейское восточное море, Корейское западное море и Корейское южное море.



остров

3 Давайте выполним.

а) *Скажите о Корее.*

— Какие моря у нас в стране?

— Какие реки у нас в стране?

— Какие горы у нас в стране?

— Какие острова у нас в стране?

б) *Покажите на карте Кореи.*

— Самая длинная река – это ….

— Самая высокая гора – это ….

— Самое глубокое озеро – это ….

— Самый большой остров – это ….

— Самая красивая гора – это ….

4 Давайте поработаем с диалогом.

а) *Слушайте и повторяйте.*



— Ин Хо, посмотри на карту. Какие горы у нас в стране?

— Горы Пэкту, горы Кымган, горы Мёхян, горы Кувор, горы Чхильбо ….

- Хорошó. Тогда, Ин Хо, покажи на карте горы Пэкту.
- Вот она. Горы Пэкту – самые высокие горы у нас в стране.
- Тогда покажи горы Кымган.
- Вот она. Горы Кымган – самые красивые горы у нас в стране.

б) *Выучите и разыграйте.*

в) *Напишите содержание диалога.*

Ш. Давайте поговорим.

1 Подумаем и поговорим.

Что делают, когда не знают друг друга?

2 Давайте выучим.

- **Давайте познакомимся.** Меня зовут Анна Ивановна. А моя фамилия Петрова.
- Очень приятно с вами познакомиться!

3 Давайте поработаем с диалогом.

а) *Слушайте и повторяйте.*



- Давайте с вами познакомимся. Меня зовут Анна Ивановна. А фамилия Петрова. А как вас зовут?
- Меня зовут Максим.
- А тебя?
- Наташа.
- А тебя?
- Меня? Николай.
- Очень приятно с вами познакомиться!
- Нам тоже.

б) *Выучите и разыграйте.*

4 Составьте диалог и разыграйте по парам.

Вы в лагере в Сондовоне. Приехали русский мальчик Андрей и девочка Наташа. Познакомьтесь с ними.

IV. Давайте почитаем.



Монумент основания ТПК

1 Подумаем и поговорим.

Какое слово отвечает на вопрос «Кто?», а какое – «Какой?»?

вождь, партия, руководитель, великий, маршал, генералиссимус, товарищ, папа, мама, брат, сестра, хороший, плохой

2 Давайте выучим.



отец



мать



сын
второклассник



дочь

отец
мать


родные
слова

спасибо

вежливое
слово

партия

важное
слово



разные
книги

вождь

дорогое
слово

3 Давайте поработаем с текстом.

а) *Слушайте и читайте.*



Самое дорогое слово

Ребята, вы второклассники.

Вот вы уже учили русские слова. Слова бывают разные.

Вот слова: мой отец, моя мать, наш товарищ, сын, дочь, брат, сестра. Они родные слова.

Есть ещё вежливые слова: спасибо, пожалуйста, здравствуйте.

Есть слова очень важные: наша партия, наша Родина.

Но самое великое, самое дорогое слово – это вождь.

Наш великий вождь – Генералиссимус **Ким Ир Сен**.

Наш великий руководитель – Маршал **Ким Чен Ир**.

б) *Ответьте по тексту.*

— Какие бывают слова?

— Какие слова родные?

— Какие слова вежливые?

— Какие слова важные?

— Какое слово самое дорогое?

V. Давайте повторим.

1 Вы учили слова.

великий

великий вождь

самый

самое дорогое слово

дорогой

разный

разные слова

важный

важное слово

родной

родное слово

вежливый

вежливое слово

партия

наша партия

Родина

наша Родина

сонгун

политика сонгун

политика

иде́я	иде́и сонгун
эпо́ха	эпо́ха сонгун
сонгунский	
револю́ция	сонгунская револю́ция
руковод́ство	
оте́ц	мой оте́ц
ма́ть	
сы́н	
до́чь	
созда́ть(св)-дам, -дашь	созда́ть иде́и сонгун

2 Продолжайте предложения.

- Слова́ быва́ют … .
- Слова́ о сонгун – это́ … .
- Родны́е слова́ – это́ … .
- Ве́жливые слова́ – это́ … .
- Ва́жные слова́ – это́ … .
- Са́мое доро́гое сло́во – это́ … .

3 Скажите о себе.

- Как тебя́ зову́т?
- Кака́я у тебя́ фами́лия?
- Ско́лько тебе́ лет?
- Кака́я у тебя́ семья́?
- Ско́лько челове́к в семье́?
- Где ты живёшь?
- Где ты учи́шься?
- Как ты учи́шься?

Урок 2

I. Я был в бассейне в пятницу.

1 Подумаем и поговорим.

- Сколько дней в неделе?
- Какие дни в неделе?

2 Давайте выучим.

а) В какой день? Когда?


в(во)	воскресенье	четверг
	понедельник	пятницу
	вторник	субботу
	среду	

б) план

план на	неделю
	месяц
	год

3 Давайте выполним.

а) Спрашивайте и отвечайте.

-  — Когда вы играли в баскетбол?
- Мы играли в баскетбол в понедельник.
- Где вы играли?
- Мы играли в кружке.

ПН			ПЯ		
ВТ			СБ		
СР			ВС		
ЧТ			ВС		

б) *Составьте план на будущую неделю.*

Покажите свой план соседу и расскажите о нём.

пойти к бабушке,	слушать оперу в театре,
играть в баскетбол во дворе,	играть на компьютере,
смотреть футбол на стадионе,	пойти к другу,
играть на аккордеоне в школе,	пойти на выставку

4 Давайте поработаем с диалогом.

а) *Слушайте и повторяйте.*



— Ен Нам, что ты будешь делать в воскресенье?

— Я пойду в бассейн. Я давно не плавал. А ты не пойдёшь?

— Нет. Я был там в пятницу. Завтра я пойду в зоопарк с братом.

б) *Выучите и разыграйте.*

в) *Напишите содержание диалога.*

II. Я начал собирать телевизор в понедельник.

1 Подумаем и поговорим.

Закончите предложения словами: рассказ, компьютер, роман.

— Техник собирает

— Писатель пишет

2 Давайте выучим.

а) *Сколько дней?*

☀	1 день
☀ ☀	} 2~4 дня
☀ ☀ ☀	
☀ ☀ ☀ ☀	
☀ ☀ ☀ ☀ ☀ ...	5~20 дней

2 дня, 12 дней,
20 дней, 22 дня,
31 день, 35 дней,
101 день, 105 дней,
111 дней ...

- б) Когда **начнёт** и **кóнчит** ...?
 — Ско́лько дней он бۇдет собирать?



Мáльчик **начнёт собирать** компьютер в понедельник.



Мáльчик **кóнчит собирать** компьютер в среду.

Он бۇдет собирать компьютер 3 дня.

3 Давáйте в́полним.

а) Угадáйте.

	ПН	ВТ	СР	ЧТ	ПТ	СБ
телев́зор						
компью́тер						
магнитофо́н						

- Когда тéхник начал собирать;
 · телеви́зор? · компью́тер? · магнитофо́н?
 — Когда он кóнчил собирать?
 — Ско́лько дней он собира́л?

б) Чита́йте.

- ① Составьте план рабóты писáтеля на неде́лю.
- ② Скажите подро́бно, когда и что он нача́л писа́ть, а когда кóнчил.

Мой оте́ц писáтель. На э́той неде́ле бۇдет писа́ть рас-
 ска́зы. Он начнёт писа́ть оди́н рассказ в понеде́льник
 и бۇдет писа́ть 3 дня. А кóнчит писа́ть друго́й рассказ
 в воскресе́нье. Это он бۇдет писа́ть 4 дня.

4 Давайте поработаем с диалогом.

а) *Слушайте и повторяйте.*



- Посмотри, какой телевизор я собрал!
- Очень хороший. Молодец. Ты уже замечательный техник. А сколько дней ты собирал его?
- 5 дней. Я начал собирать его в понедельник, а закончил в пятницу.

б) *Выучите и разыграйте.*

в) *Напишите содержание диалога.*

III. Давайте поговорим.

1 Подумаем и поговорим.

Ты говоришь по телефону. Как ты будешь говорить?

2 Давайте выучим.



- | | | |
|--------------------|-------------|------------|
| — Привет! | — Как дела? | — Молодец! |
| — Здравствуй! | — Плохо. | |
| — Как дела? | | |
| — Спасибо, хорошо. | | |

3 Давайте поработаем с диалогом.

а) *Слушайте и повторяйте.*



- Алло, слушаю.
- Сун Хи, добрый вечер. Как дела?
- Спасибо, хорошо. А у тебя?

- Плохо. Я начал решать задачу, но не решил. А ты решила?
- Да. У меня пять!
- Молодец!
- Спасибо.

б) *Выучите и разыграйте.*

4 Составьте диалог и разыграйте по парам.

Тебе позвонил друг.
Он спрашивает, как дела.
Ты не можешь нарисовать слона.
А твой друг уже всё сделал.

IV. Давайте почитаем.

1 Подумаем и поговорим.

а) *Давайте выучим.*

звать

- Девочку **зовут** Екатерина?
- Да, но её **будут звать** Катя.
- А дедушка и бабушка **звали** её Катюша.

б) *Смотрите на рисунки и отвечайте на вопросы.*



- Что вы видите на рисунках?
- Когда солнце на небе?
- Когда луна на небе?

день, ночь,
днём, ночью,
солнце, луна

2 Давайте поработаем с текстом.а) *Слушайте и читайте.***День и Ночь**

- Ночь, как тебя зовут? – спросил День.
- Как зовут? Ночь.
- А как тебя будут звать завтра?
- Завтра тоже будут звать Ночь.
- А как тебя звали вчера?
- Тоже ночь.
- А меня сегодня зовут Вторник, завтра будут звать Средя, а вчера звали Понедельник, — сказал День.

б) *Ответьте по тексту.*

- Какие дни в неделе?
- Сколько дней в неделе?
- Сколько ночей в неделе?

3 Напишите сочинение на тему «Мой план на неделю».**V. Давайте повторим.****1 Вы учили слова.**

план	план на неделю
работа	
техник	
писатель	Писатель написал роман.
рассказ	
роман	
телефон	Ты говоришь по телефону.
будущий	будущий год
начать(св)	Он начал собирать радио.
-чн ^у , -чн ^{еш}	
кончить(св)	Они кончили играть.

2 Вы учили грамматику.

Какой день?	В какой день? Когда ?
понедельник	в(во) { понедельник вторник субботу
вторник	
суббота	

3 Вы умеете говорить.

- Когда ты пойдёшь в библиотеку?
- Во вторник я пойду в библиотеку.

- Когда ты начал собирать компьютер?
- Я начал собирать компьютер в понедельник.

4 Читайте.

- а) *Разгадайте загадку.*
 Не птица, а поёт.
 Не человек, а разговаривает.
- б) *Решите кроссворд.*
 Найдите дни недели.

п	е	с	у	б	б	о	т	а	р	л	в
т	г	е	г	п	я	т	н	и	ц	а	п
в	о	с	к	р	е	с	е	н	ь	е	г
к	е	ы	н	в	т	о	р	н	и	к	ц
ц	у	ш	г	ч	е	т	в	е	р	г	у
п	о	н	е	д	е	л	ь	н	и	к	е
й	ц	о	в	у	т	ё	с	р	е	д	а

Урок 3

I . Это куртка брата.

1 Подумаем и поговорим.

Чьё это?
 Это мой (моё, моя) ...
 Это твой (твоеё, твоя) ...

рубашка, галстук, брюки,
 юбка, майка, чулки, кепка,
 носки, пиджак, куртка,
 платье

2 Давайте выучим.

- Чей это пиджак?
- Это пиджак брата.
- Чья это куртка?
- Это куртка сестры.



рубашка



куртка



пиджак

3 Давайте выполним.

а) Читайте и раскройте скобки.

- На столе была книга (девочка).
- Геолог принёс из деревни письмо (брат).
- Вчера Ин Ок взяла у меня словарь (учитель).
- Бабушка увидела на столе очки (дедушка).
- В лесу друг долго слушал голос (птица).

б) Говорите по образцу. Чьё это?

- ☞ — Что это? — Чей это галстук?
 — Это галстук. — Это галстук ученика.



4 Давайте поработаем с диалогом.

а) *Слушайте и повторяйте.*



- Сун Хи, чья это чёрная куртка?
- Брата.
- А чьё это красное платье?
- Сестры.
- Это пиджак брата?
- Да, это пиджак брата.

б) *Выучите и разыграйте.*

в) *Напишите содержание диалога.*

II. У нас сейчас урок географии.

1 Подумаем и поговорим.

Какое у вас расписание?

2 Давайте выучим.

а) **школьные предметы**

1. революционная деятельность великого вождя
Генералиссимуса **Ким Ир Сена**
2. революционная деятельность великого руководителя
Маршала **Ким Чен Ира**




№	과목	점수
1	위대한 수령 김일성대원수님 혁명활동	5
2	위대한 령도자 김정일원수님 혁명활동	5
3	수학	5
4	물리	5
5	지리	5
6	력사	5
7	음악	5
8	미술	5
9	체육	5

3. матемáтика
4. фíзика
5. географíя
6. истóрия
7. мýзыка
8. рисова́ние
9. физкульту́ра

б) **Какóй** урóк?

урóк	матемáтики географíи мýзыки рисова́ния
------	---



- **Какóй** сейча́с урóк?
- Сейча́с урóк **матемáтики**.


3 **Дава́йте вь́полним.**

а) *Чита́йте и раскрóйте ско́бки.*

- В суббо́ту у них 2 урóка (матемáтика) и одíн урóк (физкульту́ра).
- На урóке (рисова́ние) ученики́ рисова́ли тíгра.
- В понеде́льник бу́дет урóк (мýзыка).
- Я óчень люблю́ урóк (истóрия).
- Учи́тель (географíя) рассказы́вал нам об Африке.
- Сейча́с брат реша́ет зада́чи(фíзика).

б) *Говори́те по образцу́.*

- ☞ ① — Какóй у вас сейча́с урóк?
— Сейча́с у нас урóк матемáтики.
- ② — Кто э́то?
— Э́то учи́тель матемáтики.





в) *Смотрите на карту и говорите.*



- ① Это КНДР. Пхеньян — столица КНДР.
- ② Это Россия. Москва — столица России.
- ③ Это Китай. Пекин —
- ④ Это Казахстан. Астана —
- ⑤ Это Монголия. Улан-Батор —

4 Давайте поработаем с диалогом.

а) *Слушайте и повторяйте.*



- Какой у вас сейчас урок?
- У нас сейчас урок географии.
- Кто это?
- Это наша новая учительница географии. Она сегодня рассказывает нам о горах Пэкту.

б) *Выучите и разыграйте.*

в) *Напишите содержание диалога.*

III. Давайте поговорим.

1 Подумаем и поговорим.

Тебе надо словарь, но нет. Как быть?

2 Давайте выучим.

- У тебя есть словарь?
- Да.
- **Дай мне на минуту.** Я хочу посмотреть слово «навёрное».



- Кого ты ждёшь?
- Брата.
- **Навёрное**, он не придёт.
- Почему?
- Он играет в баскетбол.



3 Давайте поработаем с диалогом.

а) *Слушайте и повторяйте.*



- Сун Нам! Это твой словарь?
- Нет, не мой.
- А чей?
- Не знаю, чей. Наверное, Хак Чхора.
- Дай, пожалуйста, на минуту. Я хочу посмотреть слово «зоопарк».
- Возьми!

б) *Выучите и разыграйте.*

4 Составьте диалог и разыграйте по парам.

У тебя нет ручки, а надо написать адрес на конверте.

IV. Давайте почитаем.

1 Подумаем и поговорим.

а) Давайте выучим.

дружить

— С кем ты **дружишь**?

— Я **дружю** с { дрúгом.
подрúгой.

б) Скажите о дрúге.

Мой друг живёт ...

гóрод, деревня

Он любит ...

ру́сский язы́к, матемáтика,
му́зыка, фíзика, рисо́вание,
футбо́л, баскетбо́л

Его па́па(ма́ма) рабо́тает ...

рабо́чим, инже́нером, учи́тельницей,
коопе́ратором, програ́ммистом, врачо́м,
художником, писа́телем, учи́телем

2 Давайте поработаем с текстом.

а) Слушайте и читайте.



Но́вая подру́га

Сего́дня у нас был уро́к геогра́фии.

Мы сидели в клáссе и ждали на́шу учи́тельницу.

Она́ пришлá не одна́, а с де́вочкой. Эту де́вочку мы не
видели у нас в шко́ле.

— Здравствуйте, ребята! — сказа́ла учи́тельница.

— Познако́мьтесь, пожа́луйста. Это на́ша но́вая учени́ца.

Её зову́т Ин Ок. Она́ жи́ла в Вонса́не и приехала к нам.

Ин Ок се́ла ря́дом со мно́й. Я дружи́ла с ней. Её о́тец
рабо́тает инже́нером заво́да, а ма́ть—учи́тельницей
матемáтики.

Я показáла ей нáше семейное фóто.
А она́ мне — интерéсную кнй́гу.

б) *Отвéьте по тéксту.*

- Какóй сейчáс урóк?
- С кем вошла́ учй́тельница?
- Откúда приéхала она́?
- Кем рабóтают её пáпа и мáма?
- Чтo онй́ показывали друг дрúгу?

в) *Найдй́те прáвильную информáцию.*

- Учй́тельница пришлá одна́.
- Учй́тельница пришлá с дéвочкой.
- Она́ жилá в гóроде.
- Она́ жилá в дерéвне.
- Её отéц — учй́тель шкóлы.
- Её отéц — инженер завóда.
- Её мáма — учй́тельница матемáтики.
- Её мáма — учй́тельница фй́зики.

3 Напишй́те сочинéние на тéму «Мой нóвый друг»
й́ли «Моя́ нóвая подру́га».

V. Давайте повторим.

1 Вы учй́ли словá.

расписáние	Это расписáние урóков.
матемáтика	Сейчáс урóк матемáтики.
фй́зика	
истóрия	
геогрáфия	
мúзыка	
рисовáние	
физкультúра	

школьный
дружить(нсв)
сест(св)
сяду, сядешь
математик
навёрное

школьный предмет
Мальчик дружит с другом.
Она села рядом со мной.
Это, наверное, математик.

2 Вы учили грамматику.

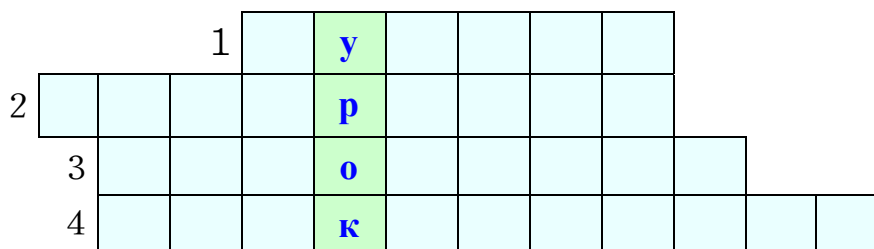
Что это?	Чья это куртка?	Какой урок?
Это куртка.	Это куртка { брата. сестры.	урок { физики рисования

3 Вы умеете говорить.

- Чья это куртка?
- Это куртка брата.
- Какой у вас сейчас урок?
- У нас сейчас урок географии.
- Кто он?
- Он учитель географии.

4 Решите кроссворд.

У вас сегодня 4 урока: рисование, география, музыка, физкультура. Если вы правильно напишете расписание, у вас будет «урок».



Урок 4

I . Что ты делаешь после обеда?

1 Подумаем и поговорим.

Что вы делаете утром?



дѣлать зарядку,
убирать,
умываться,
одеваться

2 Давайте выучим.



завтрак



обѣд



ужин

Когда?

После завтрака дѣти идѹт в школу.
После обѣда дѣти играют в футбол.
После ужина дѣти смотрят телевизор.

3 Давайте выполним.

а) Что вы делаете утром?

Начинайте так:

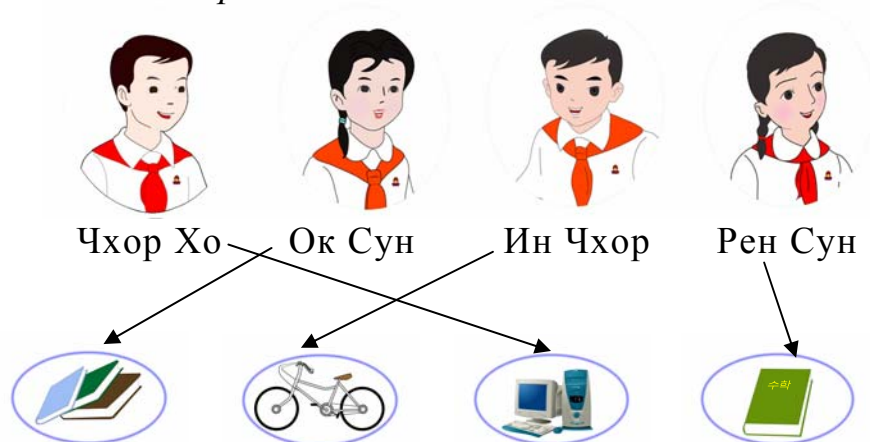
После подъема я дѣлаю зарядку.

После зарядки ...

Распорядок дня

6 ч. подъем
6.10м. зарядка
6.30м. уборка
...
7 ч. завтрак
...

б) *Что делают ребята после обеда?*



в) *Напишите, что вы делаете после ужина, и скажите соседу.*

4 Давайте поработаем с диалогом.

а) *Слушайте и повторяйте.*



- Ребята, что вы будете делать после обеда?
- Сначала мы будем делать уроки, а потом будем играть в баскетбол.
- А что вы будете делать после ужина?
- Мы будем смотреть телевизор.

б) *Выучите и разыграйте.*

в) *Напишите содержание диалога.*

**II. Строители построят стадион
через 15 дней.**

1 Подумаем и поговорим.

Ты начал делать уроки в 3 часа.

Ты закончил делать уроки в 4 часа. Сколько часов ты делал уроки?

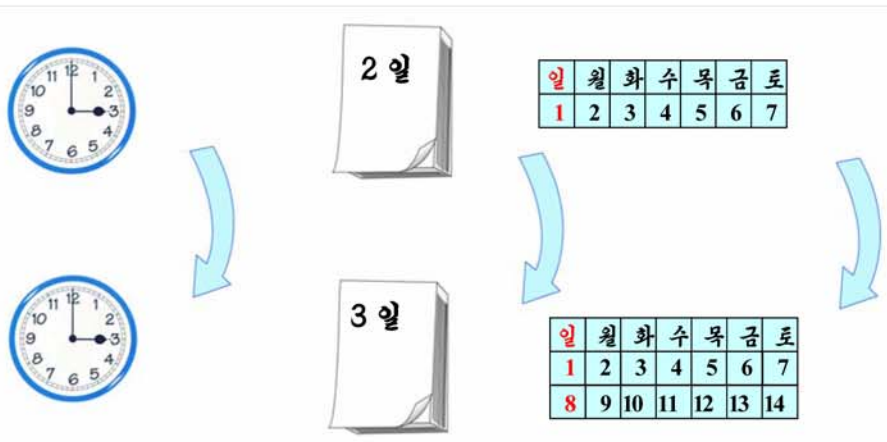
2 Давайте выучим.

- а) строитель,
строить(нсв),
построить(св)



Строитель строит.

- б) Когда?



через час

через два часа

через пять часов

через день

через два дня

через пять дней

через неделю

через две недели

через пять недель

- в) Где?

рядом с {
дóмом
лáгерем
шкóлой
óзером



— Где сто́ит твой дом?

— Мой дом сто́ит рядом с магази́ном.

3 Давайте выполним.

- а) Раскройте скобки.

- Папа приедет домой через 2 (час).
- Урок рисования будет через 3 (день).
- Через 3 (неделя) у нас будет экзамен.

- Моя сестра́ прочита́ет э́ту кни́гу че́рез 5 (день).
- Че́рез 2 (год) мне бу́дет 14 лет.
- Че́рез 4 (ме́сяц) бу́дут кани́кулы.

б) *Смотрите на рисунки и говорите.*

Сего́дня воскресе́нье.

- ☞ — Когда́ ты бу́дешь игра́ть в футбо́л?
— Че́рез день.

ВТ



СР



ЧТ



ПТ



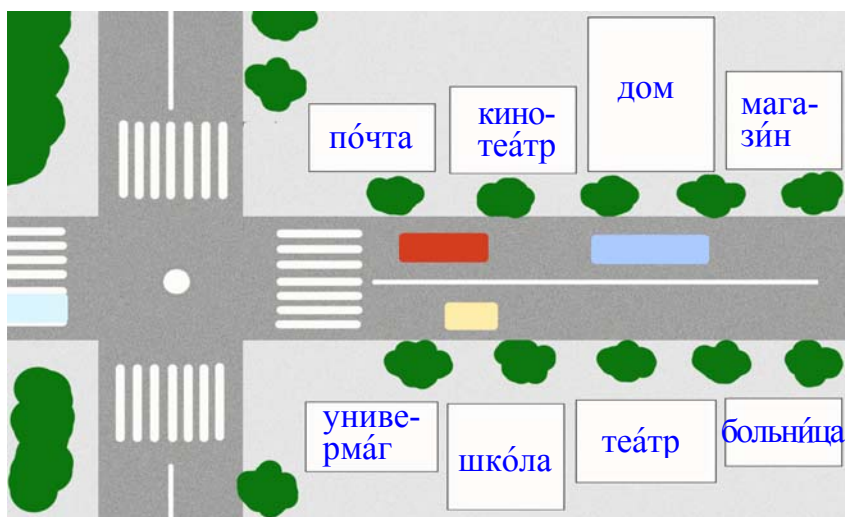
СБ



в) *Говорите по рисункам.*

☞ Где что стои́т?

По́чта стои́т ря́дом с кинотеа́тром.



4 Давайте поработаем с диалогом.

а) *Слушайте и повторяйте.*



- Ко́стя, а что строи́тели стро́ят ря́дом с ла́герем?
— Стадио́н.
— Стадио́н? У вас бу́дет большо́й стадио́н?

— Да, строители построят его через 15 дней.
Тогда у нас будет спортивный праздник. Я буду играть в баскетбол.

б) Выучите и разыграйте.

в) Напишите содержание диалога.

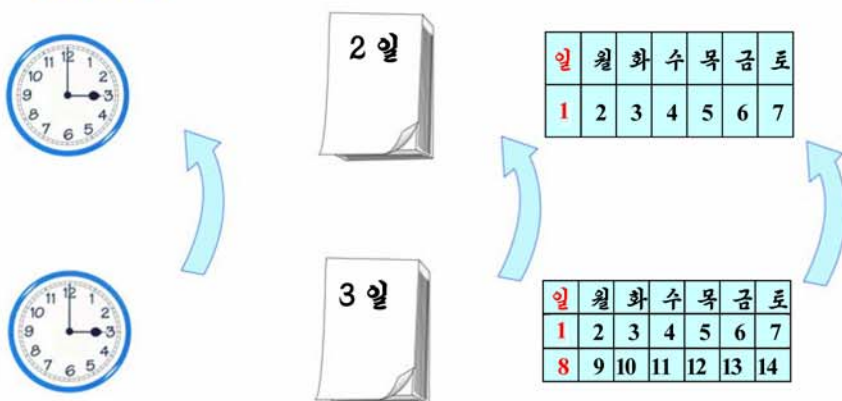
III. Я был в Вонсане три недели назад.

1 Подумаем и поговорим.

Где ты был в воскресенье?

2 Давайте выучим.

— Когда?



час назад

день назад

неделю назад

2 часа назад

2 дня назад

2 недели назад

5 часов назад

5 дней назад

5 недель назад

— Когда ты учился в начальной школе?

— Я учился в начальной школе год назад.

3 Давайте выполним.

а) Часа? Дня? Месяца? Года?

1) Мой брат хорошо говорит по-русски. Он начал учить русский язык 3 ... назад.

- 2) Сейчас у нас урок географии, а 2 ... назад у нас был урок истории.
- 3) Сегодня суббота, а во вторник, 3 ... назад, я получил письмо от брата.
- 4) Виктор приехал в Пхеньян 2 ... назад, но уже хорошо знает город.

б) Назад? Через?

- 1) Ученики начали играть в футбол 2 часа
- 2) Твоя бабушка кончит читать газету ... 20 минут.
- 3) Ен Чхор нарисует красивый парк ... 2 дня.
- 4) Брат написал мне письмо 3 месяца
- 5) Они приехали в Синычжу 3 года

в) Когда?

Сегодня пятница. Сейчас 7 часов.

- Когда мама пришла домой?
— 2 часа назад.



4 Давайте поработаем с диалогом.

а) *Слушайте и повторяйте.*

- Ребята, хотите, я покажу вам новый фильм о празднике в Москве?
— А когда ты был в Москве?
— Три недели назад.
— И уже сделал фильм! Молодец! Покажи его.

б) *Выучите и разыграйте.*

в) *Напишите содержание диалога.*


IV. Давайте поговорим.

1 Подумаем и поговорим.

Ты давно не видел друга. Он был в деревне.

2 Давайте выучим.

- Кого я вижу! Сун Ок!
- Мен Хо, здравствуй.
Давно тебя не видела.



- До свидания!
- До встречи!

3 Давайте поработаем с диалогом.

а) *Слушайте и повторяйте.*



- Кого я вижу! Сун Ок!
- Мен Хо! Здравствуй.
- Давно тебя не видел. Где ты была?
- В деревне у бабушки.
- А когда ты уехала?
- Месяц назад.
- Расскажи о деревне.
- Извини, сейчас я иду на урок. Приходи после уроков.
- Ладно. До встречи!

б) *Выучите и разыграйте.*

4 Составьте диалог и разыграйте по парам.

Вы встретили друга. Вы долго его не видели.
Он был в лагере 2 недели.

V. Давайте почитаем.

1 Подумаем и поговорим.

а) Давайте вѳучим.



Это **пѳава**.



Это **непѳава**.

б) Смотрите на рисунки и ответьте.



Это деревня.



Строители строят электростанцию.



Через 5 лет здесь будет город.

- Где стоит деревня?
- Что будет на реке?
- Что будет около электростанции?
- Когда будет город?

2 Давайте поработаем с текстом.

а) Слушайте и читайте.



Рассказ Миши

Хорошо жить в Сосновке. Рядом река, лес, горы. Я люблю смотреть на эти горы. Через пять лет здесь будет ещё и море. Да, настоящее море на месте Сосновки. Вы думаете, что я говорю неправду, что я рассказываю сказки? Нет, это правда.

Из Москвы, из Санкт-Петербурга, из Новосибирска приехали строители—рабочие и инженеры. На реке они строят электростанцию.

Через пять лет мы будем жить в городе на берегу моря. Новый город Сосновка будет очень красивый. Рядом лес, горы, и синее море.

б) *Ответьте по тексту.*

- Где будет настоящее море?
- Откуда приехали рабочие?
- Где будет жить герой текста?
- Когда построят электростанцию?

в) *Найдите правильную информацию.*

- Рядом с Сосновкой река, лес и горы.
- Рядом с Сосновкой только горы.
- Через 10 лет здесь будет море.
- Через 5 лет здесь будет море.
- Электростанцию строят рабочие и инженеры.
- Электростанцию строят студенты.
- Здесь не будет моря, а будет только город.
- Здесь будет море, а на берегу будет город.

3 Напишите сочинение на тему «У нас в деревне строят электростанцию».

VI. Давайте повторим.

1 Вы учили слова.

завтрак	
обед	После завтрака он идёт в школу.
ужин	
подъём	После подъёма я делаю зарядку.
зарядка	
строитель	Строители построят театр через 6 месяцев.
построить (св)	Рабочие построят электростанцию.
строить(нсв)	Рабочие строят театр.

уйти(св)
уйду́, уйдёшь
уехать(св)
уеду́, уедешь

Пóезд ушёл 5 минут наза́д.

Он у́ехал в дере́вню.

2 Вы учи́ли граммáтику.

Когда́?

пóсле + <i>чегó</i>	пóсле обе́да
чéрез + <i>что</i>	чéрез 15 дней
<i>что</i> + наза́д	три неде́ли наза́д

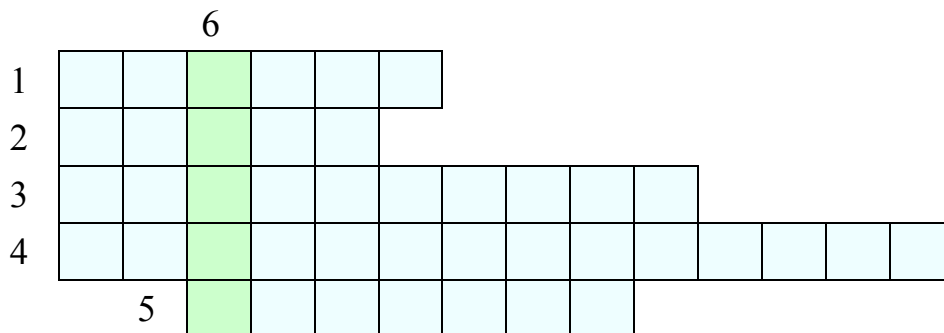
3 Вы уме́ете говори́ть.

- Что ты де́лаешь пóсле обе́да?
- Пóсле обе́да мы бу́дем де́лать уро́ки.
- Когда́ строи́тели пострóят теа́тр?
- Строи́тели пострóят теа́тр чéрез 15 дней.
- Когда́ ты был в Вонса́не?
- Я был в Вонса́не три неде́ли наза́д.

4 Реши́те кроссво́рд.

Како́е сло́во № 6?

- 1) Реба́та н _____ играти́ в те́ннис пóсле уро́ков.
- 2) Бабу́шка была́ на о _____ 4 дня наза́д.
- 3) Худо́жник н _____ меня́ чéрез 2 часа́.
- 4) Рабо́чие стро́ят на реке́ э _____ .
- 5) Ма́льчик пойдёт в з _____ чéрез 10 дней.



Урок 5

I . Если ты посмотришь в телескоп, ты увидишь на Луне моря и горы.

1 Подумаем и поговорим.

Сейчас ночь. Что вы видите на небе?

2 Давайте выучим.

если ..., ...

У нас будет телескоп.
Мы посмотрим в телескоп на Луну.



Если у нас будет телескоп,
мы посмотрим в телескоп на Луну.



телескоп

3 Давайте выполним.

а) *Сделайте одно предложение по образцу.*



- Ты хочешь посмотреть на звёзды.
- Тебе надо посмотреть в телескоп.

Если ты хочешь посмотреть на звёзды, тебе надо посмотреть в телескоп.

- ① У них будет телескоп. Они посмотрят в телескоп на небо.
- ② Мальчик ничего не видит на Луне. Ему надо посмотреть в телескоп.
- ③ Они хотят смотреть красивые горы. Им надо ехать в горы Кымган.
- ④ Завтра я пойду к папе. Он покажет мне телескоп.

б) *Соедините предложения по смыслу.*

- | | |
|--|------------------------------------|
| ① Если ма́ма прие́дет на по́езде, | там бу́дет танцевать моя́ сестра́. |
| ② Если уче́ник прочита́ет э́ту кни́гу, | она́ уви́дит де́душку. |
| ③ Если стро́ители построят краси́вый теа́тр, | па́па ку́пит ему́ но́вую кни́гу. |
| ④ Если ба́бушка приде́т в парк, | сестра́ бу́дет помога́ть ей. |
| ⑤ Если ма́ма бу́дет убирать кварти́ру, | её встрети́т па́па. |

в) *Отвѣьте.*

Куда́ ты пойдѣшь, е́сли

- ① ты хо́чешь смотре́ть филь́м?
- ② ты хо́чешь слу́шать о́перу?
- ③ ты хо́чешь чита́ть кни́гу?
- ④ ты хо́чешь купи́ть кни́ги и ру́чки?
- ⑤ ты хо́чешь пла́вать?

4 Давайте поработаем с диалогом.

а) *Слушайте и повторяйте.*



- Ты ви́дишь го́ры на Луне́?
— Нет, не ви́жу.
— Иди́ к нам. Если ты посмо́тришь в наш телеско́п, ты уви́дишь на Луне́ моря́ и го́ры.
— Пра́вда?
— Да, пра́вда.
— Когда́ мо́жно посмотре́ть?
— За́втра.

б) *Выучите и разыграйте.*

в) *Напишите содержание диалога.*

II. Я сейчас не могу помочь тебе.

1 Подумаем и поговорим.

Ты дома. Тебе надо писать письмо. Но нет бумаги. Что ты будешь делать?

2 Давайте выучим.

а) **МОЧЬ**

Кто **МОЖЕТ**?

- Ты **МОЖЕШЬ** выучить эти слова?
- Да, **МОГУ**.

могú, можешь



б) **ПОМО́ЧЬ**

- Ты не **ПОМО́ЖЕШЬ** мне решить задачу?
- Я **ПОМОГУ́** тебе решить эту задачу.

$x+y=?$



3 Давайте выполним.



а) *Говорите по образцу.*

① Я **могú**.

- Сейчас ты можешь писать текст?
- Да, **могú**. Сейчас я **могú** писать текст.

② Я **не могú**.

- Сейчас ты можешь писать текст?
- Нет, **не могú**. Сейчас мне надо идти домой.
 - Надо идти домой.
 - Надо делать уроки.
 - Надо ждать друга.
 - Надо решать задачи.

б) *Чита́йте и поста́вьте глаго́л «помо́чь» в ну́жной фо́рме.*

— Брат, ты … мне реши́ть зада́чу матемáтики?

— Сейча́с не могу́. Я … тебе́ ве́чером.

— Что бу́дет де́лать ба́бушка?

— Она́ бу́дет убира́ть кварта́ру.

— Кто ей … ?

— До́ма сейча́с сестра́. Она́ … ей убира́ть.

— Ребя́та, вы не … нам переводи́ть ска́зку?

— Конéчно, … .

— Что бу́дут де́лать се́стры в дере́вне?

— Онí … рабо́тать.

4 Давáйте порабо́таем с диáлогом.

а) *Слу́шайте и повто́ряйте.*



— Са́ша, что ты так до́лго пи́шешь?

— Я пишу́ письмо́ Ми́ше Га́лкину. Но не зна́ю, как на́до писа́ть. Помоги́ мне, пожа́луйста.

— Сейча́с не могу́. Сейча́с мне на́до пойти́ в магази́н.

— А когда́ ты помо́жешь?

— Ве́чером.

б) *Вы́учите и разыгра́йте.*

в) *Напиши́те содер́жание диáлога.*

III. Давайте поговорим.

1 Подума́ем и погово́рим.

Ты не мо́жешь реши́ть зада́чу. Что ты де́лаешь?

2 Давáйте вы́учим.

— Я не зна́ю, где живёт Ин Хо.
Как быть!

— У меня́ иде́я! На́до позвони́ть
Мин Чхору, он знаёт.



- **Слушай**, я не люблю конфеты.
- А я люблю.

3 Давайте поработаем с диалогом.

а) *Слушайте и повторяйте.*



- Привёт, Сун Хи!
- Это ты, Хек Мин? Добрый вечер!
- Слушай, Сун Хи. У меня к тебе просьба. Помогí решить задачу.
- Извини, но я сейчас не могу. У меня подруги. Как быть?
- Ничего.
- Слушай, Хек Мин, у меня идея. Если ты придёшь завтра утром, мы будем решать вместе.
- Ладно. До завтра!

б) *Выучите и разыграйте.*

4 Составьте диалог и разыграйте по парам.

Вы хотите посмотреть новый фильм, но нет билета. Вы решили сказать другу. Его мать работает в кинотеатре.

IV. Давайте почитаем.

1 Подумаем и поговорим.

а) *Давайте выучим.*

что-нибудь

- Ты видишь что-нибудь на Луне?
- Нет, не вижу.

кто-нибудь

- Ребята, кто-нибудь знает об этом?
- Мы не знаем.

думать

- Я всегда думаю о брате.

б) *Отвѣтьте на вопро́сы.*

— Что де́ти лю́бят де́лать?

слу́шать ска́зку, чита́ть кни́ги с рисúнками,
расска́зывать ска́зки,
де́лать что́-нибудь хоро́шее,
смотре́ть что́-нибудь интере́сное,
рисова́ть т́игра и лису́

— Что ты лю́бишь де́лать, е́сли в воскресе́нье хоро́ший день?

2 Дава́йте порабо́таем с те́кстом.

а) *Слу́шайте и чита́йте.*



Юра ду́мает

Сего́дня воскресе́нье. Юра сиди́т до́ма и ду́мает: Како́й хоро́ший день! На́до де́лать что́-нибудь хоро́шее. А как?

Если сейча́с приде́т Оля и её подро́ги, я бу́ду расска́зывать им ска́зки. Он́и ещё ма́ленькие и лю́бят ска́зки.

Вот пришл́и Оля и её подро́ги.

— Юра, помоги́ нам нарисова́ть т́игра, лису́ и ба́бочку.

— Я сейча́с не могу́ рисова́ть. Я сейча́с ду́маю, пото́м помогу́, — сказа́л Юра.

б) *Отвѣтьте по те́ксту.*

— Како́й сего́дня день?

— Что Юра реши́л де́лать?

— Что он хоте́л де́лать?

— Что де́ти хоте́ли де́лать?

— Как он отве́тил ?

3 Напи́шите, как вы ду́маете о Юре.

V. Давайте повторим.

1 Вы уч́или слова́.

телеско́п
 Лунá
 про́сьба
 мочь(нсв)
 могу́, мо́жешь, ... мо́гут.

помо́чь(св) *кому́*
 помогу́, помо́жешь,
 ... помо́гут

расска́зывать(нсв)

ду́мать о чём — ком
 что́-нибудь

кто́-нибудь

Мы смóтрим в телеско́п на
 Луну́.

У меня́ к вам про́сьба.

Я не могу́ пойти́.

Помоги́ решить зада́чу.

Я бу́ду расска́зывать им
 сказа́нки.

Я всегда́ ду́маю о бра́те.

На́до де́лать что́-нибудь
 хоро́шее.

Реба́та, кто́-нибудь зна́ет об
 э́том.

2 Вы уч́или грамма́тику.

Если ..., (то)...

Если ты посмо́тришь в наш телеско́п, ты уви́дишь на Луне́
 го́ры и моря́.

3 Вы уме́ете говори́ть.

— Если ты посмо́тришь в наш телеско́п, ты уви́дишь на
 Луне́ моря́ и го́ры.

— Ты мо́жешь пойти́ со мной на стадио́н?

— Я сейчас не могу́ пойти́ с тобо́й.

4 Чита́йте анекдо́т.

☺ — Моя́ дочь мо́жет игра́ть на гита́ре, води́ть маши́ну,
 говори́ть по-англи́йски, петь. А что вы мо́жете де́лать,
 молодóй челове́к?

— Я могу́ гото́вить обе́д, —ти́хо сказа́л молодóй челове́к.

5 Решите кроссворд.

Найдите 9 слов.

н	т	е	л	е	с	к	о	п	м	ю
о	п	р	с	о	л	н	ц	е	о	г
ч	д	е	н	ь	л	у	н	а	ч	н
ь	ц	у	а	п	о	м	о	ч	ь	м

Общее повторение(1—5)

1 Вы учили грамматику.

а) Родительный падеж (생격)

Что это?	Чья это куртка?
Это куртка.	Это куртка { брата. сестры.

Какой урок?
урок { физики рисования

б) Когда?

в + что	в понедельник во вторник
после + чего	после обеда
через + что	через 15 дней
что + назад	три недели назад

в) Если ..., (то)...

Если ты посмотришь в наш телескоп, ты увидишь на Луне горы и моря.

2 Вы умеете отвечать на вопросы.

- Когда вы поедете в зоопарк?
- Когда мальчик начал собирать телевизор?

- Чья это куртка?
- Какой у вас сейчас урок?
- Когда придёт мама домой?
- Когда ты был в Вонсане?
- Ты можешь помочь мне?

3 Вы умеете читать.

- а) *Прочитайте текст и скажите, что сделает завтра герой текста.*

Сегодня на уроке географии учитель сказал, что нам надо рисовать карту Кореи.

После обеда я начал рисовать.

Вдруг я увидел резинку в пенале. Это была не моя.

«Если завтра я пойду в школу, спрошу, чья это.» — решил я и быстро рисовал карту.

- б) *Пословица.*

Кончил дело—гуляй смело.

Урок 6

I . У меня много книг.

1 Подумаем и поговорим.

У тебя есть книги, учебники, журналы, словари. Сколько их у тебя?

2 Давайте выучим.

а) один, одна, одно



один кролик



одна коза




одно яблоко


б) два, две



два кролика



две козы



два яблока

в) два(две), три, четыре

два(две)		кролика
три		козы
четыре		яблока

г) пять, ..., много, мало

пять, ...		кроликов
много		коз
мало		яблок



много




мало

3 Давайте вѣполним.


а) Замените рисунки словами.



① На улице много  и , а мало .

② Ен Ок взял в библиотеке 6 .


③ Вчера брат пришёл и принёс 10 .

④ В аэропорту много , а мало .

⑤ У меня мало .

⑥ У нас в классе 18  и 5 .

б) Говорите по образцу. Много или мало?

 — У когó много кúриц?
 — У бабушки. У неѐ 22 кúрицы.
 — А у когó мало кúриц?
 — У тѐти. У неѐ 5 кúриц.

① У бабушки 22 кúрицы, а у тѐти 5 кúриц.


② У брата 2 рúчки, а у сестры 5 рúчек.

③ У ученика 10 значкóв, а у ученицы 2 значкá.

④ У друга 10 карандашѐй, а у меня 6 карандашѐй.

⑤ У папы 31 кнѐга, а у инженѐра 12 книг.

в) *Смотрите и говорите по рисункам. Сколько ...?*

-  — Сколько портфелей?
— Один портфель.



4 Давайте поработаем с диалогом.

а) *Слушайте и повторяйте.*



- Что у тебя на столе?
— Книжки.
— Это твои книжки?
— Да, мои.
— Как у тебя много книг!
— А у тебя мало?
— Нет, у меня тоже много книг.

б) *Выучите и разыграйте.*

в) *Напишите содержание диалога.*

II. Сколько стоит портфель?

1 Подумаем и поговорим.

Тебе надо купить ручку и карандаш. Куда ты пойдёшь?

2 Давайте выучим.

а) *Корейские и российские деньги*

1(одна) вона, (один) рубль
 2(две) воны, (два) рубля
 3,4(три, четыре) воны, (три, четыре) рубля
 5~20 (пять-двадцать) вон, (пять~двадцать) рублей

б) стоить

- Скóлько стоит галстук?
- Галстук стоит 62 рубля.
- А скóлько стоят брюки?
- Брюки стоят 97 рублей.

в) продавщица, продавать, покупатель, покупать

Продавщица продаёт, а покупатель покупает.


3

 Давайте выполним.

а) Читайте и раскройте скобки.

- Резинка (стоить) 5 (рубль).
- Ножницы (стоить) 21 (рубль).
- Нож (стоить) 12 (рубль).
- Русско-корейский словарь (стоить) 93 (рубль).
- Тетрадь (стоить) 4 (рубль).

б) Говорите по образцу.

-  — Скажите, пожалуйста, сколько стоит портфель?
- Портфель стоит 98 рублей.
- Дайте, пожалуйста, портфель.



98 руб.



14 руб.



24 руб.



67 руб.



32 руб.



93 руб.



52 руб.



15 руб.

4 Давайте поработаем с диалогом.

а) Слушайте и повторяйте.



- У вас есть циркуль?
- Нет.
- Почему нет? Я здесь покупал.
- Теперь его нет.
- А что вы продаёте?
- Мы продаём тетради, резинки, портфели, карандаши и ручки.
- Сколько стоит этот красный портфель?
- Портфель стоит 98 рублей.
- Дайте, пожалуйста, один портфель.
- Вот, пожалуйста.

б) Выучите и разыграйте.

в) Напишите содержание диалога.

III. Я хочу есть.

1 Подумаем и поговорим.

Скажите дальше.

- Мальчик ест яблоко, ...
- Девочка пьёт воду, ...

яблоко, рис, молоко, вода,
арбуз, кукуруза, хлеб,
конфеты, пирожок, сок,
кефир

2 Давайте выучим.

пить, есть, пирожок



- Что ты **пьёшь**?
- Я **пью** сок.



- Что ты **ешь**?
- Я **ем** рис с супом.



пирожок

3 Давайте выполним.

а) Составьте предложения.

Я ем
Ты ешь
Он ест
Она ест
Мы едим
Вы едите
Они едят

арбуз.
грушу.
яблоко.
абрикосы.
персики.

б) Говорите по образцу.




- Что ты хочешь есть?
— Арбуз. А ты?
— А я хочу есть конфеты.
— Что ты хочешь пить?
— Чай. А ты?
— А я хочу пить кофе.



9

10



1

2

3

4

5

6

7

8

1. кефир, 2. сироп, 3. абрикос, 4. печенье, 5. йогурт,
6. шоколад, 7. карамель, 8. вафли, 9. чай, 10. кофе

4 Давайте поработаем с диалогом.

а) Слушайте и повторяйте.



- Мама, я хочу пить.
— Что ты хочешь пить?
— Сок.
— А ты, Серёжа?

- А я хочу есть. Купи мне пирожок.
- Хорошó. Вот, Миша, тебе сок, а тебе, Серёжа, пирожок.
- Спаси́бо, ма́ма.

б) *Выучите и разыграйте.*

в) *Напишите содержание диалога.*

IV. Давайте поговорим.

1 Подумаем и поговорим.

Тебе надо купить словарь. Что ты делаешь?

2 Давайте выучим.



- У вас есть словарь?
- **Одну минуту.** Я сейчас посмотрю.
- У вас есть газета?
- **К сожалению, нет.**
- **Как нет?**

3 Давайте поработаем с диалогом.

а) *Слушайте и повторяйте.*



- Дайте, пожалуйста, новый словарь.
- Какóй?
- Русско-корейский.
- Одну минуту Русско-корейский Нет. К сожалению, нет.
- Как нет?
- Были, но теперь нет. Приходите через неделю.
- А сколько он стоит?
- 195 рублей.
- До свидания!

б) *ВЫучите и разыграйте.*

4 Составьте диалог и разыграйте по парам.

Ты идёшь в магазин. Тебе надо купить краски, но их нет.

V. Давайте почитаем.

1 Подумаем и поговорим.


а) *Давайте выучим.*



витрина



газетный киоск



шоколадное
морозеное

б) *Отвѣтите на вопросы.*

- Какие книги с картинками вы знаете?
- Какие киоски стоят на улице?
- Что там можно купить?

2 Давайте поработаем с текстом.

а) *Слушайте и читайте.*



На улице

Вот киоск. На витрине много книг, журналов и газет.

Ин Хо хочет купить интересную книгу.

Он спрашивает продавщицу.

- Скажите, пожалуйста, у вас есть книга с картинками?
- Да.
- Сколько она стоит?
- 78 вон.
- Хорошо. Я возьму.

Вот ки́оск. Здесь продаю́т моро́женое.

Ин Хо хо́чет есть моро́женое.

Он говори́т продави́це:

— Да́йте мне, пожа́луйста, моро́женое.

— Како́е?

— Шокола́дное.

— Пожа́луйста.

— Спаси́бо.

б) *Отвэ́тьте на вопро́сы.*

— Где сто́ят кни́ги, журна́лы и газэ́ты?

— Что он хо́чет купи́ть?

— Что продаю́т в ки́оске?

3 Напи́шите сочи́ение на те́му « В ки́оске».

VI. Давайте повторим.

1 Вы учи́ли слова́.

продави́ца

во́на

рубль

витри́на

ки́оск

сто́ить(нсв)

продава́ть(нсв)

-даю́, -даёшь

купи́ть(св)

есть(нсв)

ем, ешь, ест, е́дим,

е́дите, е́дят

конфе́ты

пече́нье

караме́ль

шокола́дное

Моя ма́ма—продави́ца.

Брю́ки сто́ят 97 рубле́й.

На витри́не мно́го книг.

Вот ки́оск.

Юбка сто́ит 95 рубле́й.

В ки́оске продаю́т сок.

Он хо́чет купи́ть интере́сную
кни́гу.

Я хочú есть конфэ́ты.

морóженое

ва́фли

пирожóк

пить(нсв)

пью, пьёшь

молоко́

чай

ко́фе

йогурт

сирóп

Я пью молоко́.

мно́го

ма́ло

У меня́ мно́го книг.

У него́ ма́ло рúчек.

2 Вы уч́или граммáтику.

Родительный паде́ж мно́жественного числа́ имён существительных. (명사복수생격)

р. \ п.	и.п.	р. п.
он	сто́лы портфе́ли	сто́лов портфе́лей
она́	кни́ги тетра́ди	книг тетра́дей
оно́	о́кна моря́	о́кон морей

3 Вы уме́ете говорíть.

— Ско́лько у тебя́ книг?

— У меня́ мно́го книг.

— Ско́лько сто́ит портфе́ль?

— Портфе́ль сто́ит 98 рубле́й.

— Что ты хо́чешь есть?

— Я хо́чу есть арбу́з.

Урок 7

I . Дайте мне, пожалуйста, номер телефона Ен Чхора.

1 Подумаем и поговорим.

Считайте от 1 до 100.

2 Давайте выучим.

— Как считать?

100 сто	600 шестьсот
200 двести	700 семьсот
300 триста	800 восемьсот
400 четыреста	900 девятьсот
500 пятьсот	1 000 тысяча

— Как говорят номер телефона?

521-09-78 → пятьсот двадцать один, ноль девять, семьдесят восемь
953-16-00 → девятьсот пятьдесят три, шестнадцать, два нуля

3 Давайте выполним.

а) Прочитайте номер телефона по-русски.



«Номер телефона школы ...»

б) Говорите по парам.

① Спрашивайте друг друга.

— Ен Чхор, дай, пожалуйста, твой номер телефона.

- Пожалуйста, 356-78-24. А твой?
- 852-97-83.

② Узнайте в справочной номер телефона ...

- Алло.
- Справочная.
- Дайте, пожалуйста, номер театра.
- 521-39-01.
- Спасибо.
- Пожалуйста.



326-01-43



558-01-45



457-71-47



635-23-56



521-14-45



621-12-79

4 Давайте поработаем с диалогом.

а) *Слушайте и повторяйте.*



- Алло, слушаю.
- Привет, Ен Су. Это Ин Хо говорит.
Дай мне, пожалуйста, номер телефона Ен Чхора.
- Номер телефона Ен Чхора? Пиши: 457-92-12.
- Спасибо.
- Пожалуйста.

б) *Выучите и разыграйте.*

в) *Напишите содержание диалога.*

II. Ты меня слышишь?

1 Подумаем и поговорим.

*У тебя дома телефон.
Когда ты звонишь?*

2 Давайте выучим.

слышать

— Ты меня слышишь?

— Не слышу. Очень громко работает магнитофон.

3 Давайте выполним.

а) Закончите предложения. **Хорошо** или **плохо**?

- ① Мальчик стоит на веранде. Мама говорит в комнате.
Мальчик слышит
- ② Ребята катаются на лодке. Ученики кричат им на берегу.
Ребята слышат
- ③ В классе сидят две ученицы. Одна ученица спрашивает другую ученицу. Он слышит её
- ④ Внук стоит в автобусе. Бабушка говорит на улице.
Внук слышит бабушку
- ⑤ Ваш телефон плохо работает. Тебе звонит друг. Ты слышишь его

б) Говорите по рисункам.



— Ты меня слышишь? — Ты меня хорошо

— слышишь?

—

—

—

4 Давайте поработаем с диалогом.

а) *Слушайте и повторяйте.*



- Борис, ты меня слышишь?
- Слышу.
- Завтра мы с Натасей не пойдём на стадион.
- Почему?
- Потому что завтра у нас экскурсия на завод.

б) *Выучите и разыграйте.*

в) *Напишите содержание диалога.*

III. Попросите, пожалуйста, Марину.

1 Подумаем и поговорим.

*Ты звонишь другу. Трубку берёт его мама.
Что ты говоришь его маме?*

2 Давайте выучим.

- **Попросите**, пожалуйста, Виктора Ивановича!
- Его нет.
- Тогда **попросите** Анну Николаевну.
- Одну минутку.

3 Давайте выполним.

а) *Говорите по образцу.*




- Попросите,
пожалуйста, врача.
- Минутку.

б) *Говорите по парам.*



- Алло, слушаю вас.
- Здравствуйте!
- Здравствуйте!
- Это говорит Ин Хо из Саривона.
Попросите, пожалуйста, Ен Сун.
- Минутку.



4 Давайте поработаем с диалогом.

а) *Слушайте и повторяйте.*



- Алло.
- Добрый день.
- Здравствуйте!
- Попросите, пожалуйста, Марину.
- Кто говорит?
- Это её друг из Санкт-Петербурга.
- Одну минуточку.

б) *Выучите и разыграйте.*

в) *Напишите содержание диалога.*

IV. Давайте поговорим.

1 Подумаем и поговорим.

*Очень поздно, но тебе надо узнать номер телефона.
Что ты делаешь?*

2 Давайте выучим.

- Извини.
- **Может я не вовремя.**
- Ничего.

Может я не вовремя.



Спокойной ночи!



- До свидания! Спокойной ночи!
- **Спокойной ночи!**

3 Давайте поработаем с диалогом.

а) *Слушайте и повторяйте.*



— Алло, слушаю.

— Попросите, пожалуйста, Нам Су.

— Нам Су, извини, может я не вовремя?

— Нет-нет, ничего. Что случилось?

— Нет, ничего не случилось.

Дай мне, пожалуйста, телефон нашей учительницы.

— Одну минуту ... Пиши: 326-03-92(триста двадцать шесть, ноль три, девяносто два)

— Спасибо, спокойной ночи!

— Спокойной ночи!

б) *Выучите и разыграйте.*

4 Составьте диалог и разыграйте по парам.

Вы пришли к другу. Он занимается. Слушает магнитофон.

V. Давайте почитаем.

1 Подумаем и поговорим.

а) *Давайте выучим.*

Когда?



2 일

вчера



3 일

сегодня



4 일

завтра



5 일

послезавтра

б) *Скажите о футболе.*



футбольная игра

футбол, футбольный мяч,
футбольная игра,
любить футбол,
играть в футбол,
любить играть в футбол

в) *Действуйте.*

говорить по телефону, поднимать трубку,
класть трубку, набирать номер

2 Давайте поработаем с текстом.

а) *Слушайте и читайте.*



Телефон

Миша живёт в квартире № 2, а Серёжа живёт в квартире № 4. Они очень дружат. Вчера они сделали телефон и теперь говорят по телефону.

— Алло, Миша, это ты?

— Да, я.

— Ты меня хорошо слышишь?

— Хорошо. А ты?

— И я хорошо. Ну, говори!

— А о чём?

— Ну, о футболе. Ты же любишь футбол.

— Серёжа, а ты знаешь, послезавтра в воскресенье у нас будет футбольная игра?

— Правда? А я не знал. Кто будет играть?

— Второклассники.

— Серёжа, вчера мы учились, как позвонить по-английски.

— Давайте поговорим по-английски.

б) *Отвечайте на вопросы.*

— Кто кому говорит по телефону?

— О чём они говорят?

— Где они живут?

в) *Закончите предложения.*

① Серёжа живёт

② Послезавтра в воскресенье будет

③ В футбол будут играть

④ В футбол любит играть

⑤ Они будут говорить по телефону

3 Напишите телефонный разговор с другом.

VI. Давайте повторим.

1 Вы уч́или слова́.

ци́фра	Чита́йте ци́фры.
но́мер телефо́на	Узна́йте в спра́вочной но́мер телефо́на.
спра́вочная	футбо́льная игра́
футбо́льный	Ты меня́ слы́шишь?
слы́шать(нсв) <i>когó-что</i>	
слы́шу, слы́шишь	Мы уч́ились, как звони́ть.
звони́ть(нсв)	Я позвони́л дру́гу.
позвони́ть(св)	Попроси́те Мари́ну.
попроси́ть(св)	
пóздно	Очень пóздно.
во́время	Мо́жет я не во́время.
ничего́	Нет, ничего́ не случи́лось.
ти́хо	Сиди́т ти́хо.
послезáвтра	Послезáвтра бу́дет экску́рсия.

2 Вы уме́ете говори́ть.

- Да́йте, мне, пожа́луйста, но́мер телефо́на Ен Чхора.
- Но́мер телефо́на Ен Чхора? Пиши́: 457-92-12.
- Ты меня́ слы́шишь?
- Слы́шу.
- Попроси́те, пожа́луйста, Ен Чхора.
- Одну́ мину́ту, пожа́луйста.
- Вы уме́ете счита́ть 100 ~ 1 000.

3 **Чита́йте.**

а) *Разгада́йте зага́дку.*

Сиди́т ти́хо.

Говори́т иногда́.

Он мне помога́ет.

Далеко́ не ходи́ть.

б) *Решите кроссво́рд.*

В кроссво́рде 16 цифр. Кто найдёт быстрее?

д	з	а	б	с	е	м	ь	с	о	т
м	у	ж	н	д	в	е	с	т	и	ы
с	е	о	п	я	т	ь	с	о	т	с
т	ч	е	т	ы	р	е	с	т	а	я
о	д	е	в	я	т	ь	с	о	т	ч
с	ш	е	с	т	ь	с	о	т	у	а
н	в	о	с	е	м	ь	с	о	т	у

Урок 8

I . На кого похожа эта гора?

1 Подумаем и поговорим.

Кто у тебя в семье? Кто тебя любит? Почему?

2 Давайте выучим.

похож на кого-что

а) На кого похож?

Брат похож на папу.

Сестра похожа на маму.

Сын и дочь похожи на бабушку.



б) На что похож?

Гриб похож на зонтик.

Гора похожа на медведя.

Озеро похоже на море.



3 Давайте выполним.

а) Читайте и отвечайте, на кого похож папа.

У нас в семье бабушка, папа, мама, брат, сестра и я. Я похож на бабушку, а брат похож на папу. Сестра похожа на маму. Бабушка говорит, что я и брат похожи на неё.

б) Говорите по образцу.



— Что это?

— Это корабль.

— На что он похож?

— На дом.



ВОЛК



КАШТАН



подвóдная лóдка



аку́ла



рóбот



4 Дава́йте порабо́таем с диало́гом.

а) *Слушайте и повторяйте.*



- Са́ша, здесь о́чень краси́во.
- Да, мне то́же нра́вится э́то ме́сто.
- Са́ша. Посмотри́! Как ты ду́маешь, на когó похо́жа э́та гора́?
- Не зна́ю. На когó?
- На медве́дя.
- Да, она́ о́чень похо́жа на медве́дя.

б) *Выучите и разыграйте.*

в) *Напишите содержание диалога.*

II. Я очень рад.

1 Подума́ем и погово́рим.

— *Что на рисунке ?*



— *На чём ты любишь кататься?*

2 Дава́йте вы́учим.

рад, ра́да, ра́ды

Он (бу́дет, был) рад.
Она́ (бу́дет, была́) ра́да.
Они́ (бу́дут, были) ра́ды.




- Кто рад?
— Мальчик рад. Папа купил ему новые коньки.

3 Давайте выполним.

а) Загадайте. Кто рад?

- ① Ко мне приехал мой друг.
- ② Сестра увидела дядю на катке.
- ③ Дядя принёс мальчику новые коньки.
- ④ Старший брат дал сестре фотографию.
- ⑤ Ребята решили трудные задачи.

б) Говорите по образцу.

 Брат купил магнитофон сестре. Сестра очень рада.



4 Давайте поработаем с диалогом.

а) Слушайте и повторяйте.



- Вот тебе коньки.
— Ой, как хорошо!
— Серёжа, тебе нравятся эти коньки?
— Да, я очень рад. Спасибо, папа.
— И я тоже рад.
— Теперь у меня есть новые коньки.
Завтра я пойду кататься на коньках.

б) Выучите и разыграйте.

в) Напишите содержание диалога.

III. Он должен принести билеты.

1 Подумаем и поговорим.

Куда ты любишь ходить: в театр или в кино?
Что ты там смотришь?

2 Давáйте в́ыучим.

дóлжен

— Что он дóлжен дéлать?

Мáльчик дóлжен
Мáма должнá
Онí должнý | принести́ билéт.



3 Давáйте в́ыполним.

а) Запóлните прóпуски.

дóлжен, должнá, должнý

— Скажите, мы … зáвтра идти́ на экскúрсию?

— Нет, не … .

— Хек Зун, ты не знаéшь, когда́ ба́бушка … приéхать из Чхончжýна?

— Она́ … приéхать чéрез 3 дня.

— Ин Су, ты óчень хорошó поéшь. Ты … уч́иться петь.

б) Говор́ите по образцú.

☞ — Куда́ ты дóлжен пойти́ в понедельник?

— Я дóлжен пойти́ на стадиóн.



4 Давáйте порабóтаем с диалóгом.

а) Слúшайте и повторáйте.



— Ребáта, почему́ мы не идём в теáтр?

— Мы ждём Серёжу. Он дóлжен принести́ билéты.

— Вот идёт Серёжа.

— Серёжа, билéты у тебá?

— Да. Вы меня́ дóлго ждáли?

— Нет, не óчень.

б) В́ыучите и разыгрáйте.

в) Напиши́те содер́жание диалóга.

IV. Нам очень нужны магнитофоны.

1 Подумаем и поговорим.

Ты хочешь писать письмо. Что тебе надо взять?

2 Давайте выучим.

а) **нужен**

Кому?		Что?
Брату	нужен	словарь.
Сестре	нужна	книга.
	нужно	зеркало.
	нужны	коньки.



- Что **нужно** девочке?
- Девочке **нужен** зонтик.

б) **подарить**


- Что тебе **подарил** папа?
- Он **подарил** мне книгу и пенал.


3 Давайте выполним.

а) Заполните пропуски: **нужен, нужна, нужно** и **нужны**.


- ① Сестра одевается аккуратно. Ей ... зеркало.
- ② Брат много слушает по-русски. Ему ... магнитофон.
- ③ Мама – журналистка. Ей ... хорошая ручка.
- ④ Папа любит рисовать. Ему ... краски.
- ⑤ Бабушка плохо видит. Ей ... очки.

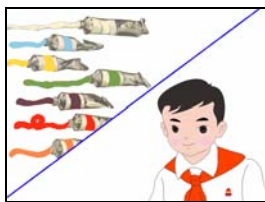
б) *Говорите по образцу.*

-  — Что **нужно** девочке?
- Ручка. Ей **нужна** ручка.
- Что она **хочет** делать?
- Писать. Она **хочет** писать.



бабушка

-  — Что бабушка **подарит** девочке?
- Она **подарит** ей ручку.



друзья



учитель



друг



подруга

4 Давайте поработаем с диалогом.

а) *Слушайте и повторяйте.*



— Скажите, что вам нужно. Наш завод может помочь вам.

— У нас в школе ученики много занимаются русским языком. Им очень нужны магнитофоны.

— Наш завод может подарить их.

— Очень хорошо. Большое вам спасибо.

б) *Выучите и разыграйте.*

в) *Напишите содержание диалога.*

V. Давайте поговорим.

1 Подумаем и поговорим.

*Ты читаешь русские сказки.
Что тебе нужно?*

2 Давайте выучим.

— Пóезд **только что** пришёл.



3 Давайте поработаем с диалогом.

а) *Слушайте и повторяйте.*



— Дóбрый вéчер, Хек Нам.

— Привéт, Ок Сун. Когó ты ждёшь?

— Мен Хи.

— Дáвно ждёшь?

— Нет. Тóлько что пришлá.

- Она́ должна́ принести́ словарь.
- Какóй?
 - Большо́й ру́ССко-ко́ре́йский. Он мне о́чень ну́жен.
 - Почему́?
 - Я чита́ю ру́ССкие сказа́нки.
 - Вот как! Я о́чень рад.

б) *Вьучите и разыгра́йте.*

4 Составьте диалог и разыграйте по парам.

Ты стоишь на остано́вке. Прише́л друг.
Вы ждёте авто́бус.

VI. Давайте почитаем.

1 Подумаем и поговорим.

а) *Давайте вьучим.*


перевести́, переводить, ко́ре́йско-ру́ССский словарь



Ма́льчик **переводит**.



Ма́льчик **перевёл**.



ко́ре́йско-ру́ССский словарь

б) *Отвэтьте на вопро́с.*

— Что ученику́ на́до уметь де́лать, е́сли он у́чит ру́ССский язы́к?

2 Давайте поработаем с текстом.

а) *Слушайте и чита́йте.*



Переводчик

Ин Хо у́чит ру́ССский язы́к.
Он занима́ется в кружке́ ру́ССского язы́ка.

Он уже может читать, говорить и переводить по-русски.

Недавно он перевёл книгу о гербе Ли Су Боке и показал папе свой перевод.

— Молодлец, ты хорошо знаешь русский язык.

Если ты хочешь быть переводчиком, ты должен хорошо знать два языка. Переводчику нужен хороший словарь.

Через неделю папа подарил ему корейско-русский словарь. Ин Хо был очень рад.

Словарь очень помогает ему.

б) *Найдите правильную информацию.*

- Ин Хо не умеет читать, говорить и переводить по-русски.
- Ин Хо уже может читать, говорить и переводить по-русски.
- Переводчик должен хорошо знать только один русский язык.
- Переводчик должен хорошо знать два языка: русский язык и корейский язык.
- Два месяца назад Ин Хо перевёл книгу о гербе Ли Су Боке.
- Недавно Ин Хо перевёл книгу о гербе Ли Су Боке.

в) *Ответьте по тексту.*

- ① Почему Ин Хо занимается в кружке русского языка?
- ② Почему Ин Хо был очень рад?
- ③ Почему переводчику нужен хороший словарь?

3 **Напишите сочинение на тему «Я учу русский язык».**

VII. Давайте повторим.

1 Вы уч́или словá.

перевóдчик
 похóж на *кого́-что*
 дóлжен + гл. (ть)
 кому́ ну́жен
 рад
 встрéтить(св)
 -чу, -тишь
 перевести́(св)
 -веду́, -ведёшь: вёл, вела́
 переводи́ть(нсв)
 -ожу́, -одишь
 неда́вно

Перевóдчику ну́жен словáрь.
 Сын похóж на па́пу.
 Кто дóлжен принести́ кни́гу?
 Дéвочке нужна́ рúчка.
 Я óчень рад.
 Онí должны́ встрéтить сы́на.
 Он перевёл кни́гу о герóе.
 Я перевожу́ рúсские скáзки.
 Неда́вно он перевёл стихи́.

2 Вы уч́или граммáтику.

Кто?	Кто(что) похóж на кого́(что)?	Кто рад?	Что ну́жно кому́?	Кто дóлжен дéлать?
он	похóж	рад	ну́жен	дóлжен
она́	похóжа	ра́да	нужна́	должна́
оно́	похóже	ну́жно	должно́
они́	похóжи	ра́ды	нужны́	должны́

3 Вы уме́ете говори́ть.

- На кого́ похóжа э́та скала́?
- Э́та скала́ похóжа на медвéдя.
- Кто рад?
- Я óчень рад.
- Кто дóлжен принести́ билéты?
- Пётя дóлжен принести́ билéты.
- Что вам ну́жно?
- Нам нужны́ магнитофо́ны.

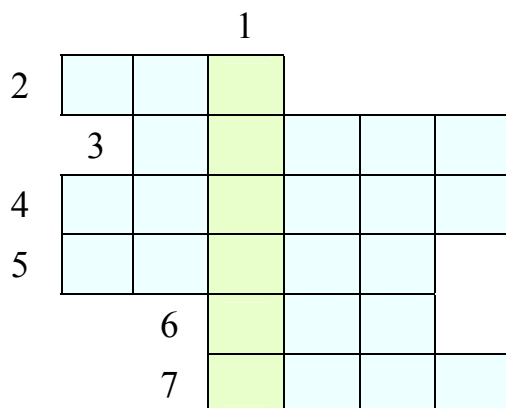
4 **Чита́йте.**

а) *Чита́йте анекдо́т.*

- ☺ — У меня́ нос ма́мы, а глаза́ па́пы, — говори́т оди́н ма́льчик.
 — А у меня́ нос де́душки, а глаза́ те́ти, — говори́т друго́й.
 — А у меня́ штаны́ моего́ бра́та.

б) *Решите кроссво́рд.*

- ① Учени́к д_____ хорошо́ учи́ться.
- ② Па́па р_____, е́сли он хорошо́ учи́ться.
- ③ Па́па говори́т, что сын п_____ на него́.
- ④ По́сле уро́ков он д_____ уро́ки.
- ⑤ Ему́ о́чень н_____ слова́рь.
- ⑥ Па́па купи́л е_____ слова́рь.
- ⑦ Па́па сказа́л, что ему́ н_____ мно́го занима́ться.



Урок 9

I . Почему ты ходишь к нему каждый день?

1 Подумаем и поговорим.

Что ты делаешь после уроков?

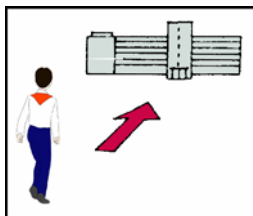
2 Давайте выучим.

а) **настоящий, яхта**

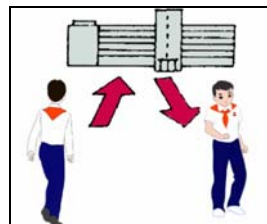


— Это настоящая яхта?
— Да, это настоящая яхта.

б) **идти, ходить**



Сейчас он **идёт** в школу.



Он **ходит** в школу.

в) **каждый день, всегда, часто**



ПН	ВТ	СР	ЧТ	ПТ	СБ
----	----	----	----	----	----


Каждый день(всегда) я хожу в школу.

ПН	ВТ	СР	ЧТ	ПТ	СБ
----	----	----	----	----	----

Часто я хожу в театр.

3 Давайте выполним.

а) Загадайте. Идут или ходят?



б) Составьте предложения.

- | | |
|-------------|---------------|
| • Я хожу | в школу. |
| • Ты ходишь | на завод. |
| • Он ходит | на выставку. |
| • Она ходит | в деревню. |
| • Мы ходим | в библиотеку. |
| • Вы ходите | на почту. |
| • Они ходят | в музей. |

в) Заполните пропуски: **идти** или **ходить**.

— Куда ты ... ?

— Я ... во дворец.

— Куда ты так часто ... после уроков?

— Я ... в бассейн. Учусь плавать.

— Куда ... ребята?

— Они ... на экскурсию в зоопарк.

— К кому ты всегда ... ?

— Я всегда ... к другу. Мы вместе делаем уроки.

— Куда ... твоя мама?

— Она ... на почту.

— Куда ... бабушка каждый день?

— Каждый день она ... в больницу.

4 Давайте поработаем с диалогом.

а) *Слушайте и повторяйте.*



— Куда ты идёшь ?

— К Андрею.

— Почему ты ходишь к нему каждый день?

— Мы вместе строим яхту.

— Настоящую?

— Конечно.

б) *Выучите и разыграйте.*

в) *Напишите содержание диалога.*

II. Здесь нельзя бегать.

1 Подумаем и поговорим.

У тебя есть брат. Ему 2 года.

Ответьте «да» или «нет».

Он умеет: –ходить? –говорить? –петь?

2 Давайте выучим.

а) **посадить(св), сажать(нсв)**

Ученики **сажают** дерево.



б) **бежать, бегать**



Мальчик **бежит**.



Ребята **бегают**.

3 Давáйте вьпóлним.

а) Состáвьте предложéния.

Я бегú	домóй.
Ты беж́ишь	на стадиóн.
Он беж́ит	в теáтр.
Она́ беж́ит	к подрúгам.
Мы беж́им	в класс.
Вы беж́ите	в шкóлу.
Он́и бегúт	в парк.

б) Запóлните прóпуски: бéгать или бежáть.

- Кудá ты … ?
- На стадиóн. Я опáздываю на футбóл.
- Где Ен Су и Чхор Нам?
- Он́и … во дворé.
- Кто пёрвый?
- Ок Сун. Она́ хорошó ….
- Кто ёто к нам … бь́стро?
- Я не знáю, кто ёто.

4 Давáйте порабóтаем с диалóгом.

а) Слúшайте и повтóряйте.



— Не могу́ понять, почему́ Ен Хо беж́ит мéдленно к нам.

— Он óчень слáбый. Он плóхо бéгает.

— Реб́ята, не бéгайте здесь!

— А почему́ здесь нельз́я бéгать?

— Мы здесь вчерá цветы́ посади́ли.

б) Вь́учите и разыгрáйте.

в) Напиши́те содерж́ание диалóга.

III. Кто это к нам плывёт?

1 Подумаем и поговорим.

Летом вы плаваете:
в бассейне? в озере? в реке? в море?

2 Давайте выучим.

а) Далекó или близкó?



б) Плыть или плавать?



— Кудá ты **плывёшь**?

— Я **плыву́** на бéрег.

Ребáта **плавают** в бассéйне.

3 Давайте выполним.

а) *Составьте предложения.*

Я **плыву́**

Ты **плывёшь**

Он **плывёт**

Она́ **плывёт**

Мы **плывём**

Вы **плывёте**

Они́ **плыву́т**

на друго́й бéрег.

к нам.

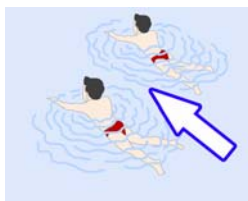
на лóдке в дере́вню.

на теплохóде в гóрод Радж́ин.

к ма́льчику.

на парохóде в Вонса́н.

б) Загадайте. Плывúт или плавают?



в) Заполните пропуски: **плыть** или **плавать**.

- ① — Куда вы сейчас ... на теплоходе?
— В Мангендэ.
- ② Папа часто ... на лодке на остров.
- ③ Ен Су хорошо ...
- ④ Из Чхончжин в Хамхын инженер будет ... на теплоходе, а потом ехать на поезде в Пхеньян.
- ⑤ В воскресенье мы будем ... в озере.

4 Давайте поработаем с диалогом.

а) Слушайте и повторяйте.



- Никита, кто это к нам плывёт?
— Я не вижу, кто это. Очень далеко.
— Может быть, это Зина?
— Нет, она не так плавает. А! Теперь я вижу, кто это. Это Лёва. Слышишь, он зовёт нас.

б) Выучите и разыграйте.

в) Напишите содержание диалога.

IV. Мы часто ездили на велосипеде.

1 Подумаем и поговорим.

*У тебя есть старшая сестра. Она студентка.
Каждую весну она в деревне.
Что она там делает?*

2 Давáйте в́учим.

éхать, éздить?



Он **éдет** в парк на велосипéде.



Кáждый день он **éздит** в парк на велосипéде.

3 Давáйте в́полним.

а) *Состáвьте предложéния.*

 я éзжу — маши́на — шко́ла

Я éзжу на маши́не в шко́лу.

- ① я éзжу — маши́на — шко́ла
- ② ты éздишь — велосипéд — стадио́н
- ③ Сун Чхор éздит — трамва́й — зоопáрк
- ④ Ок Сун éздит — метрó — вокза́л
- ⑤ мы éздим — авто́бус — лес
- ⑥ вы éздите — троллéйбус — заво́д
- ⑦ Ин Хо и Ен Су éздят — маши́на — о́зеро

б) *Говорíte по рисúнкам. Ехать* или *éздить*?

— В суббо́ту я ...

в



на



— Кáждый день па́па ... на



на



— Сейча́с дýдя ...

в



на



— Мы с дру́гом всегда́ ... в



на



4 Давайте поработаем с диалогом.

а) *Слушайте и повторяйте.*



- Вáня, где ты был лéтом?
- В деревне, у бабушки.
- Что ты там дéлал?
- Я éздил на велосипéде, плáвал в рекé, ходíл в гóры, помогáл бабушке рабóтать.

б) *Выучите и разыграйте.*

в) *Напишите содержание диалога.*

V. Давайте поговорим.

1 Подумаем и поговорим.

*Сейчас зима. Но твой друг ходит плавать в бассейн.
Что ты скажешь?*

2 Давайте выучим.

- В лесу я видел сову. — **Не может быть!**
- Когда? — Почему?
- Вчера днём. — **Ведь сова днём спит.**



3 Давайте поработаем с диалогом.

а) *Слушайте и повторяйте.*



- Здравствуй! Ты куда?
- Привет! В бассейн.
- Ведь ты вчера ходил!
- А я каждый день хожу.
Знаешь, как хорошо плавать!
- Не может быть!
- Почему?
- Ведь зима!
- Ну и что? Это бассейн.

б) *Выучите и разыграйте.*

4 Давайте поспóрим.

Хак Су плóхо рещáет задáчи.
Но на экзáмене он получíл пять.

VI. Давайте почитаем.

1 Подумаем и поговорим.

а) Давайте вь́учим.

летéть, летáть, побежáть




Лáсточка летíт.

Лáсточкí летáют.

Он побежáл.

б) Отвéьте на вопрóсы.

Какíе живóтные?



1. бéлка 2. гóлубь 3. кит 4. пингвín 5. úтка 6. зáяц
7. совá 8. слон 9. сорóка 10. тигр

① Кто из них?

— зверь?

— птíца?

② Кто:

— бéгает?

— хóдит?

— плáвает?

— летáет?

2 Давáйте поработáем с тéкстом.

а) *Слúшайте и читáйте.*



Зáяц и бéлка

Однажды зáяц спросíл бéлку:

— Не могу понять, ты птíца íли зверь.

— И птíца, и зверь, — отвéтила бéлка. Я умéю летáть, умéю бéгать и умéю плáвать.

И бéлка побежáла к дéреву. Но она бежáла плóхо. Летéла она с дéрева на зéмлю, но тóже плóхо. Плóхо плыла бéлка в óзере.

Но бéлка сказáла зáйцу:

— Ты, зáяц, умéешь тóлько бéгать.

— Лúчше сдéлай хоть однó, чем мнóгое плóхо, — отвéтил зáяц бéлке. И он побежáл бы́стро в лес.

б) *Отвéтьте по тéксту.*

— Как вы дúмаете, бéлка — зверь íли птíца?

— Как она бежáла, летéла и плыла?

3 Состáвьте рассказ на тéму «Зáяц и бéлка».

а) Как вы дúмаете о слова́х зáйца: «Лúчше сдéлай хоть однó, чем мнóгое плóхо?»

б) Пишíте, кто вам бóльше нрáвится: зáяц íли бéлка. Почему?

VII. Давайте повторим.

1 Вы учили слова.

яхта	Мы вместе строим яхту.
бёлка	Бёлка – это зверь.
совá	
сорóка	Сорóка – это птица.
настоящий	настоящая яхта
слабый	Он очень слабый.
хóдить(нсв)	Он хóдит в шкóлу.
хожú, хóдишь	
идтí(нсв)	Сейчас он идёт на пóчту.
идú, идёшь	
бéгать(нсв)	Онí бéгают во дворé.
бежáть(нсв)	Кудá ты бежíшь?
бегú, бежíшь	
посадítь(св)	Мы здесь цветý посадíли.
-ажú, -áдишь	
сажáть(нсв)	Ученикí сажáют дéрево.
опáздывать(нсв)	Я опáздываю на футбóл.
поня́ть(св)	Не могу́ понять.
поймú, поймёшь	
плыть(нсв)	Кудá ты плывёшь?
плывú, плывёшь	
плáвать(нсв)	Дéти плáвают в рекé.
летéть(нсв)	Лáсточка летít.
лечú, летíшь	
летáть(нсв)	Птицы летáют.
бýстро	Ин Чхор бежít бýстро.
мéдленно	Ен Хо бежít мéдленно.
далекó	Очень далекó.
блízко	Это óчень блízко.

2 Вы учи́ли грамма́тику.

		
	идти́	ходи́ть
	э́хать	э́здить
	бежа́ть	бе́гать
	плыть	пла́вать
	летéть	летáть

3 Вы уме́ете говори́ть.

— Почему́ ты ходи́шь к нему́ ка́ждый день?
— Мы вме́сте стро́им я́хту.

— Почему́ здесь нельзя́ бе́гать?
— Мы здесь вчера́ цветы посади́ли.

— Кто э́то к нам плывёт?
— Я не вижу́, кто э́то.

— Куда́ ты э́здишь ка́ждый день?
— Я э́зжу в библиоте́ку на авто́бусе.

4 Чита́йте и разгада́йте зага́дку.

Иду́т без о́тдыха
И днём, и ве́чером,
И у́тром, и но́чью.
Без них тру́дно лю́дям
И днём, и ве́чером,
И у́тром, и но́чью.

Урок 10

I . Школа должна быть в этом белом доме.

1 Подумаем и поговорим.

- Где ты живёшь?
- Какой у вас город?
- Какая у вас деревня?

2 Давайте выучим.

В **каком** доме ... ?



- **Какой** это дом?
- Это **новый** дом.
- В **каком** доме он живёт?
- Он живёт в **этом новом** доме.

В **какой** квартире ... ?



- **Какая** это квартира?
- Это **новая** квартира.
- В **какой** квартире он живёт?
- Он живёт в **этой новой** квартире.



бульвар

평안남도 개천시
인흥동 61 반 김철진

адрес

3 Давайте выполним.

а) *Говорите по рисункам.*

В большóm или
мáленьком?



Мáльчик живёт
в ётом

В нóвой или
стáрой?



Ребáта учатся в
ётой

В чёрной или
крáсной?



Учёные сидят в
ётой

б) *Говорите по образцу.*



— Где живёт мáльчик?

— Он живёт в ётом большóm гóроде.



Мáльчик живёт здесь.



Здесь живёт дядя.



Мы читаём здесь.



Здесь поёт моя
сестра.



Мой отец работает
здесь.



Здесь работает
моя мама.

4 Давайте поработаем с диалогом.

а) *Слушайте и повторяйте.*



— Мы правильно идём?

— Конечно, правильно. Адрес у тебя?

— Да, у меня. Так Звёздный бульвар, семь. Всё
правильно. Музыкальная школа должна быть вот
в ётом бёллом дóме.

б) *Выучите и разыграйте.*

в) *Напишите содержание диалога.*

II. В твоей коллекции есть значок фестиваля?

1 Подумаем и поговорим.

Что у тебя в портфеле? А в пенале?

2 Давайте выучим.

а) На **чьём** столе?



- **Чей** это стол?
- **Мой.**
- **Где** пенал?
- Пенал **на моём** столе.

На **чьей** парте?



- **Чья** это парта?
- **Моя.**
- **Где** портфель?
- Портфель **на моей** парте.

б) **коллекция, фестиваль**



На **моей** **коллекции** есть значок **фестиваля**.

3 Давайте выполним.

а) *Читайте и найдите ответы на вопросы: «на (в) чьём ...?».*

- Где газета «Сэнэр»?
- На **моём** столе её нет. А на **твоем** столе её нет?
- Она **была** там. А **сейчас** нет. Кто её **взял**?
- Хек Ир, твой брат **занимается** в **вашем** кружке?
- Да, **занимается**, а **почему** ты **меня** об **этом** спрашиваешь?

- Потому что он хочет заниматься и в нашем кружке.
- Скажите, где сидит наш учитель?
- Там, направо. Видите, на его столе стоят цветы.

- Чхор Мин, о чём пишет твой друг из Хамгына?
- Он пишет, что в их городе был фестиваль.

б) *Говорите по рисункам.*

В моей
В твоей
В нашей
В вашей

коллекции много



в) *Составьте предложение.*

 В нашем новом доме 46 квартир.

наш новый дом,	моя комната,	их класс,
ваша квартира,	твоя парта,	его портфель

4 Давайте поработаем с диалогом.

а) *Слушайте и повторяйте.*



- Игорь, что у тебя на столе?
- Коллекция значков.
- Можно посмотреть?
- Пожалуйста.
- Игорь, в твоей коллекции есть значок фестиваля?
- Нет.
- Хочешь? Я могу тебе дать.
- Спасибо. Я буду очень рад.

б) *Выучите и разыграйте.*

в) *Напишите содержание диалога.*


III. Давайте поговорим.

1 Подумаем и поговорим.

*Ты любишь рыбки?
У тебя дома есть рыбки?*


2 Давайте выучим.

- Сун Хи, у меня новые очень интересные мультфильмы.
- Я тоже хочу посмотреть.
- **Приходи в гости.** Вместе посмотрим.
- **С удовольствием.**



3 Давайте поработаем с диалогом.

а) *Слушайте и повторяйте.*

-  — Привет, Хек Нам. Почему ты здесь?
- Здравствуй. Я здесь живу.
- Где? В каком доме?
- Вот в этом новом доме.
- Приходи в гости.
- Спасибо. С удовольствием.

б) *Выучите и разыграйте.*

4 Составьте диалог и разыграйте по парам.

Пригласите в гости. У вас есть хороший мультфильм.

IV. Давайте почитаем.



Родной дом **Ким Чен Ира**
в Пэктусанском тайном лагере

1 Подумаем и поговорим.

а) *Читайте.*

В Пэктусанском тайном лагере есть родной дом любимого отца Маршала **Ким Чен Ира**. Там высоко стоит пик Чен Ира. Мы громко поём о родном доме и пике Чен Ире.

б) *Ответьте на вопросы.*

- Где родной дом великого Маршала?
- Где стоит пик Чен Ира?
- О чём вы поёте?

2 Давайте поработаем с текстом.

а) *Слушайте и читайте.*



В музыкальном зале

Сун Хи учится в средней школе во втором классе. Она живёт на проспекте Кванбок.

В соседней квартире живёт Ен Ок—её хорошая подруга. Они очень любят музыку.

В школе есть замечательный музыкальный зал.

В этом зале они занимаются после уроков. Сун Хи любит петь, а Ен Ок — играть на аккордеоне.

Они выступают в женском малом хоре. Они поют красивые песни о родном доме в Пэктусанском тайном лагере и пике Чен Ире. Все любят их песни.

б) *Найдите правильную информацию.*

- Ен Ок учится в средней школе.
- Ен Ок живёт на проспекте Кванбок.
- Ен Ок поёт, а Сун Хи играет на аккордеоне.
- В зале работает музыкальный кружок.
- Все слушают их женский малый хор.

в) *Ответьте по тексту.*

- Где Сун Хи учится?
- В какой квартире живёт Ен Ок?
- В каком зале они занимаются после уроков?
- Где они выступают?
- О чём они поют?

3 Напишите сочинение на тему «Я очень люблю музыку».

V. Давайте повторим.

1 Вы учили слова.

хор	Он выступает в женском малом хоре.
бульвар	
адрес	Какой у вас адрес?
коллекция	В моей коллекции есть значок.
фестиваль	фестиваля.
песня	Они поют песню о Мангендэ.
выступать(нсв)	Они выступают в женском малом хоре.

тако́й
хор
музыка́льный
замеча́тельный

У меня́ есть тако́й значо́к.
же́нский ма́лый хор
музыка́льный зал
замеча́тельный зал

2 Вы учи́ли грамма́тику.

а) Предло́жный паде́ж име́н прилагате́льных

п. р.	и. п.		п. п.	
он	како́й	но́вый дом	в како́м	в но́вом до́ме
она́	кака́я	но́вая кварті́ра	в како́й	в но́вой кварті́ре
оно́	како́е	но́вое зе́ркало	на како́м	на но́вом зе́ркале

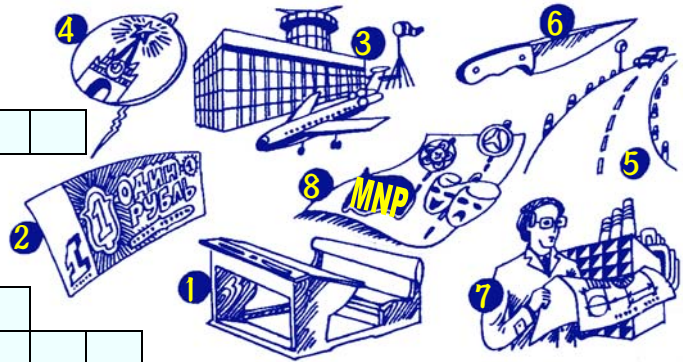
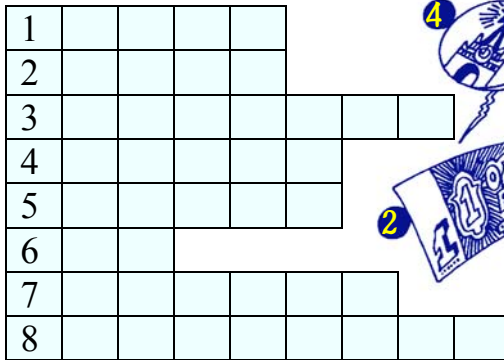
б) Предло́жный паде́ж притяжа́тельных местоиме́ний

п. р.	и. п.		п. п.	
он	чей	мой пенáл	в чьём	в моём пенáле
она́	чья	моя́ ко́мната	в чьей	в моёй ко́мнате
оно́	чьё	моё зе́ркало	на чьём	на моём зе́ркале

3 Вы уме́ете говори́ть.

- В како́м до́ме ...?
- Шко́ла должна́ быть в э́том бе́лом до́ме.
- В твоёй коллэ́кции есть тако́й значо́к?
- В моёй коллэ́кции нет значка́.

4 Решите кроссворд.



Общее повторение(6~10)

1 Вы учили грамматику.

а) Сочетание числительных с именами существительными
(수사와 명사의 결합)








Скóлько ...		
одíн	+и.п.	одíн учeníк
одна́		одна́ учeníца
одно́		одно́ окно́
два	+р.п. ед.ч.	два до́ма, два окна́
две		две кнiги
три четы́ре	+р.п. ед.ч.	три до́ма, три кнiги, четы́ре до́ма, четы́ре окна́
пять~ мно́го ма́ло	+р.п. мн.ч.	пять до́мов, пять кнiг, пять о́кон, мно́го до́мов, мно́го кнiг, ма́ло о́кон, ма́ло кнiг

Общее повторение(6~10)

б) Склонение имён существительных множественного числа(명사의 복수격변화)

р. п.	он	она	оно
и.п.	сто́лы слова́ри геро́и	уче́ницы кни́ги тетра́ди	о́кна моря́
р.п.	сто́лов слова́ре́й геро́ев	уче́ниц книг тетра́дей	о́кон море́й
д.п.			
в.п.	сто́лы слова́ри геро́ев	уче́ниц кни́ги тетра́ди	о́кна моря́
т.п.			
п.п.			

в) Глаголы движения(운동동사)

		
	идти́	ходи́ть
	ехать	ездить
	бежа́ть	бега́ть
	плыть	плава́ть
	лете́ть	лета́ть

г) Предложный падеж имён прилагательных и притяжательных местоимений (형용사와 소유대명사의 전치격)

р. п.	и. п.	п. п.
он	наш но́вый дом	в на́шем но́вом до́ме
она	на́ша но́вая кварта́ра	в на́шей но́вой кварта́ре
оно	на́ше но́вое зе́ркало	на на́шем но́вом зе́ркале

2 Вы умеете отвечать на вопросы.

- Сколько у тебя книг?
- Сколько стоит портфель?
- Что ты хочешь есть?
- Дайте мне, пожалуйста, номер телефона Ен Чхора.
- Ты меня слышишь?
- Попросите, пожалуйста, Ен Чуна.
- На кого похожа твоя сестра?
- Кто рад?
- Кто должен принести билеты?
- Что вам нужно?
- В какой квартире ты живёшь?
- В чём портфеле словарь?

3 Вы умеете читать.

Мой друг

У меня есть друг.

Его зовут Сун Чхор. Он живёт в нашем доме. Он учится в Пхеньянской средней школе № 1.

Он ходит в кружок русского языка. Там он говорит и читает по-русски и переводит книги о нашей красивой Родине.

Ему очень нужен русско-корейский словарь.

Сегодня я был в книжном магазине. Там был русско-корейский словарь. Он стоил 350 вон. Я купил словарь и думал: «Как будет рад Сун Чхор!»

Урок 11

I . Поздравляю вас с праздником!



День Сólнца

1 Подумаем и поговорим.

Какóй день?

День Сólнца, прázдник 16-ое февраля, Нóвый год!

2 Давайте вбучим.

прázдник

День Сólнца – сáмый большóй прázдник.

Как поздравляют?



Я поздравляю
Мы поздравляем

тебя(вас) с

Днём Сólнца
Нóвым гóдом!
днём рождénия!
прázдником!

3 Давайте выполним.

а) *Говорите по рисункам.*

- ☞ — Поздравляю тебя с Новым годом!
— Спасибо. Я тоже поздравляю тебя с Новым годом!



праздник 10-ое октября Новый год



день рождения



праздник 1-ое мая



праздник 25-ое апреля



праздник 27-ое июля

б) *Напишите поздравительную открытку.*

- ☞ «Андрею Сергеевичу!
Поздравляю вас с днём рождения.
Саша.»

- ① учителю на день рождения
- ② другу на Новый год
- ③ солдату на День Победы

4 Давайте поработаем с диалогом.

а) *Слушайте и повторяйте.*

- 🎧 — Здравствуйте!
— Здравствуйте, ребята!
— Поздравляем вас с праздником!
— Спасибо, ребята. Я тоже поздравляю вас с праздником.

б) *Выучите и разыграйте.*

в) *Напишите содержание диалога.*

II. Друзья дарят мне значки.

1 Подумаем и поговорим.

У тебя день рождения. Что тебе дадут?

2 Давайте выучим.

дарить(нсв), подарить(св), подарок

생일을 축하합니다



- Что ты **да́ришь** подру́ге?
- Кни́гу, а ты?
- Я уже **подари́ла**. Мой **подáрок** — ромáн.

3 Давайте выполним.

а) *Чита́йте и говорите по образцу́.*

☞ Юн Сик **лю́бит** игра́ть в футбо́л.
Друг **да́рит** ему́ мяч.

- ① Сен Хи **мно́го** чита́ет.
- ② Кван Зин — **ю́ный** худо́жник.
- ③ Брат **лю́бит** фотографи́ровать.
- ④ Ка́ждый день сестра́ Ен Чхора **слу́шает** му́зыку.

друг

подру́ги

друзья́

дядя

па́па

б) *Говорите по рисункам*

- ☞ — Что **да́рят** Хо Зуну друзья́?
— Они́ **да́рят** Хо Зуну **коллекцию** каме́й.



Хо Зун



Нина



Ин Чхор



Сун Хи

в) *Говорите по páрам.*

☞ — Когда у Ен Чхора день рождéния?

— В пýтницу.

— Что ты хочешь подарить ему?

— Альбóм.

① Ен Чхор – пýтница – альбóм.

② Лариса – воскресéнье – кнйга с картинками.

③ Олэг – четвёрг – мяч.

④ Ми Хва – средá – гитарá.

4 Давáйте поработаем с диалóгом.

а) *Слúшайте и повторáйте.*



— У тебя хоро́шая коллéкция значкóв, Игорь.

— Посмотри́, Натáша, у меня́ есть корéйские и китáйские значкí.

— А где ты их покупáешь?

— Мне их дáрят друзья́.

б) *Выучите и разыгрáйте.*

в) *Напишúте содержáние диалóга.*

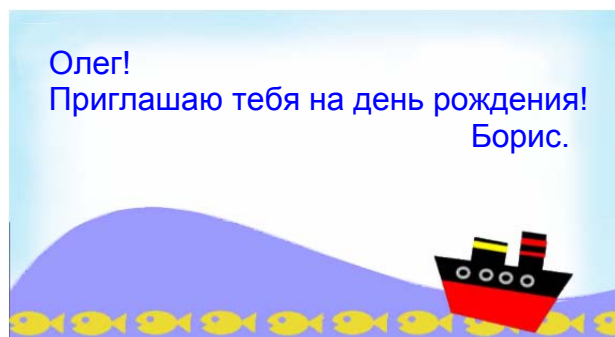
III. Я приглашаю тебя в гости.

1 Подумаем и поговорим.

У тебя́ день рождéния. Кто бúдет у тебя́ дóма?

2 Давáйте выучим.

пригласить(св),
приглашать(нсв)



3 Давáйте вьпóлним.

а) Говорíte по образцú. Как ты приглашáешь?

☞ — Юра, приглашáю тебá в гóсти на день рождéния.
— Спасíбо. Я придú к тебé в гóсти .

- ① Юра – день рождéния.
- ② дéдушка – спортíвный прáздник.
- ③ мáма – концéрт.
- ④ ребáта – новогóдний вéчер.

б) Говорíte по образцú.

☞ — Ты был в Пхеньяне?
— Нет, не был.
— Приглашáю к нам в гóсти.
— Спасíбо. Я приедó к вам в Пхеньян.



4 Давáйте порабóтаем с диалóгом.

а) Слúшайте и повтóряйте.



— Ребáта, зáвтра я приглашáю вас в гóсти на день рождéния.
— Спасíбо, Ира. Мы обязáтельно придём.
— А ты, Олéг?
— Спасíбо, что ты пригласíла, Ира. Но зáвтра я не могу прийти. Пáпа взял билéты, и мы пойдём в теáтр.

б) Вьучите и разыгрáйте.

в) Напишíte содержáние диалóга.

IV. Давайте поговорим.

1 Подумаем и поговорим.

У тебя день рождения. Что ты делаешь?

2 Давайте выучим.

— Сун Хи, посмотри, кто это?

— По-мóему, это Хак Чхор.

А по-твóему?

— По-мóему, нет.

— Я хочу смотреть футбол.

— А я хочу смотреть мультфильм.

— Ладно. *Делай как хочешь.*

3 Давайте поработаем с диалогом.

а) *Слушайте и повторяйте.*



— Ок Сун, поздравляю тебя с днём рождения!

— Спасибо. Приглашаю тебя на ужин.

— Большое спасибо! А что тебе подарить?

— По-мóему, можно без подарка.

— Это по-твóему, а по-мóему— без подарка нельзя.

— Делай как хочешь. Жду в 7.

— До вечера!

— Пока!

б) *Выучите и разыграйте.*

4 Давайте поспóрим.

Ты идёшь в школу. Ты думаешь, что опоздал.

А друг думает, что не опоздал.

V. Давайте почитаем.

1 Подумаем и поговорим.

а) Давайте выучим.

— в этот день, на другой день



В этот день он читал книгу.



На другой день он был в библиотеке.

б) Ответьте на вопросы.

— Как ты поздравляешь с праздником?

— Что тебе подарили на день рождения?

2 Давайте поработаем с текстом.

а) Читайте и поставьте части текста правильно.



Праздник

На другой день Мíша пошёл в школу.
Около школы он увидел Серёжу.
Серёжа сказал Мíше: «Спасибо, что ты поздравил
меня с праздником!»

На почте Мíша купил открытку.
Он написал на открытке. «Серёжа! Поздравляю тебя
с праздником! Я приглашаю тебя ко мне домой.
Я хочу подарить тебе книгу.

Мíша.»

Сегодня праздник. Утром Мíша поздравил папу
и маму и пошёл на почту.
Он хотел поздравить Серёжу. С ним он очень дружит.

б) *Отвѣтите по тѣксту.*

- Когó поздрáвил Мíша?
- Почему Мíша пошёл на пóчту?
- Что он хотёл подарíть Серёже?
- Что сказáл Серёже?
- Что сказáл Серёжа Мíше?

3 Пишите поздравлѣния учíтелю на Нóвый год и на день рождѣния.

VI. Давайте повторим.

1 Вы учíли словá.

День Сóлнца
Нóвый год
праздник
день рождѣния
подáрок

поздравлять(нсв)
поздрáвить(св)
-влю, -вишь
дарíть(нсв)
подарíть(св)
приглашáть(нсв)
пригласíть(св)
-ашú, -асíшь

15-ое апрéля — День Сóлнца
С Нóвым гóдом!
праздник 27-ое июля
Сегóдня мой день рождѣния.
Он дал мне подáрок.

Поздравляю тебя с праздником!
Как поздрáвить?

Пáпа дáрит Тóле кнíги.
Я ужé подарíла ему роман.
Приглашáю тебя в гóсти.
Как пригласíть?

2 Вы умѣете говорíть.

- С чем ты поздравляешь дрúга?
- Я поздравляю его с праздником.
- Кто тебе дáрит значкí?
- Мне их дáрят друзья.
- Когó ты приглашáешь в гóсти на день рождѣния?
- Я приглашáю ребят в гóсти ко мне домóй.

3 Чита́йте анекдо́т.

День рождения

- ☺ — Па́па, дай мне, пожа́луйста, 15 рубле́й, — говори́т Пётя.
 — А мне 20, — говори́т Ма́ша.
 — Мне ну́жно 40 рубле́й, — говори́т ма́ма.
 — Что э́то вы сего́дня? — спра́шивает оте́ц.
 — Ты забы́л? У тебя́ сего́дня день рожде́ния.

4 Реши́те кроссво́рд.

- ① Мы поздравля́ем солда́т с Днём П_____ .
- ② Вчере́ па́па дал мне с___ на день рожде́ния.
- ③ Де́душка получи́л п_____ .
- ④ Брат подарил сестре́ з_____ .
- ⑤ Приглаша́ю тебя́ ко мне д_____.
- ⑥, ⑦ На Н___ год к нам в г___ пришёл друг.
- ⑧ Подрю́га подарила Ок Сун к___ бабо́чек.



Урок 12

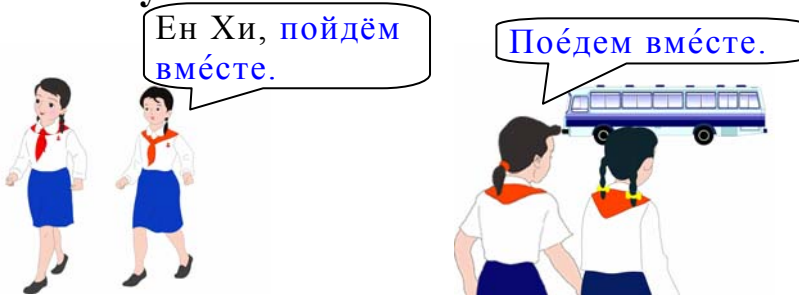
I . Пойдём вместе.

1 Подумаем и поговорим.

У тебя есть друг? Как ты говоришь по-русски, когда хочешь пойти с ним?

2 Давайте выучим.

а)



б) Когда, ...

Брат читал книгу.
Сестра рисовала птицу.

Когда брат читал книгу, сестра рисовала птицу.

3 Давайте выполним.

а) Говорите по рисункам.

Пойдём вместе.

— Куда ты идёшь?

— Я иду́ домой.

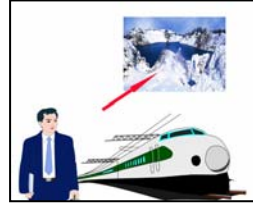
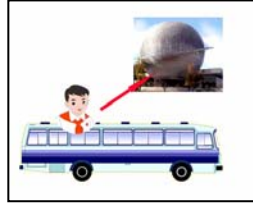
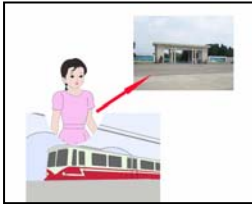
— Пойдём вместе. Я тоже иду́ туда.



Поёдем вме́сте.

— Куда ты едешь?

- На вѣставку.
- На чѣм?
- На автобѣсе.
- Поѣдем вмѣсте.



б) *Составьте предложение.*

☞ Я учѣсь в школѣ.

Мама работает на заводѣ.

Когда я учѣсь в школѣ, мама работает на заводѣ.

① Я учѣсь в школѣ.

Мама работает на заводѣ.

② Дѣдушка смотрѣл телевизор.

Ученик дѣлал уроки.

③ Учитель объясняет.

Ученики внимательно слѣшают.

④ Мальчики играют в баскетбол.

Дѣвочки играют в волейбол.

⑤ Подруга будет петь.

Дѣвочки будут танцевать.

4 Давайте поработаем с диалогом.

а) *Слушайте и повторяйте.*



— Ин Су, куда ты идѣшь?

— В библиотеку. А ты?

— Я тоже идѣ туда.

— Пойдем вмѣсте.

— Ты сдѣлал уроки?

— Да.

— Когда?

— Когда ты играл в футбол.

б) *Вѣучите и разыграйте.*

в) *Напишите содержание диалога.*

II . Давай заниматься вместе!

1 Подумаем и поговорим.

Ты один не можешь решить задачи. Кто тебе поможет?

2 Давайте выучим.

Давай(те)

привезти(св), привозить(нсв)



— Давай решать вместе.
— Давай решим вместе.

— Давай привозить деревья.
— Давай привезём деревья.

3 Давайте выполним.

а) Предлагайте!



читать книгу

— Давай(те) читать книгу.

учить слова, играть в шахматы, смотреть кино, собирать радио, слушать музыку, рассказывать о тигре, показывать цветок, дружить, сидеть здесь, работать в деревне, говорить по-русски, заниматься, переводить, привозить



прочитать роман

— Давай(те) читаем роман.

познакомиться с учеником, пойти в зоопарк, поехать в горы Мехян, посмотреть мультфильм, начать, кончить, прочитать, рассказать о гербе, показать школу, сесть на стул, сказать по-английски, перевести, привезти

б) *Говорите по рисункам.*

— Что это?

— Это марки. Тебе нравятся эти марки?

— Нравятся.

— Давай купим эти марки. (Давай покупать эти марки.)

— Хорошó.



4 Давайте поработаем с диалогом.

а) *Слушайте и повторяйте.*



— Кто это рассказывает?

— Это геолог. Он работает в университете.

— Тебе нравится, как он рассказывает?

— Да, очень нравится. Он хороший геолог. Я тоже хочу стать геологом. Но надо много заниматься!

— Конечно. Если хочешь, давай заниматься вместе.

б) *Выучите и разыграйте.*

в) *Напишите содержание диалога.*

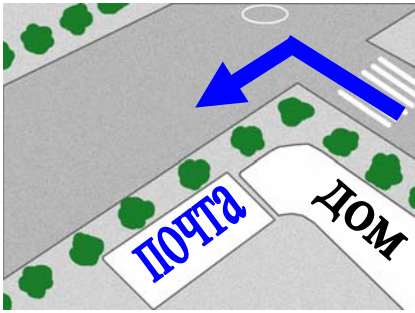
III. Скажите, пожалуйста, как проехать на вокзал.

1 Подумаем и поговорим.

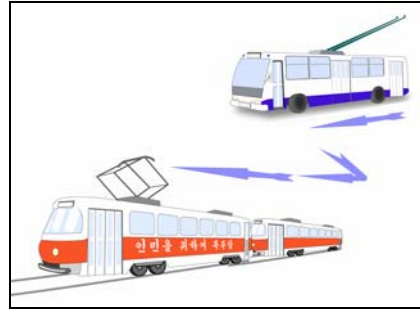
*Ты первый раз в Пхеньяне. Тебе надо ехать в гостиницу.
Как надо ехать туда?*

2 Давайте выучим.

Скажите, пожалуйста, { где здесь почта?
как проехать на вокзал?



— Идіте прямо, а потім наліво.



— Снача́ла на тролле́йбусе, потім на трамва́е.

3 Давайте вьполним.

Говоріте по рисункам.


а) Как проехать в:

зоопарк? Снача́ла  , а потім  .

кинотеатр? Снача́ла  , а потім  .

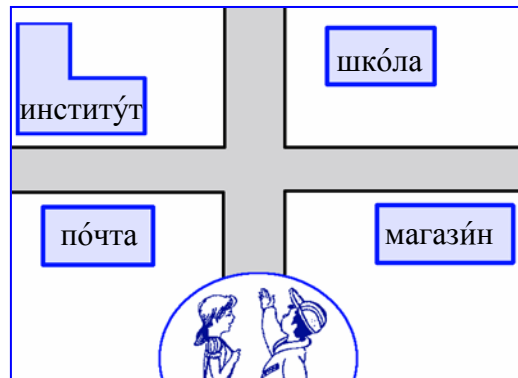
б) Как проехать :

- на стадион?
- на завод?
- в театр?



в) Скажіте, пожалуйста, где здесь:

- магази́н?
- по́чта?
- шко́ла?
- институ́т?



4 Давайте поработаем с диалогом.

а) Слушайте и повторяйте.



— Скажите, пожалуйста, как проехать в Народный дворец учёбы?

— Сначала на трамвае, а потом на метро.

— А где здесь почта?

— Идите прямо, а потом налево.

б) Выучите и разыграйте.

в) Напишите содержание диалога.

IV. В справочном бюро можно узнать о поездах, об автобусах.

1 Подумаем и поговорим.

*Ты вчера был в кинотеатре и смотрел новый фильм.
О чём ты будешь говорить другу?*

2 Давайте выучим.

узнать(св), узнавать(нсв)



справочное бюро

В справочном бюро мальчик узнаёт о поездах.



кукла

О ком (чём)?

о(об) { мальчи**ках**
учител**ях**
машин**ах**
учени**цах**
мор**ях**
озер**ах**

— О ком девочка рассказывает?
— Девочка рассказывает о кук**лах**.

3 Давайте выполним.

а) О ком(о чём) они рассказывают?



б) О ком(о чём) они говорили?

— Мне очень нравится, как выступают медведи.

— Да, они очень весёлые, но мне больше нравятся собаки.

— На улице я увидел новые машины. Одна большая, а одна маленькая. Они очень быстрые.

— А, я тоже видел. Хорошие машины.

— Когда идёт поезд в Хесан?

— Поезд в Хесан идёт в 10 часов.

— А поезд в Кангэ?

— Поезд в Кангэ идёт в 16 часов.

— Ты не знаешь, какие мультфильмы идут в кинотеатре «Раквон»?

— «Юный богатырь» и «Умный барсук».

в) Замените рисунки словами.

Девочка любит
рассказывать о ...



Брат любит
читать
книги о ...



4 Давайте поработаем с диалогом.

а) *Слушайте и повторяйте.*



— Антон, что сегодня идёт в театре кукол?

— Давай узнаём в справочном бюро.

— Нет, в справочном бюро можно узнать только о поездах, об автобусах, о самолётах.

— Правда, нам могут дать там телефон театра.

б) *Выучите и разыграйте.*

в) *Напишите содержание диалога.*

V. Давайте поговорим.

1 Подумаем и поговорим.

Куда вы поедете, если хотите видеть тигра, слона, медведя и лиса?

2 Давайте выучим.

— Завтра мы будем строить новый дом. Хорошо?

— Конечно, хорошо. **Все за!**

— А **кто против?**

— Я. Я не хочу строить.



3 Давайте поработаем с диалогом.

а) *Слушайте и повторяйте.*



— Ребята, завтра воскресенье. Что будем делать?

— Давайте все вместе пойдём в зоопарк.

— Хорошая идея. Я за!

— А кто против?

— Нет. Все за!

— По-моему, надо узнать, завтра работает зоопарк или нет.

— Конечно, работает. Ведь завтра воскресенье.

б) *Выучите и разыграйте.*

4 Давайте поспорим.

В воскресенье вы хотите поехать в Вонсан на море. А твой друг не хочет, он поедет в горы.

VI. Давайте почитаем.

1 Подумаем и поговорим.

- а) *Давайте выучим.*
Ребята хотят **посещать** город Нампхó.
- б) *Ответьте на вопросы.*
Скажите, на чём они могут поехать в Нампхó?



ШЛЮЗ

2 Давайте поработаем с текстом.

- а) *Слушайте и читайте.*



Экскурсия

Сегодня мы едем в Нампхó.

Ин Хо сказал мне:

— Я не знаю, как проехать в Нампхó.

Давай пойдём в справочное бюро. Там можно узнать о поездах и об автобусах.

Мы едем на вокзал на трамвае.

Вот справочное бюро.

— Скажите, пожалуйста, когда идёт поезд в Нампхó? — спросил Ин Хо.

Проводница ответила:

— Поезд в Нампхó идёт в 9 часóв. Туда можно поехать на автобусе.

— Спасíбо.

Через час мы уже в Нампхó. Когда мы посещали шлюз, нам рассказали о солдатах-строителях. А потом мы плавали в море.

- б) *Закончите предложения по тексту.*

— Я не знаю, — Давай

— Там можно — Туда можно

- в) *Ответьте по тексту.*

— Где они узнали, как проехать в Нампхó?

— Где справочное бюро?

— Как можно ехать в Нампхó?

— Что они делали в Нампхó?

3 Напишите сочинение на тему «Экскурсия».

VII. Давайте повторим.

1 Вы учили слова.

проводница

Проводница ответила им.

справочное бюро

Давай узнаем в справочном бюро.

богатырь

«Юный богатырь»

барсук

«Умный барсук»

идея

Хорошая идея.

народный

Народный дворец учёбы

шлюз

Мы посещали шлюз.

предлагать(нсв)

Предлагайте.

пойти(св)

Пойдём вместе.

-йду́, -йдёшь

поехать(св)

Поёдем вместе.

-еду́, -едешь

проехать(св)

Как проехать на вокзал?

посещать(нсв)

Ученики посещают город Нампхó.

посетить(св)

-ешу́, -етишь

2 Вы учили грамматику.

Мы поехали в деревню.

Там было холодно.



Когда мы поехали в деревню, там было холодно.

3 Вы умеете говорить.

— Пойдём вместе в бассейн.

- Дава́й занима́ться вме́сте.
- Скажи́те, пожа́луйста, как прое́хать на вокза́л?
- Снача́ла на трамва́е, а пото́м на метрo.

4 Чита́йте анекдо́т.

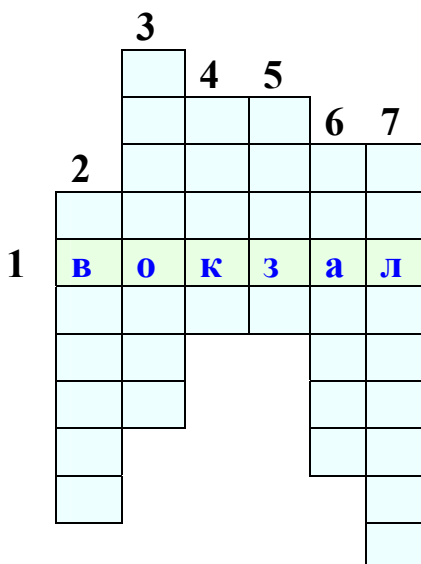


Почему?

- Почему́ э́тот писа́тель пи́шет то́лько о ры́бах и пти́цах?
- Потому́ что ры́бы и пти́цы не уме́ют чита́ть.

5 Реши́те кроссво́рд.

- ① На вокза́ле бра́та встрети́ли ба́бушка и де́душка.
- ② Моя́ сестра́ лю́бит е́здить в парк на а_____.
- ③ Ле́том ученики́ пла́вали в Нампхо́ на т_____.
- ④ На реке́ ребята́ ката́лись на л_____.
- ⑤ В воскресе́нье па́па прие́дет на п_____ из Саривoна.
- ⑥ В т_____ они́ уви́дели но́вую учени́цу.
- ⑦ Э́тот учени́к не уме́ет ката́ться на в_____.



Урок 13

I . Первый, второй, ...

1 Подумаем и поговорим.

Давайте посчитаем цифры.

Посмотрим, кто быстро считает.

2 Давайте выучим.

один	первый	одиннадцать	одиннадцатый
два	второй	двенадцать	двенадцатый
три	третий	тринадцать	тринадцатый
четыре	четвёртый	четырнадцать	четырнадцатый
пять	пятый	пятнадцать	пятнадцатый
шесть	шестой	шестнадцать	шестнадцатый
семь	седьмой	семнадцать	семнадцатый
восемь	восьмой	восемнадцать	восемнадцатый
девять	девятый	девятнадцать	девятнадцатый
десять	десятый	двадцать	двадцатый

первый дом, одиннадцатый дом, двадцать первый дом

— Какáя первая буква в слове «урок»?

— Первая буква в слове «урок» — У.

— На каком этаже живёт новая ученица?

— Она живёт на пятом этаже.

3 Давайте выполним.

а) Скажите, какáя первая буква, вторая ...

коллекция

Первая буква в слове «коллекция» — К.

Вторая буква ...

математика

телеграмма

учительница

б) *Смотрите на рисунок и говорите по образцу.*

- ☞ — Где врач?
 — На первом этаже.
 — Что она делает?
 — Читает книгу.



в) *Говорите парами.*

- ① В каком классе ты учишься?
- ② На каком этаже ты живёшь?
- ③ На каком автобусе ты едешь в школу?

4 Давайте поработаем с диалогом.

а) *Слушайте и повторяйте.*



- Посмотри, самолёты.
 Какой самолёт тебе нравится?
 — Первый, второй, третий, четвёртый, пятый ...
 Мне нравится пятый самолёт.
 — А мне — первый.

б) *Выучите и разыграйте.*

в) *Напишите содержание диалога.*

II. Второй автобус останавливается около зоопарка.

1 Подумаем и поговорим.

Где ваша школа?

Ты ходишь или едешь в школу?

2 Давайце вѳучим.

а) **около** когó-чегó



около	}	дóма
		лáгеря
		библиотéки
		пóчты
		мóря
		зéркала

- Где сад?
- Сад **около** дóма.

б) **останáвливаться(нсв), останóвиться(св)**

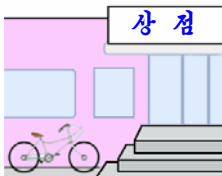
- Где **останáвливается** вторóй автобóс?
- Около пáрка.



3 Давайце вѳполним.

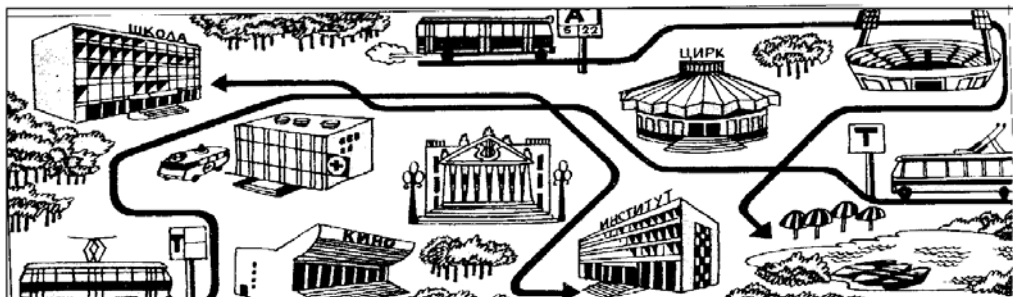
а) *Говорите по рисункам.*

- Где стои́т велосипéд?
- Около магазíна.



б) *Говорите по образцу.*

- Вы не скáжете, куdá идёт автобóс?
- Он идёт на óзеро.
- Где он останáвливается?
- Около стадиóна и óколо цíрка.
- Спасíбо.



4 Давайте поработаем с диалогом.

а) *Слушайте и повторяйте.*



— Извините, вы не скажете, где остановка трамвая номер 2?

— Здесь. Ты стоишь на остановке.

— А второй автобус останавливается около зоопарка?

— Да, там есть остановка.

б) *Выучите и разыграйте.*

в) *Напишите содержание диалога.*

III. Можешь ехать без билета.

1 Подумаем и поговорим.

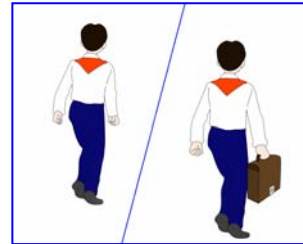
Когда ты едешь в зоопарк, надо купить билет.

Где ты покупаешь билет?

2 Давайте выучим.

а) — *без кого-чего* ≠ *с кем-чем*

без { галстука
портфеля
книжки
пера



Ученик идёт в школу **без** портфеля.

Ученик идёт в школу **с** портфелем.

— *без чего* ≠ *в чём*

Ин Сук сидит **в** галстуке,
а Сун Ок — **без** галстука.




Сун Ок Ин Сук

б) билёт ...

билёт на	{	метрó	билёт в	{	кинó
		автóбус			теа́тр
		пóезд			
		самолёт			


3 Давáйте вь́полним.

а) Говорíte по образцú.

 — Мáма идёт на рабóту с сýмкой?
— Нет, она́ идёт без сýмки.



- ① Мáма идёт на рабóту.
- ② Мáльчик играёт.
- ③ Ребёнок ёздит на автóбусе.
- ④ Учени́ца идёт.
- ⑤ Друг придёт к тебе́.

 — Учени́ца идёт домо́й в гáлстке?
— Нет, она́ идёт без гáлстука.



- ① Учени́ца идёт домо́й.
- ② Дёдушка гуля́ет в па́рке.
- ③ Друг играёт в баскетбо́л.
- ④ Мáма пошла́ в магази́н.
- ⑤ Зимóй па́па ходит в институ́т.

б) Отвéтьте на вопро́сы.

- ① Без чего́ ?
— Без чего́ вы не мо́жете писа́ть?
— Без чего́ вы не мо́жете учи́ться?

- Без чего вы не можете ехать на метро, на автобусе ...?
- Без чего не можете играть в футбол, в волейбол, в баскетбол?

② Сколько стоит:

- билет на автобус? — билет в кино?
- билет на метро? — билет в театр?

4 Давайте поработаем с диалогом.

а) *Слушайте и повторяйте.*



- Мама, возьми и мне билет.
- Ты ещё маленький, можешь ехать без билета.
- А я?
- Ты уже большой. Тебе надо ехать с билетом.
- Дайте мне, пожалуйста, два билета.
- Вот, пожалуйста.

б) *Выучите и разыграйте.*

в) *Напишите содержание диалога.*

IV. Ты здесь не выходишь?

1 Подумаем и поговорим.

Ты едешь в Исторический музей.

Ты не знаешь, какая сейчас остановка.

Как ты будешь спрашивать?

2 Давайте выучим.



книжный магазин

ВХОДИТЬ В	{ шкóлу метрó автóбус }	ДОМ	ВЫХОДИТЬ ИЗ	{ шкóлы метрó автóбуса }	Дóма		



Дéвочка вхóдит в кóмнату.



Дéвочка выхóдит из кóмнаты.

3 Давáйте вь́полним.

а) Чита́йте и за́полните про́пуски. В íли из?

- ① Я выхожý ... (класс), а ты входишь ... (класс).
- ② Я входíл ... (шкóла). Тогда́ Ин Хо выходи́л ... (шкóла).
- ③ Вы выхóдите ... (библиоте́ка), а о́ни вхóдят ... (библиоте́ка).
- ④ Ин Сук выходи́ла ... (парк), а Сун Нам входíл ... (парк).

б) Говори́те по образцу́.

☞ Ен Нам едет в больни́цу.

— Ма́льчик, ты здесь выходи́шь?

— Кака́я сейча́с останóвка?

— «Больни́ца».

— Да, выхожý. (Нет, не выхожý. Я еду́ ...)



- ① Ен Нам едет в больни́цу.
- ② Реб́ята еду́т в зоопáрк.
- ③ Дéвочка едет на по́чту.
- ④ Же́нщина едет в шкóлу.
- ⑤ Ма́льчики еду́т на стадиóн.

4 Давайте поработаем с диалогом.а) *Слушайте и повторяйте.*

— Привёт, Саша!

— Привёт, Игорь!

— Куда ты едешь?

— Я еду в «Книжный магазин». А ты?

— А я еду в библиотеку.

— Ты здесь не выходишь?

— Какая сейчас остановка?

— «Книжный магазин».

— Выхожу.

б) *Выучите и разыграйте.*в) *Напишите содержание диалога.***V. Давайте поговорим.****1 Подумаем и поговорим.***Вам надо ехать в театр. Что вы сделаете?***2 Давайте выучим.**

— Ты не скажешь, кто это?

— Кажется, артист.

— А, по-моему, не артист.

3 Давайте поработаем с диалогом.а) *Слушайте и повторяйте.*

— Извините, это какой автобус?

— Третий.

— А вы не скажете, куда идёт второй автобус?

— Второй? Кажется, в зоопарк.

— А он останавливается около театра?

— Кажется, да. Сначала «Школа», а потом «Театр».

Вторая остановка.

— Спасибо.

б) *Выучите и разыграйте.*

4 Составьте диалог и разыграйте.

Вам надо пойти на почту. Но вы не знаете, где почта.

VI. Давайте почитаем.

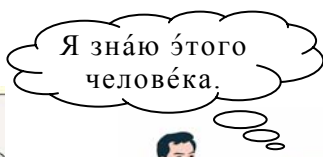
1 Подумаем и поговорим.

а) Давайте выучим.

лежать в больнице знакомый, незнакомый



Ученик **лежит**
в больнице.



Он **знакомый**.



Она **незнакомая**.

б) Смотрите на рисунок и говорите, что вы видите на рисунке.



Наша улица

2 Давайте поработаем с текстом.

а) Слушайте и читайте.



На останóвке

В воскресéнье Ин Су ёдет в больни́цу.

Там лежи́т егó но́вый друг Нам Су. Он живёт в соседней кварти́ре.

Вот останóвка. Там небольшо́я о́чередь.

Оди́н незнако́мый дядя спра́шивает егó:

— Ма́льчик, не ска́жешь, как проéхать в гости́ницу?

— Туда́ идёт пе́рвый авто́бус.

— А где же останóвка авто́буса?

— Вон там, о́коло перехо́да.

— Спаси́бо.

— Пожа́луйста.

б) *Отвэ́йте по те́ксту.*

— Где лежи́т Нам Су?

— Где он живёт?

— Где останóвка тролле́йбуса?

3 Нарису́йте и напи́шите, где останóвка тролле́йбуса, трамва́я и авто́буса на ва́шей у́лице.

Ⅶ. Давайте повторим.

1 Вы учи́ли слова́.

небольшо́й

о́чередь

останóвка

билéт

гости́ница

кни́жный

незнако́мый

знако́мый

перехо́д

сосе́дний

Там небольшо́я о́чередь.

второ́я останóвка

билéт на авто́бус

Где здесь гости́ница?

кни́жный магази́н

Оди́н незнако́мый дядя спра́шивает.

Он мой знако́мый.

Вон там, о́коло перехо́да.

сосе́дняя кварти́ра

останáвливаться(нсв) Вторóй авто́бус останáвливается
 о́коло по́чты.
 вы́ходить(нсв) Вы сейча́с выхо́дите?
 вхо́дить(нсв) Дёвочка вхо́дит в класс.
 лежа́ть (нсв) Его́ друг лежи́т в больни́це.
 лежу́, лежи́шь

пе́рвый, второ́й, тре́тий, четве́ртый, пя́тый, шесто́й, се́дьмо́й,
 восьмо́й, девя́тый, деся́тый, оди́ннадцаты́й, двена́дцаты́й,
 трина́дцаты́й, четы́рнадцаты́й, пятна́дцаты́й, шестна́дцаты́й,
 семна́дцаты́й, восемна́дцаты́й, девя́тнадцаты́й, двадца́тый

2 Вы учи́ли грамма́тику.

о́коло когó-чегó		без когó-чегó	
о́коло	{ <ul style="list-style-type: none"> па́рка шко́лы о́зера ученико́в 	без	{ <ul style="list-style-type: none"> биле́та ша́пки окна́ де́вочек

3 Вы уме́ете говори́ть.

- Где останáвливается второ́й авто́бус?
- Вторóй авто́бус останáвливается о́коло по́чты.
- А я могу́ е́хать без биле́та?
- Ты уже́ большо́й. Тебе́ на́до е́хать с биле́том.
- Вы сейча́с выхо́дите?
- Да, выхожу́.

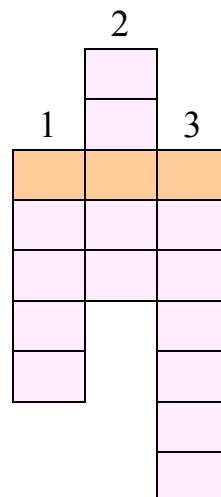
4 Чита́йте.

а) Угада́йте зага́дку.

Без рук, без ног, а открыва́ет дверь.
 Что это?

б) Реши́те кроссво́рд.

- ① Без чегó нельзя́ е́хать на авто́бусе?
- ② На чём мы е́дем далеко́?
- ③ Где живу́т слон, тигр, лиса́?



Урок 14

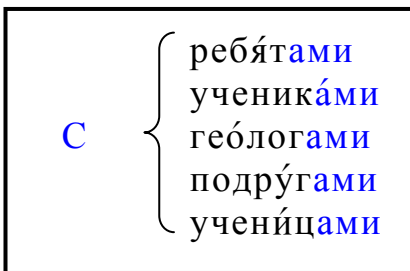
I . С кем ты дружил на Урале?

1 Подумаем и поговорим.

С кем ты дружишь в школе? Что ты делаешь, если к тебе приходят друзья?

2 Давайте выучим.

с кем-чем?



Мальчик играет в футбол с ребятами.

3 Давайте выполним.

а) Читайте и соедините А и Б.

- | А | Б |
|---|---|
| ① Мальчик ходил в горы
② На заводе они познакомились
③ В деревне Ин Су работал
④ В школе гости разговаривали | с кооператорами.
с учениками.
с геологами.
с инженерами. |

б) Говорите по образцу.

- ☞ — С кем ты смотрел фильм?
 — С ребятами.



4 Давайте поработаем с диалогом.

а) *Слушайте и повторяйте.*



— Игорь, где ты был летом?

— На Урале. Хочешь посмотреть мои фотографии?

— Хочу. Виктор, с кем ты там дружил?

— С геологами.

— Правда? Расскажи, как ты с ними познакомился.

б) *Выучите и разыграйте.*

в) *Напишите содержание диалога.*

II. Он позвонил мальчикам.

1 Подумаем и поговорим.

*У тебя дома есть телефон. С кем ты часто говоришь?
О чём ты обычно говоришь?*

2 Давайте выучим.

а) **звонить(нсв), позвонить(св)**

Девочка **звонит**.

б) **кому?**



звонить
помогать
писать

мальчикам
друзьям
подругам
ученицам

Мальчик пишет письмо **солдатам**.

3 Давайте выполним.

а) *Читайте и соедините А и Б.*

А

- ① Ин Хо хóчет показáть кáмни
- ② Вéчером дéвочка позвонít
- ③ В прáздник КНА ученикí пишут пíсьма
- ④ Учíтель помогáет решáть задáчи

Б

солдáтам и офицéрам.
геóлогам.
ученикáм.
подрúгам.

б) *Говорите по рисункам.*


Кому́ он хóчет позвонítть?

 — Мóжно позвонítть?

— Да, пожалуйста. А кому́ ты хóчешь позвонítть?

— Лётчикам.

в) *Говорите по образцу.*

 — Кто пíшет пíсьмó?

— Ученикí.

— Кому́ они́ пишут пíсьмó?

— Солдáтам.

- ① Ученикí пишут пíсьма. (солдáты)
- ② Учíтельница помогáет решáть задáчи. (ученицы)
- ③ Дéдушка рассказывáет о герóе. (ребя́та)
- ④ Ученицы даю́т яблoки. (строители)
- ⑤ Худóжник показывáет картинy. (мáльчики и дéвочки)

4 Давáйте порáботаем с диалóгом.

а) *Слушайте и повторяйте.*

— Натáша, у вас есть телефóн?

— Да, вот он.

— Мóжно позвонítть?

— Пожалуйста, кому́ ты хóчешь позвонítть?

— Мальчикам: Серёже и Борису. Завтра мы не пойдём на стадион. А они не знают.

б) *ВЫучите и разыграйте.*

в) *Напишите содержание диалога.*

III. Давайте поговорим.

1 Подумаем и поговорим.

*Надо сказать ребятам новости, а они уже ушли домой.
Как вы скажете?*

2 Давайте выучим.

— Мама, папа дома?

— Да, он **уже** дома.

— А сестра?

— Она **ещё** не пришла. А ты когда придёшь?

3 Давайте поработаем с диалогом.

а) *Слушайте и повторяйте.*



— Слушаю.

— Говорит Андрей. Наташа, надо позвонить ребятам.

— Что случилось?

— Завтра утром мы должны быть в школе.

— Почему? Ведь завтра воскресенье.

— К нам приедут ребята из КНДР.

— Вот как! А ребята ещё не знают?

— Антону и Мише я уже позвонил.

— Хорошо. Я позвоню девочкам.

б) *ВЫучите и разыграйте.*

4 Составьте диалог и разыграйте по парам.

Домашнее задание—написать сочинение. Вы сделали, а друг (подруга) не сделал (сделала).

IV. Давайте почитаем.

1 Подумаем и поговорим.

а) *Давайте выучим.*

новатор, шахта, военный, беседовать.



Это новаторы
на шахте.



Это военные.



Журналист беседует
с кооператорами.

б) *Продолжайте предложения.*

— Новаторы бывают на шахтах, на стройках, ...

— Журналисты беседуют с новаторами, с кооператорами,
с солдатами, с рабочими, ...

2 Давайте поработаем с текстом.

а) *Слушайте и читайте.*



Мой отец—журналист.

Он часто бывает на заводах и фабриках, на стройках и шахтах, в деревнях и школах.

Там он знакомится с героями, новаторами, строителями и геологами. Он беседует с ними.

В газете он пишет, как работают рабочие и кооператоры, как они живут счастливо.

Он помогает людям жить и работать, как военные.

Я тоже хочу стать журналистом, как отец, и буду писать о героях, о новаторах.

б) *Ответьте по тексту.*

① Что делает журналист?

② Где бывает отец?

- ③ С кем он бесѣдует?
- ④ Что он пишет?
- ⑤ Как он помогает людям?

3 Напишите сочинѣние на тѣму «Мой папа».

V. Давайте повторим.

1 Вы учили слова.

кооператор	В газѣтах он пишет, как работают кооператоры.
новатор	Он знакомится с новаторами.
шахта	Он часто бывает на фабриках, на
стрѳйка	стрѳйках и на шахтах.
фабрика	
новость	Надо сказать ребятам новости.
военный	Он помогает людям жить и работать, как военные.
бесѣдовать(нсв)	Он бесѣдует с ними.
-дую, -дуешь	
бываѳть (нсв)	Он бывает на заводах.
позвонѳть(св)	Можно позвонѳть?
счастьливо	Онѳ живут счастливо.

2 Вы учили грамматику.

Склонѣние множественного числа имѣн существѳтельных.


(명사복수격변화)

р. п.	он	она	онѳ
и.п.	ученикѳ	ученицѳ	ѳкна
р.п.	ученикѳв	учениц	ѳкон
д.п.	ученикѳм	ученицѳм	ѳкнам
в.п.	ученикѳв	учениц	ѳкна
т.п.	ученикѳми	ученицѳми	ѳкнами
п.п.	(ѳб) ученикѳх	(ѳб) ученицѳх	(ѳб) ѳкнах

3 Вы умеете говорить.

- С кем ты дружил, когда был в лагере?
- Я дружил с геологами.
- Кому ты хочешь позвонить?
- Я хочу позвонить мальчикам.

4 Читайте анекдот.

-  — Мама, я пойду на улицу играть с мальчиками?
- Нет, они плохие ...
- Тогда я пойду и побью их?


Урок 15

I . Вы ещё маленькие, но всё умеете делать.

1 Подумаем и поговорим.

Твой друг умеет и читать, и писать, и слушать, и говорить по-русски. А что ты умеешь делать?

2 Давайте выучим.



Кóшка **ничего** не ела.



Кóшка съела **всё**.

3 Давайте выполним.

а) *Читайте и сравните.*

- ① Гáля всё умеет делать. Мáленькая сестрá ничего не умеет делать.
- ② Дя́дя всё знаёт о рýбах. Тётя ничего не знаёт о рýбах.
- ③ Мáльчик всё вíдит. Дéдушка ничего не вíдит.

б) *Скажите.*

О ком(о чём) всё знаят эти люди?



охóтник



рыбáк



астрóном



геóлог

в) *Говорите по рисункам.*

Кто всё сделал, а кто ничего не делал?



г) *Скажите, откуда приехали эти люди.*

На стадионе смотрят спортивный праздник Ин Су, Чхор Хо, Мíша, студент и дядя Ин Чхора.

Ин Су живёт в городе Вонсáne.

Чхор Хо учится в Хесáne.

Мíша живёт и учится в Москвѣ.

Дядя Ин Чхора работает в Саривóне.

Студент учится в Чхончжíне.

4 Давайте поработаем с диалогом.

а) *Слушайте и повторяйте.*



— Откуда вы приехали?

— Из Санкт-Петербурга.

— Молодцы, ребята. Вы ещё маленькие, но всё умеете делать, очень хорошо работаете.

— А ты откуда приехал?

— Я приехал из Волгограда.

— А что ты умеешь делать?

— Я ещё ничего не умею. Буду много учиться здесь.

— И ты тоже молодец.

б) *Выучите и разыграйте.*

в) *Напишите содержание диалога.*

II. Я прочитал весь журнал.

1 Подумаем и поговорим.

Ты любишь читать книгу? Какие книги ты прочитал?

2 Давайте выучим.

весь, вся, всё, все

- Сколько времени занимался мальчик?

Он занимался	{ весь день. всё лето. всю неделю. все каникулы.
--------------	--

- Ты всё прочитал?

Я прочитал	{ весь роман. всю газету. всё письмо. все рассказы.
------------	---

3 Давайте выполним.

а) *Читайте и раскройте скобки.*


- ① В парке мама ждала сына (всё утро).
- ② (Вся зима) мы занимались в библиотеке.
- ③ (Вся ночь) солдаты не спят и защищают нашу Родину.
- ④ Мальчик читал интересную книгу (весь день).
- ⑤ (Весь год) бабушка была в деревне.

б) *Говорите по рисункам. Весь, всё, всю, все?*

- Сун Ир, кто съел ... ?
- Мы с Ен Гиром съели.



- Сун Хо, ты выпил ... ?
 — Да, выпил.
 — Мен Хи, тебе понравилась ... ?
 — Я прочитала не
 — Ок Хи, ты читал о нас?
 — Нет, я прочитал не



4 Давайте поработаем с диалогом.

а) Слушайте и повторяйте.



- Тебе понравился рассказ «Герой» в этом журнале?
 — Я прочитала весь журнал, но этого рассказа не видела. Может быть, он в другом номере?
 — Дай мне посмотреть. Да, рассказ в пятом номере, а это третий.
 — Третий номер сейчас у тебя?
 — Нет, он дома. Я завтра принесу.

б) Выучите и разыграйте.

в) Напишите содержание диалога.

III. Я смотрел этот фильм пять раз.

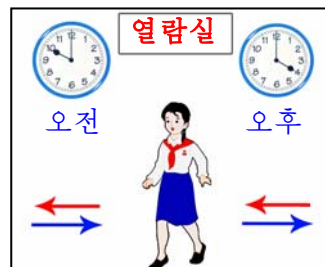
1 Подумаем и поговорим.

Какой фильм ты любишь? Сколько раз ты смотрел его?

2 Давайте выучим.

Сколько раз?

один раз
 два, три, четыре раза
 пять, ... раз



- Сколько раз ты был в библиотеке сегодня?
 — 2 раза: утром и днём.

3 Давайте выполним.

а) Говорите по образцу.

- ☞ — Сколько раз ты смотрел «Умный барсук»?
— Я смотрел этот фильм 5 раз.



«Умный барсук»



«Юный богатырь»



«Белка и ёж»

б) Говорите по парам.

Скажите, сколько раз, кто что делал.

- Ин Хо, ты первый раз смотришь этот фильм?
— Нет, я был в кинотеатре в воскресенье и в среду.
— Ок Сун, что ты делала?
— Я прочитала текст ещё раз.
— Откуда ты приехала?
— Из Пхеньяна.
— Я была там летом.
— Кто это поёт на сцене?
— Это наши ребята. Они уже выступали у нас в школе, во дворце, в клубе и на заводе.

4 Давайте поработаем с диалогом.

а) Слушайте и повторяйте.



- Вова, куда ты бежишь?
— В кино. Там идёт мультфильм «Юный богатырь».
— А ты что, не смотрел этот фильм?
— Пять раз уже смотрел, но он мне очень нравится, и я хочу посмотреть его ещё раз.

б) Выучите и разыграйте.

в) Напишите содержание диалога.

IV. Шесть раз в неделю он ходит в кружок.

1 Подумаем и поговорим.

Какие музыкальные инструменты ты знаешь?

2 Давайте выучим.

а) Как часто?

Я занимаюсь музыкой { один раз в неделю.
пять раз в месяц.

— Сколько раз в неделю ты ходишь в музыкальный кружок?
— Я хожу в кружок 2 раза в неделю: в понедельник и в четверг.



б) для кого-чего

для { скрипки с оркестром
детей
ученика
ученицы

— Какой это концерт?
— Это концерт для скрипки с оркестром.

3 Давайте выполним.


а) Читайте и скажите.

В семье Ин Чхора много детей: три сына и одна дочь. К празднику отец покупал подарки. Он помнил, что Ир Сун любит музыку, Ир Зун—футбол, Ир Нам любит фотографировать, а Ир Чхор хочет быть лётчиком.

Скажите, для кого отец купил вертолёт, гитару, мяч и фотоаппарат.

б) *Говорите по гра́фику.*

Ско́лько раз в неде́лю ребя́та занима́ются в музыка́льном кружке́?

 Ин Чхор занима́ется в музыка́льном кружке́ 2 ра́за в неде́лю. Там он у́чится игра́ть на гита́ре.

Ин Чхор — гита́ра —

пн	чт
----	----

Сун Хи — скри́пка —

вт	чт	сб
----	----	----

Чхор Сун — аккордео́н —

пн	вт	ср	чт	пт
----	----	----	----	----

Хи Ок — кая́гым —

ср

Ок Хян — виолонче́ль —

вт	ср	чт	пт
----	----	----	----

4 *Дава́йте порабо́таем с диало́гом.*

а) *Слу́шайте и повто́ряйте.*



— Как хорошо́ Ко́ля игра́ет на скри́пке! Наверное, он мно́го занима́ется.

— Да, шесть раз в неде́лю он хо́дит в музыка́льный кружо́к. Там хоро́ший учи́тель.

— А что он сейча́с игра́ет?

— Это конце́рт для скри́пки с оркестром.

б) *Вы́учите и разыгра́йте.*

в) *Напи́шите соде́ржание диало́га.*

V. Давайте поговорим.

1 Подумаем и поговорим.

Ваша бабушка дома весь день. Что она делает?

2 Давайте выучим.

- Знаешь, солнце встаёт на западе, а садится на восток.
- **Как раз наоборот**, на востоке встаёт и на запад садится.
- Он **всё время** работает на компьютере.

3 Давайте поработаем с диалогом.

а) *Слушайте и повторяйте.*



- Бабушка, что ты делала сегодня весь день?
- Как всегда, гуляла, смотрела телевизор, 2 раза была в магазине.
- Какая ты счастливая! Ты не работаешь, не учишься ...
- Как раз наоборот, я всё время работала и сейчас работаю дома. Всё делаю сама.
- Бабушка, извини меня.
- Ничего.

б) *Выучите и разыграйте.*

4 Составьте диалог и разыграйте по парам.

Вы слушали по радио, какая будет погода. Будет солнце и жарко. Но сегодня идёт дождь.

VI. Давайте почитаем.

1 Подумаем и поговорим.

Проверьте себя. Правильно или неправильно?

а) Сондовонский международный детский лагерь находится:

- в городе Вонсане.
- в городе Синычжу.
- в городе Пхеньсон.
- на берегу Корейского восточного моря.
- на берегу Корейского западного моря.
- на берегу Корейского южного моря.

б) В Сондовонском международном детском лагере дети плавают в море и в бассейне, загорают на берегу моря, ходят в поход, играют на компьютере, занимаются спортом, катаются на лодках, занимаются музыкой, смотрят фильмы и телевизоры, выступают в клубе, решают задачи математики, плывут на теплоходе, ездят на автобусе, готовят обед, ...

2 Давайте поработаем с текстом.

а) *Слушайте и читайте части текста и поставьте их в правильном порядке.*



В лагере

У Мíши была тетрадь «Жизнь леса». Туда он писал всё: какие деревья и цветы есть в лесу, какие там живут птицы летом. Он любил слушать, как поют птицы утром.

У Вáни тоже была тетрадь. Но он ничего не писал. Он ходил и смотрел, как живёт лес.

Летом Мíша и Вáня были в лагере. Они жили в лесу на берегу реки. Весь день они гуляли, играли, работали, а ещё помогали лесу. Они ходили в лес три раза в неделю.

Осенью, когда ребята начали учиться, Мíша написал интересный рассказ о лесе. А Вáня ничего не мог написать.

б) *Отвѣтьте по тѣксту.*

- Когда они были в лагере?
- Где они жили?
- Что они делали?
- Что любит делать Мíша?
- Что писал в тетрадь Мíша?
- Что написали ребята в школе?

3 Напишите сочинение на тему «В лесу».

VII. Давайте повторим.

1 Вы учили слова.

раз	Я смотрёл этот фильм пять раз.
герой	В этом журнале нет рассказа «Герой».
рыбак	Рыбак знает всё о рыбах.
охотник	Охотник знает всё о зверях и птицах.
астроном	Астроном знает всё о звездах.
ёж	Я смотрел мультфильм «Белка и ёж».
оркестр	Это концерт для скрипки с оркестром.
жизнь	У него была тетрадь «Жизнь леса».

2 Вы учили грамматику.

а) весь

п. р.	и.п.	в.п.
он	весь класс	весь вечер
она́	вся шко́ла	всю неде́лю
оно́	всё окно́	всё ле́то
они́	все ребя́та	все кани́кулы

б) раз

Ско́лько раз?	в+в.п.
один раз два, три, четы́ре ра́за пять, ... раз	в { день неде́лю месяц

3 Вы умеете говорить.

- Он умеет всё делать.
- Он ничего не умеет делать.
- Я прочитал весь журнал, но этого рассказа не видел.
- Всю ночь он не спал.

- Ты не смотре́л э́тот фильм?
- Пять раз я уже смотре́л.

- Ско́лько раз в неде́лю он занима́ется му́зыкой?
- Он занима́ется шесть раз в неде́лю.

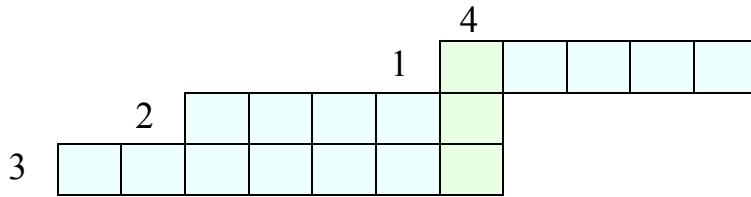
4 **Чита́йте.**

а) Угада́йте зага́дки.

- ① Это пти́ца, но не уме́ет лета́ть. Она́ живёт на Анта́рктике.
- ② Это зве́рь. Всю зи́му он не ест и то́лько спит.

б) *Решите кроссво́рд.*

Како́е сло́во №4?



- ① Ско́лько раз ты прочита́л э́тот р_____ ?
- ② Э́та п_____ живёт в Анта́рктике.
- ③ Он написа́л интере́сный р_____ о ле́се.

Общее повторение(11—15)

1 **Вы учи́ли грамма́тику.**

а) Предло́г (전치사)

о́коло+кого́-чего́	без+кого́-чего́
о́коло { <ul style="list-style-type: none"> па́рка шко́лы о́зера ученико́в 	без { <ul style="list-style-type: none"> биле́та ша́пки окна́ де́вочек

б) Склонение множественного числа имён существительных (명사복수 격변화)

р. п.	учени́к(он)	учени́ца(она́)	окно́(оно́)
и.п.	учени́к ^й	учени́цы	о́кна
р.п.	ученикóв	учени́ц	о́кон
д.п.	ученикáм	учени́цам	о́кнам
в.п.	ученикóв	учени́ц	о́кна
т.п.	ученикáми	учени́цами	о́кнами
п.п.	(об) ученикáх	(об) учени́цах	(об) о́кнах

в) Местоимение (весь)(대명사 весь)

р. п.	он	она́	оно́	они́
и.п.	весь класс	вся шко́ла	всё окно́	все ребя́та
в.п.	весь ве́чер	всю неде́лю	всё ле́то	все кани́кулы

2 Вы умеете отвечать на вопросы.

- С чем ты поздравляешь друга?
- Кто тебе дарит значки?
- Кого ты приглашаешь в гости на день рождения?
- Скажите, пожалуйста, как проехать на вокзал?
- Ты не сможешь заниматься русским языком?
- Где останавливается второй автобус?
- Я могу ехать без билета?
- Вы сейчас выходите?
- Кому ты позвонил?
- С кем ты дружил, когда был в лагере?
- Сколько раз ты смотрел этот фильм?
- Сколько раз в неделю ты занимаешься в кружке?

3 Вы умеете читать.

а) *Читайте анекдот.*



Тётя: Вот тебе конфета.

Пётя: Спасибо, Тётя.

Тётя: Молодец, Пётя. Мне нравится, когда мальчики говорят «спасибо».

Пётя: Если вы хотите услышать спасибо ещё раз, дайте мне ещё и яблоко.

б) *Как вы думаете?* Пётя хороший мальчик?

Урок 16

I . Завтра будет тепло.

1 Подумаем и поговорим.

Какая сегодня погода?

2 Давайте выучим.



сoлнце



oблако



дождь



снег

Весной
теплó.Лéтом
жáрко.Осенью
прохлáдно.Зимóй
хóлодно.

- Вчерá бýло
- Сегóдня
- Зáвтра бýдет

теплó.
жáрко.
хóлодно.
прохлáдно.

- Идёт
- Шёл
- Бýдет

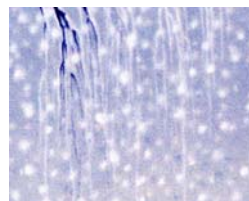
снег.
дождь.

3 Давайте выполним.

а) Говорите по рисункам. *Что идёт?*



Вчерá шёл ...
Сегóдня идёт ...
Зáвтра бýдет ...



б) Говорите по образцу.

- ☞ — Какая погода сегодня в Пхеньяне?
- В Пхеньяне жарко. Солнце.

— Какáя погóда зáвтра бóдет в Пхеньяне?
— В Пхеньяне бóдет жáрко. Бóдет сóлнце.

— Какáя погóда былá вчерá в Пхеньяне?
— В Пхеньяне бýло жáрко. Бýло сóлнце.

- ① Хесáн – снег – хóлодно ② Саривóн – óблако – теплó
③ Чхончжín – дождь – прохлáдно ④ Кэсóн – сóлнце – жáрко

4 Давáйте порабóтаем с диалóгом.

а) *Слúшайте и повторяйте.*



Бáбушка: Сáша, какáя у вас погóда?

Сáша: Очeнь хорошáя. У нас сóлнце и теплó. А у вас?

Бáбушка: А у нас хóлодно. Вéтер, идёт дождь и снег.

Игорь: Сáша, с кем ты говорil по телефóну?

Сáша: С бáбушкой. У них ужé хóлодно. Игорьь, какáя зáвтра бóдет погóда?

Игорь: Зáвтра бóдет сóлнце, бóдет теплó.

Сáша: Ой, как хорошó!

б) *Выучите и разыграйте.*

в) *Напишúте содержáние диалóга.*

II. Сегодня 10 градусов мороза.

1 Подúмаем и поговорilм.

Когдá на úлице хóлодно, теплó, жáрко?

2 Давáйте выучим.

а) **гáдус, теплó, морóз**

плюс 2 **гáдуса** = 2 **гáдуса теплá**

мíнус 10 **гáдусов** = 10 **гáдусов морóза**

б) **замёрзнуть(св)**

- Ско́лько сейча́с гра́дусов?
- 2 гра́дуса мо́рoза.
- Озеро **замёрзло** то́лько у бе́рега. Когда́ оно́ **замёрзнет**?
- Когда́ бу́дет 15 гра́дусов мо́рoза.

в) **снять(св), надеть(св)**



- **Сними́** ша́пку.
- **Наде́нь** пальто́.

3 Дава́йте вы́полним.

а) *Говори́те по образцу́.*

- ☞ ① Ско́лько гра́дусов весно́й?
 - Ско́лько гра́дусов весно́й в Пхенья́не?
 - 15 гра́дусов тепла́.
- ② Ско́лько гра́дусов бу́дет ле́том? Осенью́?
- ③ Ско́лько гра́дусов бы́ло зимо́й?

време́на го́да	Пхенья́н	горы́ Пэ́кту	Москва́	Хамхы́н	Пеки́н
весна́	+15°C	+5°C	+10°C	+12°C	+14°C
ле́то	+27°C	+20°C	+20°C	+28°C	+25°C
о́сень	+18°C	+10°C	+15°C	+15°C	+16°C
зима́	-12°C	-35°C	-24°C	-10°C	-18°C


б) *Чита́йте и запо́мните.*

- Ты замёрзнешь без пальто́.
- Нет, не замёрзну.
- Вы замёрзнете. Вода́ о́чень холо́дная.
- Ничего́, не замёрзнем.
- Я замёрз.
- Я говори́ла, что бу́дет холо́дно без пальто́.
- Вы замёрзли?
- Да. Посмотри́те, и о́зеро замёрзло.

- в) *Говорите по рисункам.*
 — У тебя большое пальто.
 Сними его и надень другое.



4 Давайте поработаем с диалогом.

- а) *Слушайте и повторяйте.*
-  — Сегодня шесть градусов.
 — Тепла́ или моро́за?
 — Шесть градусов моро́за. Но река́ не замёрзла.
 То́лько у бе́рега немно́го.
 — Са́ша, поче́му ты снял ша́пку? Ты замёрзнешь.
 Надень её.
 — Нет, я не замёрзну.

б) *Выучите и разыграйте.*

в) *Напишите содержание диалога.*

III. Мне тепло.

1 Подумаем и поговорим.

Зима. Что с тобой бывает, если ты долго стоишь на улице?


2 Давайте выучим.

а) *Кому́ холодно?*

Ученику́	}	будет	{	холодно.		
Ученице				—	тепло.	
Ребятам				было	{	жарко.
Мне						прохладно.
Ей						
Вам						

б) **каток**

Мальчик катается на коньках на **катке**.



3 Давайте выполним.

а) *Думайте.*

Почему Ын Сун холодно, а Ир Наму жарко?

— Мама, ты знаешь, я съел много мороженого. Мне очень холодно.

— Ир Нам, на улице -10°C , почему ты идёшь без шапки?

— Мне не холодно. Мы катались на коньках.

б) *Смотрите на рисунки и скажите.*

Кому тепло? Жарко? Холодно?



в) *Говорите по образцу.*



— Где мальчик?

— На катке. Он катается на коньках на катке.

— Мальчику не холодно?

— Нет, мальчику жарко.

① Мальчик катается на коньках на катке. (холодно, жарко)

② У девочки сильно болит голова. Она лежит в комнате. (жарко, холодно)

③ Летом ребята плавают в реке. (жарко, прохладно)

4 Давайте поработаем с диалогом.

а) *Слушайте и повторяйте.*



— Витя, иди домой! На улице очень холодно.

— Нет, мама, мне тепло.

— Кто там стоит?

— Это Маша.

— Маша, почему ты стоишь без пальто?

Надень пальто и шапку.

— Спасибо.

- б) *Выучите и разыграйте.*
в) *Напишите содержание диалога.*

IV. Давайте поговорим.

1 Подумаем и поговорим.

У нас в Пхеньяне тепло, а в Москвѣ холодно. Что вы будете говорить?

2 Давайте выучим.

- Завтра солнце. Температура ночью 8 градусов тепла, днём 20 градусов.
— **Значит**, сегодня тепло.



- Кто твой отец?
— Он футболист.
— **Вот почему** ты хорошо знаешь футболистов.

3 Давайте поработаем с диалогом.

а) *Слушайте и повторяйте.*



- Сун Хи, какая сегодня будет погода?
— Солнце, будет 20 градусов тепла.
— Значит, хорошая тёплая погода. А у нас в Москвѣ сейчас холодно.
— И снег идёт?
— И снег бывает.
— Значит, в марте ещё холодно?
— Конечно.
— Андрей, вот почему ты надел тёплую куртку. Тебѣ не жарко?
— Конечно, жарко.
— А ты снимй её.

б) *Выучите и разыграйте.*

4 Составьте диалог и разыграйте по парам.

Завтра будет солнце, 23 градуса тепла.

Поэтому мы идём в поход.

V. Давайте почитаем.

1 Подумаем и поговорим.

— Давайте выучим.

Дует ветер.



Дует

слабый
холодный
весенний
свежий
осенний
тёплый

ветер.

— Прочитайте.

- Утром чистый воздух.
- Осенью прекрасная погода.
- Люди купаются летом.

2 Давайте поработаем с текстом.

а) Слушайте и читайте.



Времена года

Пришла весна. Весной тепло.

Ярко светит солнце. Везде красивые цветы. Весной мы едем в Мангендэ.

Пришло лето. Летом жарко. Часто идет дождь. Мы отдыхаем в лагере.

Мы купаемся в море и реке.

Пришла осень. Осенью прохладно.

Прекрасное время года: синее небо, свежий воздух, золотое поле.

Пришла́ зимá. Зимой́ бывáет хóлодно. Чáсто идёт снег. Иногда́ дует холóдный вéтер. Мы катáемся на конькáх и лы́жах.

б) *Отвéьте по тéксту.*

Расска́жите о временáх гóда.

Расскáз начина́йте так: «Сейчáс весна́. …»

3 Напи́шите, какóе врéмя гóда ты любíшь и почему́?

VI. Давайте повторим.

1 Вы учíли словá.

гáдус	Сейчáс 10 гáдусов морóза.
морóз	
теплó	
футболíст	Он футболíст.
темперáтура	Темперáтура нóчью 8 гáдусов теплá.
катóк	Мáльчик катáется на конькáх на каткé.
вóздух	Осенью свéжий вóздух и прекрáсная погóда.
прекрáсный	
тёплый	Сегóдня тёплая погóда.
холóдный	Дует холóдный вéтер.
замёрзнуть(св)	Рекá замёрзнет в деkáбрé.
-зну, -знешь:	
-мёрз, -мёрзла	
снять(св)	Снимí пальтó.
снимú, снймешь	
надéть(св)	Надéнь гáлстук.
-дéну, -дéнешь	
купáться (нсв)	Мы купáемся в мóре и рекé.
теплó	Мне теплó.
хóлодно	
жáрко	
прохлáдно	

2 Вы уч́или граммáтику.

Кому́ хóлодно?			Где хóлодно?		
Бра́ту	б́удет	хóлодно.	На у́лице	б́удет	хóлодно.
Сестре́			В авто́бусе		
Учени́цам			Там		
	б́ыло			б́ыло	

3 Вы уме́ете говор́ить.

- Какáя зáвтра б́удет погóда?
- Зáвтра б́удет теплó.

- Скóлько сегóдня гра́дусов?
- Сегóдня 10 гра́дусов морóза.

- Кому́ хóлодно?
- Анто́ну хóлодно.

- Сним́и пальто́ и надéнь кúртку.

4 Читáйте.

а) *Прочитáйте текст.*

К нам пришлá зимá.

Осенью б́ыло хóлодно. Кáждый день шёл дождь.
А в дóме б́ыло теплó. Тáня сидéла дóма, игрáла, на
у́лицу не ход́ила ... Но вот пришлá мáма и сказáла:

— Посмотр́и, снег идёт!

Тáня посмотре́ла на у́лицу.

Прáвда, шёл снег.

Ужé чéрез час всё б́ыло бéлое, крас́ивое: и дерéвня, и
лес, и рекá. Осенью чáсто так бывáет.

б) *Отвéтьте по тéксту.*

— Когда́ так бывáет?


— Почему́ Тáня сидéла дóма?

— Что ув́идела Тáня чéрез час?

в) Решите кроссворд.

Слово № 10—термометр.

- ① Сейчас на улице т_____.
- ② В_____ очень красиво в Мангендэ.
- ③ Сегодня было 21 г_____ тепла.
- ④ З_____ мы катаемся на коньках.
- ⑤ Скоро будет о_____.
- ⑥ Л_____ дети купаются в реке.
- ⑦ О_____ стоит прекрасная погода.
- ⑧ Зимой дует холодный в_____.
- ⑨ Когда будет 10 градусов м_____, река замёрзнет.



Урок 17

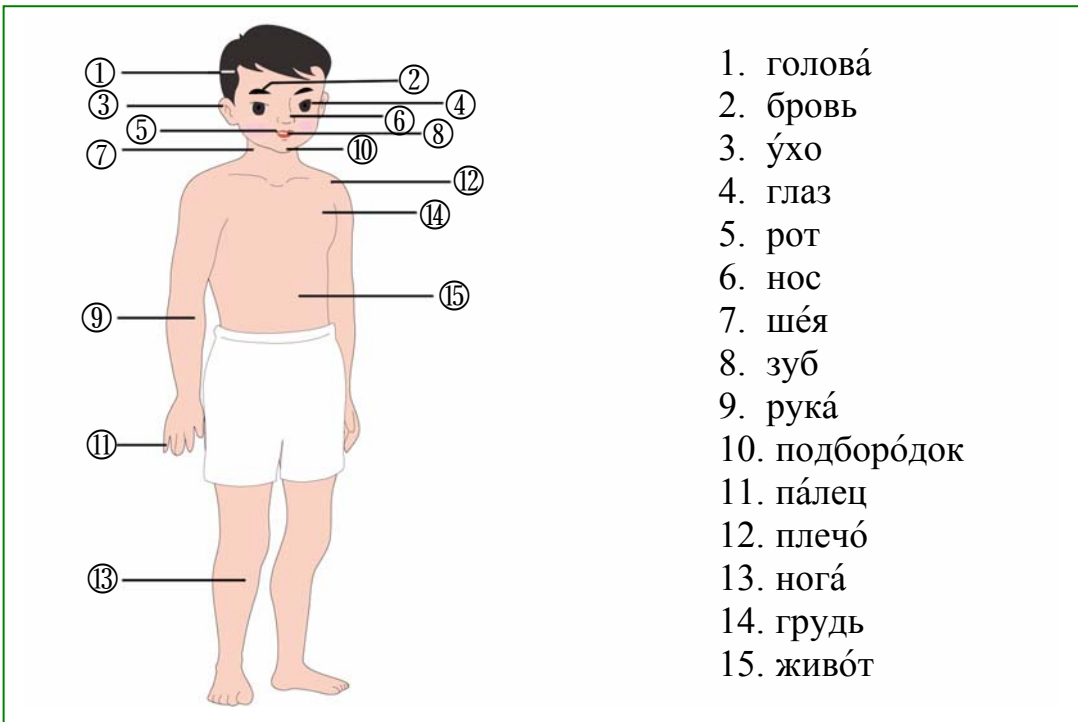
I . У меня болит нога.

1 Подумаем и поговорим.

Что вы знаете о своём теле? Какие слова вы учили?

2 Давайте выучим.

Что это?



болеть

У кого?

У меня́
У мальчика́ (у него́)
У мамы́ (у неё)

болит

что?

рука́.
нога́.
глаз.
зуб.
у́хо.

У когó?		что?
У меня́	болят	ру́ки.
У ма́льчика (у него́)		но́ги.
У ма́мы (у неё)		зубы́.
		глаза́.
		у́ши.

3 Давáйте вы́полним.

а) Запóлните про́пуски.

болíт? боля́т?

- | | |
|----------------------|------------------------|
| — Что у тебя́ болíт? | — Что у неё болíт? |
| — У меня́ ... зубы́. | — У неё ... глаза́. |
| — Что у тебя́ болíт? | — Что у него́ болíт? |
| — У меня́ ... живóт. | — У него́ ... голова́. |

б) Говорíте по рисúнкам.

- Что болíт у ма́льчика?
- У него́ болят у́ши.
- Почему́ у него́ болят у́ши?
- Вчера́ он до́лго слúшал магнитофо́н.



до́лго слúшать
магнитофо́н



пла́вать в
холо́дной воде́



упа́сть
во дворе́

4 Давáйте порабо́таем с диалóгом.

а) Слуша́йте и повто́ряйте.



- Что у тебя́ болíт, Вíктор?
- Голова́. У меня́ болíт голова́.
- Марíя Ива́новна, посмотре́те, пожа́луйста. У меня́ болíт нога́. Я не могу́ иди́ти на уро́к физкульту́ры.

б) Вы́учите и разыгра́йте.

в) Напи́шите содер́жание диалóга.

II. Я заболел. У меня ангина.

1 Подумаем и поговорим.

Вчера было холодно. Сегодня у тебя болит голова. Что ты делал вчера?

2 Давайте выучим.

а) ангина, пить(нсв), выпить(св), горло

— У брата болит горло. У него ангина.

— Брат пьёт лекарство 3 раза в день.

Утром он выпил лекарство и пошёл в школу.

б) болеть(нсв), заболеть(св)

— Кто болеет?

— Ин Хо болеет.

— Когда он заболел?

— Он заболел в понедельник.

— Что у него болит?


— У него болит голова.



в) открыть, закрыть



— Закрой окно!
— Сейчас закрою.



— Открой окно!
— Да, я открою.

3 Давайте выполним.

а) Заполните пропуски.

Болеет, болит(болят) или заболел?

В воскресенье Антон долго ходил без куртки и ...


Его́ не́ было в шко́ле три дня. Он сейча́с ...

У него́ ... живо́т.

Его́ сестра́ Ма́ша не мо́жет писа́ть. У неё ... рука́.

Его́ де́душка ча́сто ... У него́ ... но́ги.

б) *Говори́те по образцу́.*

-  — Что у тебя́ бо́ли́т?
— У меня́ бо́ли́т голо́ва.
— Когда́ ты заболел? — Вчера́.



вчера́



позавчера́



суббо́та




вторник

в) *Запо́лните про́пуски.*

ВЫ́пить и́ли **пить**?

- ① Ен Нам заболел. Он ... лека́рство 3 ра́за в день.
- ② Де́душка ... лека́рство и поше́л в парк.
- ③ Сейча́с де́вочка ... лека́рство, потому́ что у неё анги́на.
- ④ Когда́ учени́к ... лека́рство, он начне́т рабо́тать на компью́тере.

г) *Дума́йте. Закры́ть* и́ли *откры́ть*?

-  — Откро́й окно́.
— Да, сейча́с откро́ю.

- ① В ко́мнате жа́рко.
- ② Ма́льчику на́до чита́ть уче́бник.
- ③ Нельзя́ смотре́ть в тетра́дь.
- ④ Ба́бушке и вну́чке на́до войти́ в кварта́иру.

4 **Дава́йте порабо́таем с диало́гом.**

а) *Слу́шайте и повто́ряйте.*



— Ма́ма, мне о́чень хо́лодно. Я заболел. У меня́ анги́на.

- Саша, возьми вот это лекарство и выпей.
- Спасибо.
- Мама, закрой, пожалуйста, окно.
- Хорошо. Я сейчас закрою окно и дверь.

б) *Выучите и разыграйте.*

в) *Напишите содержание диалога.*

III. Дай честное слово.

1 Подумаем и поговорим.

Ты хочешь сказать, что это правда. Что ты тогда скажешь?

2 Давайте выучим.

а) **Честное слово, не может быть**

— Вчера я видел радугу.

— Не может быть. Вчера не было дождя. Дай честное слово, что видел.

— Честное слово.

б) ... , что

Я знаю, что это парта.



смелый боец

3 Давайте выполним.

а) *Закончите диалог по образцу.*



— Вчера на улице я видел космонавта.

— Не может быть.

— Даю честное слово, что видел.

— Ребята, посмотрите, какой магнитофон я сделал.


— ... , тебе его подарил.

—

— Завтра я придю рано, буду в 7 часов.

- ... , ты всегда приходишь поздно.
—
— Вчера́ я получи́л три письма́ из Хамхы́на.
—
—
— Куда́ ты идёшь?
— В библиоте́ку. Я уже́ прочита́л все кни́ги.
—
—

б) *Говори́те по образцу́.*

-  — Что ты зна́ешь?
— Я зна́ю, что шко́ла там.
1) Шко́ла там.
2) Сего́дня у нас экза́мен.
3) Сестра́ учё́тся игра́ть на пиани́но.
4) Ско́ро бу́дут кани́кулы.
5) К нам в шко́лу прие́хал но́вый учени́к.

4 **Дава́йте порабо́таем с диало́гом.**

а) *Слу́шайте и повто́ряйте.*



- Ребя́та, а кто принёс тако́е большо́е дере́во?
— Са́ша.
— Са́ша? А я ду́мал, что э́то принёс Ми́ша.
— А вот и Са́ша.
— Са́ша, молодёц. Какое́ большо́е дере́во ты принёс!
— Ребя́та, зна́ете, кого́ я там ви́дел?
— Кого́?
— Медве́дя.
— Ну-да? Непра́вда. Дай че́стное сло́во.
— Че́стное сло́во.

б) *Вы́учите и разыгра́йте.*

в) *Напи́шите содержа́ние диало́га.*

IV. Давайте поговорим.

1 Подумаем и поговорим.

Ваш друг заболел. Что вы будете делать?

2 Давайте выучим.

Что с тобой?



- Что с тобой?
- Я заболел.

Как ты себя ...



- Как ты себя чувствуешь?
- Ничего.

Поправляйся!



- Поправляйся!
- До свидания!

3 Давайте поработаем с диалогом.

а) *Слушайте и повторяйте.*



- Хек Нам, что с тобой? Ты заболел?
- Да.
- Вот почему ты не пришёл в школу. Ты ходил к врачу?
- Конечно. Он сказал, что у меня ангина.
- Вот как! А он дал тебе лекарство?
- Да, я должен пить его 3 раза в день. Я уже выпил.
- А как ты себя чувствуешь?
- Ничего. Кажется, лучше.

- Поправляйся скорее.
- Спасибо.

б) *Выучите и разыграйте.*

4 Составьте диалог и разыграйте по парам.

Твой друг не пришёл в школу. Он заболел.
Врач дал лекарство. Сейчас ему лучше.

V. Давайте почитаем.

1 Подумаем и поговорим.

а) *Угадайте, что делают.*

измерять температуру, принимать лекарство,
давать рецепт на лекарство, осматривать мальчика,
чувствовать себя плохо



б) *Ответьте на вопросы.*

- Что делает врач?
- Что делает больной?

2 Давайте поработаем с текстом.

а) *Слушайте и читайте.*



В поликлинике

Вчера заболел мой друг Нам Су.
Утром он почувствовал себя плохо.
У него болела голова. Ему было холодно.
И мы с ним пошли в поликлинику.
— Здравствуйте, доктор!
— Здравствуй! Что у тебя болит?
— У меня болит голова.

Врач измерил температуру, потом внимательно осмотрел его.

— У тебя ангина, — сказал врач.

— Вот рецепт на лекарство. Тебе надо принимать лекарство три раза в день.

Через два дня ты должен прийти в поликлинику.

— Большое спасибо.

б) *Отвѣтите по тексту.*

— Когда Нам Су почувствовал себя плохо?

— Что у него болит?

— Кто с ним пошел в поликлинику?

— Что врач сделал?

— Что врач сказал?

— Когда Нам Су должен прийти в поликлинику?

3 Напишите дневник на тему «Как я заболел?».

VI. Давайте повторим.

1 Вы учили слова.

рецепт
неправда

Врач даёт рецепт на лекарство.
Неправда. Дай честное слово.

смелый
честный

смелый лётчик
честное слово

болен, больна́

Мальчик болен.

болеть(нсв)

У меня болит голова́.

болит, болят

выпить(св)

Антон выпил лекарство.

-пью, -пьёшь

заболеть(св)

Когда он заболел?

болеть(нсв)

Кто болеет?

болею, болеешь

поправляться(св)

Поправляйся скорее.

измерять(нсв)

Врач измеряет температуру.

измѣрить(св)
 осмáтривать(нсв) Врач осмáтривает больно́го.
 осмо́трѣть(св)
 -рю́, -ришь
 принима́ть(нсв) На́до принима́ть лека́рство.
 умерѣть(св) Когда́ у́мер Македо́нский?
 умру́, умрёшь:
 у́мер, умерла́

2 Вы умеете говорить.

- Что у тебя бо́лит?
- У меня бо́лит нога́.
- Что с тобо́й случи́лось?
- Я заболѣл. У меня анги́на.
- Не мо́жет быть. Дай че́стное сло́во.
- Че́стное сло́во, что я ви́дел медве́дя.
- Я ду́мал, что э́то принёс Ми́ша.

3 Читайте анекдот.

- ☺ В шко́ле учи́тель спра́шивает ученика́:
 — Когда́ у́мер Алекса́ндр Македо́нский?
 — Умер? Я да́же не знал, что он бо́леет.

4 Решите кроссворд.

Како́е сло́во № 7?

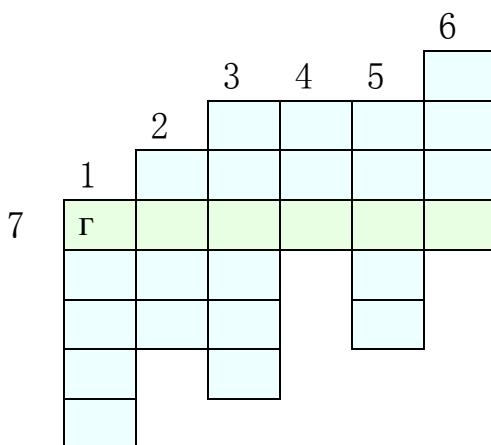
④



⑥



③



①



⑤



②



Урок 18

I . У вас нет другого абрикоса?

1 Подумаем и поговорим.

Какие фрукты вы можете говорить по-русски?

2 Давайте выучим.

а) **Какого** абрикоса нет?

— Какой это абрикос?

— Это **сладкий** абрикос.

— У тебя нет **другого** абрикоса? Он маленький.

— Нет, у меня нет **другого** абрикоса. Только это.

б) Какой груши нет?

— Какая это груша?

— Это зелёная груша.

— У тебя нет **жёлтой** груши?

— Нет, у меня нет **жёлтой** груши.



груша

3 Давайте выполним.

а) *Вставьте слово «другой».*

— Почему этот мальчик взял красную ручку?

— Потому что у меня нет ... ручки.

— Почему эта девочка дала тебе зелёный карандаш?

— Потому что у этой девочки нет ... карандаша.

— Почему вы принесли маленький мяч?

— Потому что у нас нет ... мяча.

б) *Ответьте.*

Кто вышел из

красивого дома?
дétской библиотéки?
большóго магазíна?
нóвой поликлиники?

- ① Мама купила яблоки, арбуз, персики и груши.
- ② Дедушка играл с другом в шахматы у него в квартире, а потом пошёл домой.
- ③ Бабушка была у врача.
- ④ Ин Ок прочитала новые детские журналы.

4 Давайте поработаем с диалогом.

а) *Слушайте и повторяйте.*



- Ребята, садитесь! Игорь, возьми пирожок и яблоко.
 — А у тебя нет другого яблока? Оно очень большое.
 — Тогда возьми абрикос. Он свежий и сладкий.
 — Спасибо. Я очень люблю абрикос.

б) *Выучите и разыграйте.*

в) *Напишите содержание диалога.*

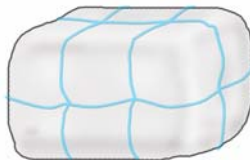
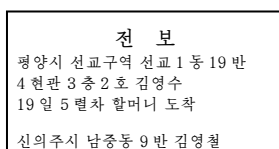
II. Я получил телеграмму от моего друга.

1 Подумаем и поговорим.

Когда тебе нужны конверт и марка?

2 Давайте выучим.

а) Что можно **послать** по почте?



- ① телеграмма
- ② посылка

- Что ты **пошлешь**?
 — Письмо. А ты?
 — Я **пошлю** телеграмму.

б) *от когó-чегó*

От когó?

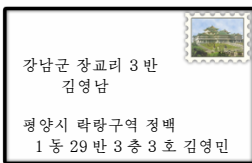
от	{	моегó брата
		моёй сестры́
		его́ дру́га
		её подру́ги
		их учите́ля

- От когó ты получи́л телегра́мму?
- От моего́ брата и от моёй сестры́.

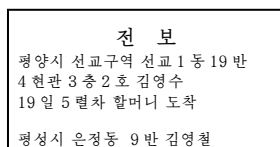
3 Дава́йте вь́полним.

Говори́те по рисункам.

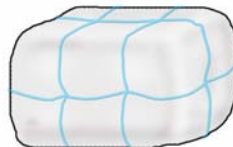
- Кто посла́л тебе́ письмо́?
- Мой брат посла́л мне письмо́.
- От когó ты получи́л письмо́?
- Я получи́л письмо́ от моего́ брата.
- Отку́да посла́л мой брат письмо́?
- Он посла́л письмо́ из Пхенья́на.



мой брат
Пхенья́н



учите́ль
Пхеньсо́н



её ба́бушка
Чхончжи́н



тётя
Хамхи́н

4 Дава́йте порабо́таем с диало́гом.

а) *Слу́шайте и повто́ряйте.*



- Вам телегра́мма. Получи́те, пожа́луйста.
- Спа́сибо.
- Бо́рис, от когó телегра́мма?
- От моего́ дру́га Ви́ктора. Ма́ша, смотри́, как бы́стро пришла́ телегра́мма. Ви́ктор посла́л её сего́дня в 11 часо́в, а сейча́с то́лько 13 часо́в.

б) *Вь́учите и разыгра́йте.*

в) *Напиши́те содержа́ние диало́га.*

Ш. От стадиона до вокзала надо ехать на метро 20 минут.



Стадион 1-ое мая

1 Подумаем и поговорим.

Где стадион 1-ое мая? Как можно ехать на стадион 1-ое мая?

2 Давайте выучим.

а) минута

одна минута

две ~ четыре минуты

пять минут

— Сколько сейчас времени?

— Сейчас 2 часа 20 минут.



б) от чего, до чего, километр

от	{ стадиона окна библиотеки	до	{ школы озера зоопарка
----	-------------------------------------	----	---------------------------------


— Сколько километров от стадиона до школы?

— От стадиона до школы 2 километра.

3 Давайте выполнять.

а) Смотрите на часы и ответьте.


Сколько сейчас времени?

 Сейчас 12 часов 30 минут.




б) Говорите по образцу.

Сколько времени ...?

 От Пхеньянского вокзала до Пхеньянского дворца школьников мы ехали 30 минут.

- ① Мы сели в троллейбус около Пхеньянского вокзала в 8 часов и приехали в Пхеньянский дворец школьников в 8 часов 30 минут.
- ② Мы сели в метро около Центрального зоопарка в 10 часов 5 минут и приехали на площадь имени **Ким Ир Сена** в 10 часов 40 минут.
- ③ Мы сели в поезд в Пхеньяне в 4 часа и приехали в Хамхын в 10 часов.
- ④ Мы сели на теплоход в Чхончжине в 9 часов. И приплыли в Вонсан в 18 часов.

в) Говорите по образцу.

-  — Когда вы сели в поезд?
 — В 7 часов вечером.
 — Когда приехали на Пхеньянский вокзал?
 — В 10 часов утром.
 — Сколько времени вы ехали от Чхончжина до Пхеньяна?
 — 15 часов.





4 Давайте поработаем с диалогом.

а) Слушайте и повторяйте.



- Скажите, пожалуйста, сколько времени надо ехать от стадиона до вокзала?
- На чём?
- На метро.
- 20 минут.

б) Выучите и разыграйте.

в) Напишите содержание диалога.

IV. Давайте поговорим.

1 Подумаем и поговорим.

Брат твоего друга в армии. Он прислал письмо. Что вы будете говорить?

2 Давайте выучим.

- Ты купил билет на поезд?
- **Всё в порядке.** Купил.
- Значит, едем.



- Я уже сделала цветок.
- **Разве?**
- Вот смотри.

3 Давайте поработаем с диалогом.

а) Слушайте и повторяйте.



— Привёт, Сун Хи! Как дела?

— Всё в порядке. Вот получила письмо от брата.

— От какого брата?

— У меня один брат, другого нет.

— Разве? Я этого не знал. А где он сейчас?

— В Кесоне.

— От Пхеньяна до Кесона далеко?

— На поезде 7 часов.

б) Выучите и разыграйте.

4 Составьте диалог и разыграйте по парам.

Сегодня вы решили поехать в Нампхо. Но сказали, что вы поедете завтра. А ты не знаешь.

V. Давайте почитаем.**1** Подумаем и поговорим.

а) Давайте выучим.



тракторист



план на сегодня



полчаса



тополь, напротив

б) Соедините по смыслу и составьте предложения.

У меня

Мой брат

Это

Мой дом

напротив остановки.

напротив тополя.

план на сегодня.

план на каникулы.

страший брат.

старшая сестра.

младший брат.

младшая сестра.

тракторист.

программист.

2 Давайте поработаем с текстом.

а) *Слушайте и читайте.*



Приезжай к нам в гости

Недавно я получил письмо от моего старшего брата. Он живёт в деревне. Он работает трактористом.

Он пишет мне:

«Ин Хо, скоро у тебя каникулы.

Если у тебя нет другого плана, приезжай к нам в гости. От вокзала до нашей деревни полчаса на автобусе.

Остановка около клуба нашего кооператива. Там напротив остановки высокий тополь. Около этого тополя наш дом. Жду тебя.

Твой брат»

б) *Ответьте по тексту.*

- От кого получил письмо?
- Кем работает брат в деревне?
- Где остановка автобуса?
- Что стоит около дома брата?

3 Напишите.

а) *Нарисуйте, где находится дом брата.*

б) *Напишите сочинение на тему «У дедушки в деревне».*

VI. Давайте повторим.

1 Вы учили слова.

телеграмма
тракторист
полчаса

тополь

Как быстро пришла телеграмма!
Брат работает трактористом.
От вокзала до нашей деревни
полчаса на автобусе.
Около нашего дома тополь.

послать(св)
пошлю, пошлешь
получить(св)

Что ты пошлешь?

Я получил посылку от бабушки.

2 Вы учили грамматику.

а) Родительный падеж единственного числа имён прилагательных (형용사단수생격)

п. \ р.	он	она́	оно́
и.п.	друго́й дом	друга́я кни́га	друго́е о́зеро
р.п.	друго́го до́ма	друго́й кни́ги	друго́го о́зера

б) Родительный падеж притяжательных местоимений (소유대명사의 생격)

п. \ р.	он	она́	оно́
и.п.	мой пенáл	моя́ кни́га	моё перо́
р.п.	моего́ пенáла	моёй кни́ги	моего́ перá

в) Предлог(전치사)

от чего́		до чего́	
от	<ul style="list-style-type: none"> дóма шкóлы о́зера 	до	<ul style="list-style-type: none"> стадиóна пóчты мóря

3 Вы умеете говорить.

- У вас нет друго́го я́блока?
- Нет, у нас нет друго́го я́блока.
- От когó ты получи́л письмо́?
- Я получи́л письмо́ от моего́ дру́га.
- Ско́лько вре́мени на́до е́хать от стадиóна до вокза́ла?
- От стадиóна до вокза́ла на́до е́хать 20 мину́т.

4 **Чита́йте.**

а) *Чита́йте анекдо́т.*

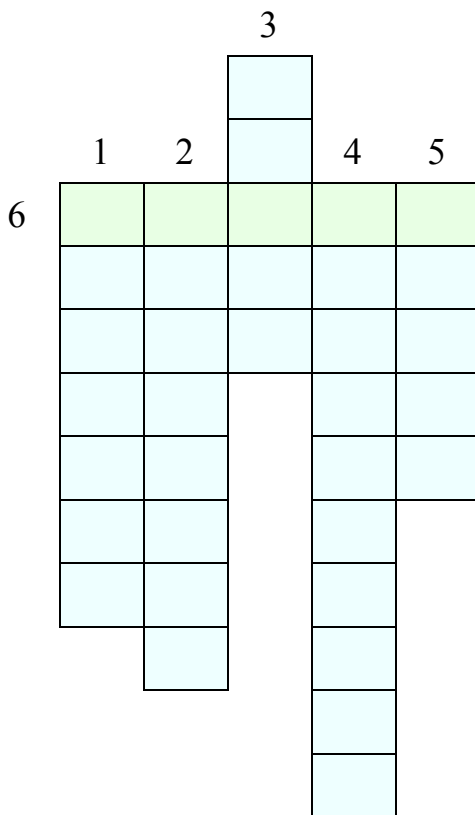


- Ты отку́да?
- От врача́. Зуб заболел.
- Ну и что? Тепе́рь он не бо́лит?
- Не зна́ю, он оста́лся у врача́.

б) *Решите кроссво́рд.*

Како́е сло́во № 6?

- ① Он пришёл с большо́й п_____ .
- ② Я получи́л о_____ от моего́ дру́га.
- ③ Мы иде́м посла́ть телегра́мму на п_____ .
- ④ Т_____ пришла́ вчера́.
- ⑤ Когда́ хóчешь посла́ть письмо́, на́до писа́ть а_____ .



Урок 19

I . У меня сломалось колесо, надо его починить.

1 Подумаем и поговорим.

Ты умеешь кататься на велосипеде?

2 Давайте выучим.

а) **сломаться**

У меня	{	сломался стул. сломалась парта. сломалось колесо. сломались очки.
--------	---	--



— Что у тебя сломалось?
— У меня сломались очки.

б) **починить(св), чинить(нсв)**

— Что ты чинишь?

— Я чиню	{	стул. парту. колесо. очки.
----------	---	-------------------------------------





3 Давайте выполним.

а) Заполните пропуски. Что сломалось?

- ① Брат чинит магнитофон. У него ... магнитофон.
- ② Папа купил новые лыжи, потому что старые лыжи ...
- ③ Ен Хо починил Лене ручку. Вчера у неё ... ручка.
- ④ Ин Наму надо починить велосипед, потому что ... колесо.

б) *Говорите по образцу.*


 — Что у тебя сломалось?
— У меня сломался магнитофон.

 — Что тебе надо починить?
— Мне надо починить магнитофон.



4 Давайте поработаем с диалогом.

а) *Слушайте и повторяйте.*

 — Почему ты стоишь?
— У меня колесо сломалось. Его надо починить.
— Давай. Я тебе помогу.
— Спасибо. А ты куда едешь на велосипеде?
— Нет. Я просто катаюсь.

б) *Выучите и разыграйте.*

в) *Напишите содержание диалога.*

II. Скажите, не вы потеряли эти деньги?

1 Подумаем и поговорим.

В пенале у тебя был цёркуль.

После уроков ты не видишь его в пенале. Где он?

2 Давайте выучим.

а) **терять(нсв), потерять(св)**
— Что ты **потерял**?
— Я **потерял** ключ.
— Ты всегда **теряешь** его.



б) **найти́(св), иска́ть(нсв)**

— Что ты **и́щешь**?

— Я **ищу́** галстук.

— **Нашёл**?

— Нет, **иска́л, иска́л**, но **не нашёл**.



3 Давáйте вь́полним.

а) *Поста́вьте глаго́л «иска́ть» в пра́вильной фо́рме.*

— Ир Су, что ты **и́щешь**?

— Я ... **красную рúчку**.

— Что ... **Ок Хи**?

— Она́ ... **тетрадь фíзики**.

— А что ... **Ин Чхор**?

— Он ... **резíнку**.

— Что вы ... , **ребята**?


— Мы ... **мяч**. Ин Хо сíльно удáрил мяч, а мы не мóжем **найти́** егó.

— Что ... **де́вочки во дворе́**?

— Они́ ... **ключ от клáсса**. Вчера́ они́ **дóлго иска́ли**, но **не нашли́**.

б) *Говорíте по рисúнкам.*



 — Что ты **и́щешь**?

— Я **потерял нóжик**.

— Вот он. Я **сразу́ нашёл**.

— **Спасíбо**.

4 Давáйте пора́ботаем с диалóгом.

а) *Слу́шайте и повто́ряйте.*



— **Посмотрí, де́ньги лежа́т!**

— **Мóжет быть, их э́тот челове́к потеря́л. Он здесь сидéл. Я ви́дела.**

- Дава́й его́ спрóсим.
- Скажи́те, не вы потеря́ли э́ти де́ньги?
- Да, я. А где вы их нашл́и?
- Вон там.
- Спаси́бо.

б) *В́ыучите и разыгра́йте.*

в) *Напиши́те содержа́ние диало́га.*

III. Давайте поговорим.

1 Подумаем и поговорим.

У вас сломáлся велосипед. Что вы будете де́лать?

2 Давайте в́ыучим.

- Я потеря́ла а́дрес учи́тельницы. Как его́ найт́и?
- **Это не пробле́ма.** У меня́ есть её телефо́н.

3 Давайте порабо́таем с диало́гом.

а) *Слу́шайте и повто́ряйте.*



- Алло́, Ман Сик? До́брый ве́чер!
- Приве́т, Кым Хи! Как дела́?
- Пло́хо.
- Что случ́илось?
- У меня́ магнитофо́н сломáлся.
- Ну и что?
- На́до почини́ть.
- Это не пробле́ма. У меня́ есть друг, его́ па́па все́ уме́ет.
- Спаси́бо. Но когда́?
- Дава́й за́втра в шко́ле догово́римся.
- Хорошо́.

б) *В́ыучите и разыгра́йте.*

4 Составьте диалог и разыграйте по парам.

Завтра у вас будет физкультура. Вы будете кататься на коньках, а у тебя нет коньков. Как быть?

IV. Давайте почитаем.**1 Подумаем и поговорим.**

Смотрите на рисунок и отвечайте на вопросы.

- Где ученики?
- Сколько ребят катаются?
- На чём они катаются?

**2 Давайте поработаем с текстом.**

а) Слушайте и читайте.

**На катке**

На день рождения папа подарил Маше новые коньки. Он решил пойти на каток и надел кепку.

Мама сказала ему:

— Маша, на улице холодно, идёт снег. Сними кепку и надень шапку.

Маша надел шапку.

На катке он увидел Серёжу. Он учится в первом классе.

— Маша, — сказал Серёжа. — Помогли мне починить коньки. У меня коньки сломались.

— Возьми мои коньки. Я почию твои.

Ребята сказали:

— Маша, ты очень добрый.

б) Ответьте на вопросы.

- В чём пошла Маша на каток?
- Кому починил Маша коньки?
- Почему Маша добрый?

3 Напишите дневник на тему «Как я помогал другу?».

V. Давайте повторим.

1 Вы учили слова.

колесó	Колесó сломáлось.
дéньги	Не вы потеряли дéньги?
проблéма	Это не проблéма.
сломáться(св)	Сломáлся стул.
починíть(св)	Что ты починíл?
чинíть(нсв)	Он бóдет чинíть велосипéd.
теря́ть(нсв)	Ты всегда́ теряешь́ ключ.
потеря́ть(св)	Что ты потеря́ла?
найти́(св)	Я не нашлá ключ.
-йду́, -йдёшь: нашёл,	
нашлá	
искáть(нсв)	Что ты и́щешь?
ищу́, ищешь	

2 Вы умеете говорить.

- Что у тебя́ сломáлось?
- У меня́ сломáлось колесó, нáдо его́ починíть.
- Скажíte, не вы потеря́ли éти дéньги?
- Да, я. А где вы их нашлí?
- Вон там.

3 Читáйте.

а) Читáйте анекдóт.



Птиц надо беречь

- Птиц, дéти, нáдо берéчь! О них нáдо забóтиться. Вот ты, Вóвочка, что для птиц сдéлал?
- У меня́, Вéра Ива́новна, для них вчера́ рогáтка сломáлась.

б) Читáйте и переведíte по-корéйски.

Дру́га ищи́, а найдёшь—береги́.

130

Урок 20

I . Я люблю рисовать зелёным карандашом.

1 Подумаем и поговорим.

*Чем ты писал в начальной школе?
А чем ты сейчас пишешь?*

2 Давайте выучим.

а) Какой? Какая?

Это { красный карандаш.
красная краска.

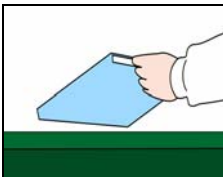


б) Каким? Какой?

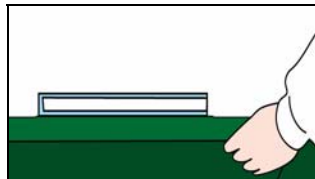
— Я рисую { красным карандашом.
красной краской.

в) **положить—лежать—взять**


— положить(св), класть(нсв), лежать(нсв)



Мальчик **кладёт**
книгу на парту.



Мальчик **положил**
книгу на парту.



Книга **лежит**
на парте.

— **взять(св), брать(нсв)**



Мальчик **берёт**



Мальчик **взял**

кни́гу с па́рты.

кни́гу с па́рты.

3 Давáйте вь́полним.

а) *Говори́те по рисункам.*

— Како́й кра́ской и́ли како́им карандашо́м мо́жно рисо́вать?



б) *Зада́йте вопро́сы и отве́тьте на них.*

Чем ...?

художник – краски – кисточка – карандаш

фотограф – фотоаппарат

писатель – ручка

в) *Соедини́те А и Б.*

<u>А</u>	<u>Б</u>		
мы	кладу́	возьму́	беру́
они́	кладёшь	возьмёшь	берёшь
я	кладёт	возьмёт	берёт
вы	кладёт	возьмёт	берёт
ты	кладём	возьмём	берём
он	кладёте	возьмёте	берёте
она́	кладу́т	возьму́т	беру́т

4 Давáйте порабо́таем с диалого́м.

а) *Слу́шайте и повто́ряйте.*



— Почему́ ты всегда́ берёшь мой зелёный каранда́ш?

— А я люблю́ рисо́вать зелёным карандашо́м.

— Почему́ ты пи́шешь а́дрес карандашо́м?

— А чем на́до писа́ть?

— Адрес на́до писа́ть то́лько ру́чкой. Положи́ каранда́ш на ме́сто и возьми́ ру́чку.

б) *Вь́учите и разыгра́йте.*

в) *Напи́шите содержа́ние диалого́а.*

II. Он ездил с моим другом.

1 Подумаем и поговорим.

Ты был в зоопарке? А с кем?

2 Давайте выучим.

— С чьим...? С чьей...?



Это мой друг Мен Хо.
Я играю с моим другом.
Он играет с нашим другом.

Это моя подружка Ен Хи.
Я иду с моей подружкой в зоопарк.
Она идёт с нашей подружкой.

— Мы с ним = я и он




3 Давайте выполним.

а) Читайте и раскройте скобки.

- ① Ученик смотрит слона с (наша) новой учительницей.
- ② Девочка ходила в зоопарк с (моя) маленькой сестрой.
- ③ Её подружка рисует зверей (мой) карандашом.
- ④ Когда инженер был в лагере, он играл в шахматы с (наш) учителем.
- ⑤ Если девочки будут разговаривать с (мой) бабушкой, они много узнают о птицах.
- ⑥ Сейчас тётя говорит о коровах с (наша) подружкой.

б) Говорите по образцу.

 Я и он играли в футбол.

Мы с ним играли в футбол.

- ① Я и она фотографировали бабочек и цветы в парке.
- ② Я и сестра собирали марки о рыбах.

③ Я и ты работали вместе.

4 Давайте поработаем с диалогом.

а) *Слушайте и повторяйте.*



— Вáня, что ты делал в воскресенье?

— Я ездил в зоопáрк.

— С кем ты ездил туда?

— С моим дру́гом Серге́ем. Там мы с ним смотре́ли тигра, слона́, медве́дя, жира́фа, крокоди́ла.

б) *Выучите и разыграйте.*

в) *Напишите содержание диалога.*

III. Давайте поговорим.

1 Подумаем и поговорим.

У вас есть но́вый друг. Вы хоти́те познакоми́ться с его́ сестро́й. Что бу́дете де́лать?

조선우표



2 Давайте выучим.

— Ната́ша, по-мо́ему, ты собира́ешь ма́рки. Вот тебе́ коре́йские ма́рки.

— **Замеча́тельно! Спаси́бо за внима́ние.**

3 Давайте поработаем с диалогом.

а) *Слушайте и повторяйте.*



— Я хочу́ познакоми́ть тебя́ с моим но́вым дру́гом.

— С удово́льствием. А где он?

— Сейча́с бу́дет здесь.

— А где ты с ним познакоми́лась?

— Ле́том в ла́гере. Зна́ешь, он о́чень хоро́шо рису́ет карандашо́м.

— Замеча́тельно! Я бу́ду учи́ться у него́ рисо́вать.

— Вот поче́му я хочу́ познакоми́ть тебя́ с ним.

— Спаси́бо за внима́ние.

б) *В́учите и разыгра́йте.*

4 Составьте диалог и разыграйте по парам.

Ты хочешь хорошо играть на гитаре. Ты познакомился с новым другом. Он очень хорошо играет на гитаре.

IV. Давайте почитаем.

1 Подумаем и поговорим.

а) *Давайте в́учим.*

желать(нсв), б́вший



« ...

Желаю вам здоровья.

...

Ваш б́вший ученик ... »

б) *Отв́етьте на вопро́сы.*

— Какие у вас школьные предметы?

— Кем вы хотите быть?

— С кем вы занимаетесь? Дóма? В шко́ле?

2 Давайте поработаем с текстом.

а) *Слушайте и чита́йте.*



С Нóвым гóдом!

Дорогая учительница!

Поздравляю вас с Нóвым гóдом.

Мы учились у вас 4 гóда. Сейчас я учусь в средней школе №1.

Я занимаюсь русским языком.

Теперь я хорошо читаю, пишу и неплохо говорю

по-ру́сски.

В шко́ле я познако́мился с но́вым дру́гом. Он прие́хал из дере́вни. Он о́чень лю́бит матемáтику. Он хо́чет быть хоро́шим матемáтиком.

А я хочú быть хоро́шим фíзиком.

Сего́дня всё.

Жела́ю вам здоро́вья. До свидáния.

Ваш бýвший учени́к Ин Хо.

б) *Отвéьте по тéксту.*

— Как учени́к занима́ется ру́сским языко́м?

— С кем он познако́мился в шко́ле?

— Кем он хо́чет быть?

в) *Закóнчите предложе́ния по тéксту.*

— Сейча́с я учúсь

— Я занима́юсь

— Я познако́мился

— Он хо́чет быть

— Я хочú стать

3 Напи́шите открýтку своему́ учите́лю на Но́вый год.

V. Давайте повторим.

1 Вы уч́или слова́.

молото́к

двор

внима́ние

бýвший

положи́ть(св)

класть(нсв)

кладú, кладёшь

взять(св)

возьму́, возьмёшь

брать(нсв)

Дядя чини́т стул молотко́м.

Во дворе́ игра́ют де́ти.

Спаси́бо за внима́ние.

бýвший учени́к

Положи́ каранда́ш на ме́сто.

Ма́льчик кладёт ру́чку на па́рту.

Возьми́ ру́чку.

Почему́ ты всегда́ берёшь

беру́, берёшь
 лежа́ть(нсв)
 лежу́, лежи́шь
 встре́титься(св)
 -ёчусь, -ёти́шься
 познако́мить(св)
 -ко́блю, -ко́мишь
 желáть(нсв)+*чего́*

зелёный каранда́ш?
 Кни́га лежи́т на па́рте.
 С кем ребята́ встре́тились?
 Я хочу́ познако́мить тебя́ с
 ним.
 Желáю вам здоро́вья.

2 Вы учи́ли грамма́тику.

а) Творительный паде́ж имён прилагательных(형용사의 조격)

п. \ р.	он	она́	оно́
и.п.	красный каранда́ш	красная ру́чка	красное пла́тье
т.п.	красным карандашóм	красной ру́чкой	красным пла́тьем

б) Творительный паде́ж притяжательных местоимений

(소유대명사의 조격)

п. \ р.	он	она́	оно́
и.п.	мой друг	моя подру́га	моё перо́
т.п.	мо́им дру́гом	моёй подру́гой	мо́им перо́м

3 Вы уме́ете говори́ть.

- Каким карандашóм ты люби́шь писа́ть?
- Я люблю́ писа́ть красным карандашóм.
- С кем ты познако́мился?
- Я познако́мился с мо́им дру́гом.
- Познако́мьтесь, пожа́луйста, с мо́им дру́гом.
- Очень приятно.

4 Пиши́те письмо́ своему́ б́ывшему учи́телю (своёй учи́тельнице).

Урок 21

I . У нас как раз сегодня соревнование.

1 Подумаем и поговорим.

Сегодня́ будет футбо́л. Ен Чхор хорошо́ игра́ет в футбо́л, но он заболёл. А кто́ будет игра́ть?

2 Давайте выучим.

а) **совсе́м**

Это **совсе́м** но́вое пальто́.

Я **совсе́м** не умею́ игра́ть в футбо́л.

б) **соревно́вание**

соревно́вание по	{	футбо́лу
		баскетбо́лу
		волейбо́лу
		насто́льному тённису
		ша́хматам

— Какое́ это соревно́вание?

— Это соревно́вание по футбо́лу.



в) **как раз**

За́втра бу́дет соревно́вание по баскетбо́лу.

Как раз в этом соревно́вании бу́дет игра́ть Ин Хо.

г) **вме́сто кого́-чегó**

вме́сто		ма́льчика
		де́вочки
		зе́ркала

Ма́льчику ну́жен уче́бник.

Но сестра́ принесла́ слова́рь **вме́сто уче́бника**.

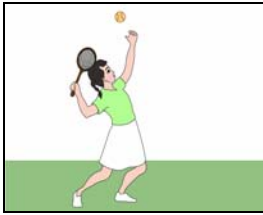
3 Давайте выполним.

а) Скажите по образцу.

- ☞ — Юн Хо, пойдём играть в футбол.
— Нет, я совсем не умею играть.




Юн Хо



Сун Хи



Сун Нам



Чхор Хо



Ин Нам

б) Читайте и наблюдайте.

- Ребята, пойдём на стадион. Там сегодня будет соревнование по футболу.
— Пойдём. Мы как раз об этом говорили.
- Новый ученик очень хорошо играет в баскетбол.
— Как хорошо! Завтра у нас как раз будет соревнование по баскетболу.
- Когда будет соревнование по настольному теннису?
— Иди скорее. Как раз сейчас показывают по телевизору.

в) Говорите по образцу.

☞ Мама купила мне ручку вместо карандаша.

- ① Мама хотела купить мне карандаш, но купила ручку.
- ② Дедушка сказал, что будет читать журнал, а сейчас читает газету.
- ③ Всегда мама приходила домой в 4 часа, но сегодня в 4 часа пришёл папа.
- ④ К нам должен был прийти автобус, а пришла машина.

4 Давáйте поработáем с диалóгом.

а) Слúшайте и повторáйте.



- Кто это идёт в спортíвном костюме?
- А это Пётя.
- Пётя, зачём ты надёл спортíвный костюм?
Ты же совсём не умéешь играть в футбол?
- А что дéлать? Игорь заболёл, а у нас как раз сегоднá соревновáние. Я бúду играть вмéсто него́.

б) Вúчите и разыгра́йте.

в) Напишúте содержáние диалóга.

II. Я хочу быть геологом, как папа.

1 Подúмаем и погово́рим.

Кто твой па́па? Кем ты хочешь быть?

2 Давáйте вúчим.



почта́льо́н



ка́мень

... , как ...

Мой па́па — учёный.

Я то́же хочу́ быть учёным, **как** па́па.

3 Давáйте вúполним.

а) Гово́рите по рисúнкам.



- Кто тво́я ма́ма?
- Мо́я ма́ма — врач. Я хочу́ быть врачом, как мо́я ма́ма.



ма́ма



Ен Су



сестра́



брат



оте́ц



тётя

б) *Говори́те по образцу́.*

☞ Ок Хи хóчет хорошо́ бегать, как дедушка.

- ① Ок Хи хóчет хорошо́ бегать. Дедушка был спортсменом.
- ② Мальчик много ходит по горам. Его́ брат — геолог.
- ③ Ребята́ хотя́т хорошо́ говори́ть по-ру́сски. По-ру́сски говори́т ру́сские.
- ④ Брат и сестра́ хотя́т хорошо́ рабо́тать на компью́тере. Их па́па рабо́тает на компью́тере ка́ждый день.
- ⑤ Учени́к лю́бит собира́ть разны́е ка́мни. Его́ па́па рабо́тает учи́телем геогра́фии в шко́ле.

4 Давáйте порабо́таем с диалóгом.

а) *Слу́шайте и повто́ряйте.*



- Игорь, покажи́, пожа́луйста, коллэ́кцию ка́мней.
- Вот, пожа́луйста.
- Как их мно́го! Ско́лько ка́мней?
- Не зна́ю. Я не счита́л.
- Отку́да э́ти краси́вые ка́мни?
- Э́то не моё́. Их па́па собира́ет. Он геолог.
- Я то́же хочú быть геологом, как твоё́ па́па.

б) *Выучите и разыгра́йте.*

в) *Напиши́те содержа́ние диалóга.*

III. Он мечтает построить космический корабль.

1 Подумаем и поговорим.

Что ты хочешь делать через 10 лет?

2 Давайте выучим.

космический корабль, мечтать, делать первые шаги, космонавтика

Это космонавт на космическом корабле.



Мальчик мечтал стать космонавтом. Он много читал о космонавтике. Он сделал первые шаги в космонавтике в школе. Потом он стал космонавтом и летал на космическом корабле.

3 Давайте выполним.

а) Скажите, кто о чём мечтает.

☞ Мальчик мечтает построить красивый дом.



мальчик



девочка



ученик



ребята

б) Прочитайте и скажите по образцу.

☞ — В какой кружок ходит Ын Хи?
— В математический. Она мечтает стать математиком.

математический, биологический, музыкальный кружок,
кружок по рисованию

- ① Каждый день Ын Хи решает 50 задач математики.
- ② У моей подруги есть виолончель. Она умеет играть на ней.
- ③ Дедушка Док Сена—художник. Док Сен очень любит своего дедушку.
- ④ Мой друг любит ходить в горы и смотреть деревья и травы.

4 Давайте поработаем с диалогом.

а) *Слушайте и повторяйте.*



— Ребята, вы знаете, кто такой Константин Эдуардович Циолковский?

— Константин Эдуардович Циолковский был учителем в школе и учёным. Он мечтал построить космический корабль и летать к звёздам. Он много занимался и сделал первые шаги в космонавтике.

б) *Выучите и разыграйте.*

в) *Напишите содержание диалога.*

IV. Мне робот нравится больше всего.

1 Подумаем и поговорим.

— *Что ты любишь делать?*

— *Какой предмет ты любишь? Почему?*

2 Давайте выучим.

больше всего

— Я люблю компьютер.

— Я тоже. Но **больше всего** люблю **робот**.

советовать(нсв), посоветовать(св)

— Ен Чхор, тебе надо читать и читать, — говорит папа.

Папа **советует** Ен Чхору много читать.



робот

3 Давайте выполним.

а) *Говорите по образцу.*



Ин Су покупает цветок.

Ему больше всего нравится цветок.

- ① Мой брат читает роман.
- ② Моя сестра любит баскетбол.
- ③ Мой отец плавает в бассейне.
- ④ Моя бабушка слушает музыку.

б) *Читайте и скажите, кто это посоветовал.*

- ① Я вам советую пить это лекарство три раза в день.
- ② Если вы хотите хорошо знать русский язык, я вам советую больше говорить по-русски.
- ③ Я вам советую купить эту книгу. У нас только одна такая книга.
- ④ Я тебе советую учиться петь. У тебя хороший голос.

в) *Скажите по образцу.*

Советуйте ребятам.



Ин Хо плохо говорит по-русски.

— Ин Хо, советую тебе много говорить по-русски.

- ① Ин Хо плохо говорит по-русски.
- ② Ен Су и Сун Хо слабые.
- ③ Хо Зун плохо понимает учителя на уроке.
- ④ Сун Нам плохо решает задачи математики.
- ⑤ Зун Чхор плохо знает историю.
- ⑥ Хо Чхор часто опаздывает в школу.

4 Давайте поработаем с диалогом.

а) *Слушайте и повторяйте.*



— Советую вам посмотреть вот этот робот. Как он хорошо работает!

— Мне он нравится больше всего.

— Хороший робот. Что ещё он умеет делать?

— Он умеет ходить, считать и немного говорить по-русски.

б) *Выучите и разыграйте.*

в) *Напишите содержание диалога.*

V. Давайте поговорим.

1 Подумаем и поговорим.

Кем ты хочешь быть? Почему?

2 Давайте выучим.

Ты **лёгок на помине**. Мы о тебе говорим, а ты **тут как тут**.



3 Давайте поработаем с диалогом.

а) *Слушайте и повторяйте.*



— Бок Сун, проходи. Ты **легка на помине**. **Тут как тут**.

— Значит, вы обо мне говорили. А что?

— Что ты хочешь быть врачом, как мама.

— Ну и что? Я хочу помогать людям не болеть.

— А вот Хек Нам мечтает стать программистом.

— Потому что я больше всего люблю математику и компьютер.

— Ну, Хек Нам, ты молодец!

б) *Выучите и разыграйте.*

4 Давайте поспорим.

Хорошо быть инженером, как папа, или врачом, как мама?

VI. Давайте почитаем.

1 Подумаем и поговорим.

а) Давайте выучим.

встать на шар

Девочка встала на шар.



б) Смотрите на рисунки и отвечайте на вопросы.



- Кто решает задачи?
- Кто едет на велосипеде?
- Кто стоит на лошади?

2 Давайте поработаем с текстом.

а) Слушайте и читайте.



В цирке

В воскресенье Мisha пошёл в цирк.

Сначала показывали медведей. Они ездили на велосипедах и играли в футбол. После медведей вышли собаки. Они танцевали, прыгали через стол и решали математические задачи.

Вдруг выключили белый свет и включили голубой, зелёный и красный. Музыка начала играть медленно. В это время вышла на сцену маленькая девочка с большим голубым шаром.

Девочка встала на шар. Шар бежал и направо, и налево, и вперёд, и назад. И она бежала вместе с шаром, как

летела. Это было удивительно, как в сказке.

Когда Миша пришёл домой, папа спросил его:

— Ну, что ты видел в цирке?

— Папа, в цирке мне больше всего понравилась девочка. Она танцевала на голубом шаре.

— Ты не знаешь её? Она живёт как раз рядом с нами.

б) *Отвѣтите по тексту.*

— Кто выступал в цирке?

— Что делали медведи?

— Что делали собаки?

— Когда вышла девочка на сцену?

— Что делала девочка?

— Кто больше всего понравился Мише?

— Где она живёт?

3 Напишите сочинение на тему «Что мне больше всего нравится в цирке?».

VII. Давайте повторим.

1 Вы учили слова.

соревнование

шаг

космонавтика

камень

робот

почтальон

космический

математический

биологический

музыкальный

мечтать(нсв)

соревнование по футболу

Он сделал первые шаги в

космонавтике.

коллекция камней

Это робот.

космический корабль

биологический кружок

Юра мечтает построить корабль.

сове́товать(нсв) Я сове́тую вам посмотре́ть рóбот.
сове́тую, сове́туешь
посове́товать(св)

2 Вы уме́ете говори́ть.

- У нас как раз се́годня соревнова́ние.
- Кем ты хо́чешь быть?
- Я хочú быть геóлогом, как па́па.
- О чём ты мечта́ешь?
- Я мечтаю пострóить косми́ческий кора́бль.
- Что тебе́ нра́вится бо́льше всегó?
- Мне бо́льше всегó нра́вится рóбот.

3 Чита́йте анекдо́т.



Рекорд

Студе́нт говори́т профе́сору:

- Посове́туйте, пожа́луйста, как в́учить 25 языко́в?
- Снача́ла в́учите 24 язы́ка, — отве́тил профе́ссор.

Общее повторение(16—21)

1 Вы учили грамматику.

а) Склонение притяжательных местоимений и имён прилагательных (소유대명사와 형용사의 격변화)

р. п.	он	она́	оно́
и.п.	мой краси́ый каранда́ш	мо́я краси́ая краска́	моё краси́ое пла́тье
р.п.	моего́ краси́ого карандаша́	моёй краси́ой краски́	моего́ краси́ого пла́тья
д.п.			
в.п.	мой краси́ый каранда́ш	мою́ краси́ую краску́	моё краси́ое пла́тье
т.п.	мои́м краси́ым карандашо́м	моёй краси́ой краско́й	мои́м краси́ым пла́тьем
п.п.	(о) моём краси́ом карандаше́	(о) моёй красно́й краске́	(о) моём красно́м пла́тье

б) Кому́ холодно?

Кому́ холодно?			Где холодно?		
Бра́ту	бу́дет	холо́дно	На у́лице	бу́дет	холо́дно
Сестре́	бы́ло		В авто́бусе	бы́ло	
Учени́цам			Там		

2 Вы умеете отвечать на вопросы.

- Какáя зáвтра бу́дет пого́да?
- Ско́лько сегóдня гра́дусов?
- Что у теб́я бо́лит?
- Когдá ты заболéл?
- Ско́лько врéмени нáдо éхать от стадиóна до вокзáла?
- Что у теб́я сломáлось?
- Чем нáдо писáть áдрес?
- От когó ты получ́ил письмó?

3 Вы умеете читать.

Чита́йте до́ма, найдите но́вые слова́ в словарé.

Лиса́ и жура́вль

Одна́жды лиса́ пригласи́ла журавля́ на обе́д.

Лиса́ поста́вила на стол тарéлку с супом и сказа́ла:

«Ешь, пожа́луйста, мой дорого́й сосед. Суп о́чень вку́сный.»

Жура́вль попрóбовал есть суп сво́им дли́нным но́сом, но ниче́го не мог взять. А лиса́ одна́ съела весь суп.

Жура́вль говори́т лисе́:

«Благода́рю тебя́ за вку́сный суп.

Я то́же хочу́ пригласи́ть тебя́ на обе́д.


За́втра приходи́ к нам.»

На сле́дующий день лиса́ пришла́ к жура́влю.

Жура́вль поста́вил на стол вы́сокий кувши́н с ка́шей и сказа́л: «Ешь, пожа́луйста, моя́ дорога́я соседка. Ка́ша о́чень вку́сная.»

Лиса́ о́чень хоте́ла есть, но кувши́н был вы́сокий и у́зкий, а ка́ша была́ на дне. И лиса́ ниче́го не могла́ есть.

С тех пор лиса́ и жура́вль перестáли дружи́ть.



Отга́дки

Урок 2. 4. а) ра́дио

Урок 7. 3. а) телефо́н

Урок 9. 4. часы́

Урок 13. 4. а) ве́тер

Урок 15 4. а) ① пингви́н ② медве́дь

Посло́вица

Общее повто́рение (1~5) 3. б)

일을 끝냈으면 마음껏 놀아라.

Алфавитный словарь

А

абрикós 복숭아
 автóбус 버스
 авторúчка 만년필
 áдрес 주소
 Азия 아시아
 акváриум 어항
 аккордеón 손풍금
 аку́ла 상어
 альбóм 사진첩
 анги́на 감기
 английский язык 영어
 Англия 영국
 аптéка 약국
 арти́ст 배우
 а́рмия 군대
 Африка 아프리카

Б

ба́бочка 나비
 ба́бушка 할머니
 бана́н 바나나
 бара́н 양
 барсу́к 너구리
 баскетбóл 농구
 баскетболи́ст 농구선수
 баскетбо́льный 농구의
 бассе́йн 수영장
 бе́гать [미완] 뛰어다니다
 бежа́ть, бегу́, бежи́шь, бегу́т
 [미완] 달리다
 без [+ 생] ... 없이
 бе́лый 흰

бе́рег 기슭
 берéчь, -егу́, -ежéшь, -егу́т: -ре́г,
 -регла́[미완] 아끼다, 소중히 여기다
 бесе́довать [미완] 담화하다
 библиотéка 도서관
 билéт 표
 биологический 생물학
 биоло́гия 생물학
 благодарить[미] 감사하다
 бли́зко 가까이
 блю́до 음식
 богаты́рь [녀] 장수, 힘장사
 бок 옆구리
 бо́лен, больна́, больны́ 앓고있다
 боле́ть -ею, -еешь [미완] 앓다
 боле́ть, боли́т, боля́т [미완] 아프다
 больни́ца 병원
 бо́льше всего́ 제일
 Большо́й теа́тр 대극장
 большо́й 큰
 боти́нки 구두
 боя́ться, бою́сь, бойше́сь [미완]
 무서워하다, 두려워하다
 брат 형, 오빠
 брать, беру́, берёшь: брал, бралá,
 бра́ло [미완] 쥐다, 잡다
 брю́ки 바지
 бу́дущий 앞날의, 미래의
 бу́ква 글자
 бульва́р 가로수길
 буты́лка 병
 быва́ть [미완] 있군 하다, 가군 하다
 бы́вший 이전의

быстро 빨리
быстрый 빠른
быть, буду, будешь: был, была
 [미완] 있다, 되다

В

в [+대격]...으로, ...에로
в [+전치격] ...에, ...에서
важный 중요한
вафля 겹과자
ваш 당신의
ведь 과연
вежливый 정중한
везде 도처에, 곳곳에
великий 위대한
велосипед 자전거
весна 봄
весной 봄에
весь 온, 전
ветер 바람
вечер 야회, 저녁
вечером 저녁에
взять, возьму, возьмёшь: взял,
 взяла [완] 쥐다, 잡다
видеть, вижу, видишь. [미완]
 보다, 보이다
виолончель [녀] 첼로
витрина 진열장
включить [완] 스위치를 켜다
вкусный 맛있는
вместе [+조격] ...과 함께, ...을
 가지고
вместо [+생격] 대신
внимание 주의
внимательно 주의깊게
вовремя 제때에
водить, вожу, водишь [미완]
 몰다, 운전하다

военный 군인의
вождь 수령
воздух 공기
войти, войду, войдёшь: вошёл,
 вошла [완] 들어가다
волейбол 배구
волк 송냥이
вопрос 문제
восемь 여덟, 8
восемьсот 팔백, 800
восемнадцать 열여덟, 18
воскресенье 일요일
восток 동쪽
вот 바로
вот как 그래
вот почему 바로 그래서
врач 의사
время 시간
Всё в порядке. 모든것이 정상이다.
всегда 항상
встретить, -ёчу, -ётишь [완] 만나
 다, 맞이하다
встретиться, -ёчусь, -ётишься
 [완] *с кем-чем* 서로 만나다,
 마주치다
вторник 화요일
второклассник 2학년생
входить, -ожу, -одишь [미완] 들어
 가다
вчера 어제
выйти, выйду, выйдешь: вышел,
 вышла [완] 나가다, 나오다
выключить [완] 스위치를 끄다
выпить, выпью, выпьешь [완]
 마시다
выполнять [미완] 수행하다
высоко 높이
выставка 전람관

выступать [미완] 출연하다
 в́учить [완] 외우다, 암송하다
 выход́ить, -ожу́, -одишь [미완]
 나가다

Г

газэ́та 신문
 га́лстук 넥타이
 гандболи́ст 송구선수
 Генера́лиссиму́с 대원수
 геогра́фия 지리
 геоло́г 지질학자
 геро́й 영웅, 주인공
 гита́ра 기타
 глаз 복수 глаза́ 눈
 говор́ить [미완] 말하다
 год, о го́де, в го́ду 년, 해
 голова́ 머리
 голо́дный 굶주린
 го́лубь [남] 비둘기
 го́ра 산
 го́рло 목
 го́род 도시
 гость [남] 손님
 госуда́рство 국가
 гото́вить, -овлю́, -овишь [미완]
 준비하다
 гото́виться, -овлюсь, -овишься
 [미완] 준비하다, 차비하다
 гра́дус 온도
 гру́ша 배
 гуля́ть [미완] 놀다, 산보하다

Д

да 예
 дава́ть, даю́, даёшь: дава́л, дава́ла

[미완] 주다
 далеко́ 멀리
 дар́ить, дарю́, да́ришь [미완]
 선물하다
 да́ть, дам, дашь, даст, дади́м,
 дади́те, даду́т [완] 주다
 два 둘, 2
 двáдцать 스물, 20
 двена́дцать 열둘, 12
 двести 이백, 200
 двор 마당
 дворе́ц, -рца 궁전
 де́вочка 소녀
 девятна́дцать 열아홉, 19
 де́вять 아홉, 9
 девятьсо́т 구백, 900
 де́душка 할아버지
 де́лать [미완] 하다, 만들다
 демокра́тический 민주주의의
 день [남] 날, 일
 де́ньги, де́нег 돈
 дере́вня 농촌
 де́рево 나무
 де́сятый 열번째의
 де́сять 열, 10
 де́ти 아이들
 де́ятельность [녀] 활동
 диало́г 대화, 회화
 дива́н 소파
 днём 낮에
 до́брое у́тро 아침인사
 до́брый ве́чер 저녁인사
 до́брый день 낮인사
 до́брый 친절한
 догово́риться [완] 약속하다
 до́лго 오래동안
 до́лжен, -жна́, -жно́ [+미정형]
 ...하여야 한다

дóма 집에서
 дорогóй 친근한, 친애하는
 дочь [녀] 딸
 друг 친구
 другóй 다른
 дружить [미완] 친하다
 думáть [미완] 생각하다
 дура́к 바보
 дуть [미완] 바람이 불다

Е

Евро́па 유럽
 ёж 고슴도치
 э́здить, э́жду, э́дешь [미완] 타고
 다니다
 ель [녀] 전나무
 э́сли 만약
 есть, ем, ешь, ест, е́дём, е́дите,
 е́дят: ел, ела́, э́ли [미완] 먹다
 э́хать, э́ду, э́дешь: э́хал, э́хала
 [미완] 타고가다 · 오다
 ещё 아직

Ж

жа́рко 무덥다
 жда́ть, жду́, ждёшь [미완] 기다
 리다
 желáть [미완] +чего 바라다
 же́нский 녀성의
 живóт 배
 живóтное 동물
 жизнь [녀] 생활
 жить, живу́, живёшь [미완] 살다
 журна́л 잡지
 журна́лист 기자

за [+대격] ...동안에
 за [+대격] ...의 대가로, 대신에
 заболéть [완] 앓기 시작하다
 забóтиться, -óчусь, -óтишься [완]
 돌보다, 걱정하다
 забывáть [미완] 잊다
 завóд 공장
 зáвтра 래일
 зáвтрак 아침식사
 зáвтракать [미완] 아침식사하다
 загорáть[미] (별에)그을다
 задáча 문제
 закрь́ть, -крóю, -крóешь[완] 닫다
 зал 강당
 замёрзнуть, -ну, -нешь: -мёрз,
 -мёрзла [완] 얼다, 얼어죽다
 замечáтельно 훌륭히
 замечáтельный 훌륭한
 занима́ться [미완] +чем 공부하다
 зáпад 서쪽
 заря́дка 체조
 звать, зову́, зовёшь [미완] 부르다
 звездá 별
 звёздный 별의
 зверь [남] 짐승
 звонíть [미완] 전화하다
 здесь 여기에
 здорóвье 건강
 здра́вствуйте 안녕하십니까
 зима́ 겨울
 зímний 겨울의
 зимóй 겨울에
 знакóмить, -млю́, -мишь [미완]
 소개하다
 знакóмый 알고있는, 낯익은
 знать [미완] 알다

знáчит 즉
 значóк 휘장
 зóлото 금
 зóнтик 우산
 зоопáрк 동물원
 зуб 이빨

И

идéя 사상, 생각
 идт́и, идú, идёшь: шёл, шлá, шли́
 [미완] 가다
 извини́ть [완] 용서하다
 измеря́ть [미완] 재다, 측정하다
 íменно 바로
 имéть [미완] 가지다
 инженер́ 기사
 иногда́ 때때로
 интере́сно 흥미있다
 интере́сный 재미있는
 иска́ть, ищú, ищешь [미완] 찾다
 истори́ческий 력사의, 력사적인
 истóрия 력사
 йогúрт 요그르트

К

к сожалéнию 유감스럽게도
 к(ко) [+여격] ...에게, ...으로
 ка́ждый 매개의, 각개의
 как 어떻게
 как раз 마침
 ка́кой 어떤
 ка́мень[남] 돌
 ка́никулы 방학
 караме́ль [남] 기름사탕
 каранда́ш 연필
 карти́на 그림
 кatóк 스케트장

квартíра 살림집
 квас 크와쓰
 кéпка 모자
 кефи́р 신젓
 кинотеáтр 영화관
 ки́бск 매대
 кй́сточка 붓
 кит 고래
 Кита́й 중국
 класс 교실
 класть, кладú, кладёшь: клал,
 клáла [미완] 놓다, 넣다
 клуб 구락부
 КНА 조선인민군
 КНДР 조선민주주의인민공화국
 кнй́га 책
 кнй́жный 책의
 когда́ 언제
 колéно 무릎
 колесó 바퀴
 коллéкция 수집, 수집품, 표본
 ко́мната 방
 компьúтер 컴퓨터
 конвэ́рт 봉투
 конéчно 물론
 континéнт 대륙
 конфéта 사랑
 концéрт 음악회, 연주회
 ко́нчить [완] 끝내다
 конькй́ [복수] 스케트
 кооперáтор 농장원
 корáбль [남] 배
 корéйский 조선의
 Корéя 조선
 космо́ческий 우주의
 космона́вт 우주비행사
 космона́втика 우주비행학
 ко́фе [남] 커피

кóшка 고양이
 красíвый 아름다운
 красáка 색깔
 кровáть [녀] 침대
 крóблик 집토끼
 кроссбóрд 가로세로글풀이
 кружóк 소조
 кто 누구
 ктó-нибудь 누구든지, 누구인지
 кукуру́за 강냉이
 культу́ра 문화
 купа́ться [미완] 수영하다, 헤엄치다
 купи́ть, куплю́, кúпишь [완]
 사다
 кúрица 닭
 кúртка 덧저고리
 кúхня 부엌

Л

ла́герь [남] 야영소
 ла́дно 좋다
 ла́сточка 제비
 лебе́дь [남] 백조
 лёгкий 쉬운, 가벼운
 Лёгок на помíне. 범이 제 소리
 하면 온다
 лежа́ть, лежу́, лежи́шь [미완]
 누워있다, 놓여있다
 лека́рство 약
 лес 수림
 летéть, лечу́, лети́шь [미완] 날다
 лётный 여름의
 ле́то 여름
 ле́том 여름에
 лимона́д 레몬
 линéйка 자
 лисá 여우
 лифт 승강기

лоб 이마
 лови́ть, -овлю́, -óвишь [미완]
 잡다, 붙잡다
 лóдка 배
 ло́шадь [녀] 말
 Лунá 달
 лу́чше 더 훌륭하게
 лы́жи 스키
 люби́ть, -юблю́, -ю́бишь [미완]
 사랑하다
 лю́ди 사람들

М

магази́н 상점
 магни́тофо́н 녹음기
 ма́йка 런닝그
 ма́ленький 작은
 ма́ло 적다, 작다
 ма́лый 작은
 ма́льчик 소년
 ма́ма 어머니
 ма́рка 우표
 ма́стер 기능공, 숙련공
 матемáтик 수학자
 матемáтика 수학
 матемáтический 수학의
 маши́на 자동차
 меда́ль [녀] 메달
 ме́дленно 천천히
 ме́дленный 느린
 ме́сяц 달
 метрó 지하철도
 мечта́ть[미완] 공상하다
 милиционер 교통보안원
 мину́та 분
 мла́дший 보다 어린, 손아래의
 мно́го 많이, 많다
 мно́гое 많은것

мо́жет быть 아마도
 мо́жно ...을 할수 있다
 мой 나의
 молодё́ц 장하다
 молодóй 젊은
 молотóк 망치
 мо́ре 바다
 морóженое 에스키모
 морóз 추위
 мочь, могу́, мо́жешь, мо́гут: мог,
 мо́гла, мо́гли [완] ...할수 있다
 музéй 박물관
 му́зыка 음악
 музика́льный 음악의
 мультфи́льм 만화영화
 мяч 공

Н

на [+대격] ...에로, ...으로
 на [+전치격]...에, ...에서
 на минутку 잠깐만
 навéрное 아마
 надéть, -éну, -éнешь [완] 입다,
 신다, 끼다, 쓰다
 на́до [+미정형] 하여야 한다
 наза́д 이전에
 назва́ть, -зову́, -зовёшь [완] 부르
 다, 명명하다
 найт́и, -йдú, -йдёшь: нашёл,
 нашла́ [완] 찾다
 наобо́рот 반대로
 написа́ть, -пишу́, -пишешь [완]
 쓰다
 наприме́р 실례로
 напро́тив [+생격] ...의 반대편에
 наро́дный 인민의
 насто́льный те́ннис 탁구

настоя́щий 참된, 진짜의
 на́ция 민족
 нача́льный 처음의, 시초의
 начинáть [미완] 시작하다
 наш 우리의
 не́бо 하늘
 небольшо́й 크지 않은
 неда́вно 얼마전에
 неде́ля 주일
 незнако́мый 낯모름
 неинтерéсно 재미없다, 흥미없다
 нельз́я [+미정형] ...을 할수 없다
 непра́вда 거짓말, 허위
 непра́вильно 정확하지 않다
 не́сколько 얼마의, 몇개의
 нет 아니다
 низко 낮게; 낮다
 никак 전혀
 ничегó 아무것도
 нова́тор 혁신자
 но́вость [녀] 새소식
 но́вый 새로운
 Но́вый год 새해
 нога́ 다리
 но́мер 번호
 норма́льно 정상이다
 нос 코
 носки́ 양말
 ночь [녀] 밤
 но́чью 밤에
 нра́виться [미완] 마음에 들다
 ну́жен, нужна́, ну́жно, нужны́
 필요하다

О

обе́д 점심식사
 обе́дать [미완] 점심식사하다

óблако 구름
 обяза́тельно 반드시, 꼭
 одева́ться [미완] 옷을 입다
 одея́ло 담요
 оди́н 하나, 1
 оди́ннадцать 열하나, 11
 одну́ мину́ту 잠깐만
 Океа́ния 오세안주
 окно́ 창문
 о́коло [+생격] ...의 곁에, 옆에
 опа́здывать [미완] 늦다, 지각하다
 óпера 가극
 опозда́ть [완] 늦다, 지각하다
 б́рден 훈장
 оркэ́стр 관현악
 óсень [녀] 가을
 óсенью 가을에
 осма́тривать [미완] 진찰하다, 돌
 아보다
 оста́навливаться [미완] 멈춰서다
 оста́новка 정류소
 оста́ться, -а́нусь, -а́нешься [완]
 남다
 б́стров 섬
 от [+생격] ...으로부터
 отве́тить, -э́чу, -э́тишь [완] 대답
 하다
 б́тдых 휴식
 отды́хаться [미완] 휴식하다
 оте́ц 아버지
 открыва́ть [미완] 열다
 откры́тка 엽서
 откры́ть, -о́ю, -о́ешь [완] 열다
 отку́да 어디로부터
 офице́р 군관
 б́чень 아주, 대단히
 б́чередь [녀] 순서, 줄
 очкí 안경

пальто́ 외투
 па́па 아버지
 парашю́т 낙하산
 парк 공원
 парохо́д 기선
 па́ртия 당
 пена́л 필갑
 пе́рвый 처음의, 첫번째의
 перевести́, -еду́, -едёшь: -вёл,
 -вела́ [완] 번역하다
 перево́д 번역
 перево́дить, -ожу́, -одишь [미완]
 번역하다
 перево́дчик 번역원
 передава́ть, -даю́, -даёшь [미완]
 넘겨주다, 전하다
 передáть, -да́м, -да́шь, -даст,
 -дади́м, -дади́те, -даду́т [완]
 넘겨주다, 전하다
 переэ́хать, -э́ду, -э́дешь [완]
 타고지나가다
 перестáть [완] 그만두다, 중지하다
 перехо́д 건널길
 перча́тки 장갑
 петь, пою́, поёшь, ..., пою́т [미완]
 노래부르다
 пече́нье 과자
 пиани́но 피아노
 пиджа́к 잠바
 пик 봉우리
 пингви́н 펙긴새
 пирожо́к 만두
 писа́тель [남] 작가
 писа́ть, пишу́, пи́шешь [미완] 쓰다
 письмо́ 편지

- пить, пью, пьёшь [미완] 마시다
 пла́вать [미완] 헤엄치다
 пла́кать, пла́чу, пла́чешь [미완]
 울다
 план 계획, 안
 пла́тье 옷, 의복
 пло́хо 나쁘다; 나쁘게
 плохóй 나쁜
 плóщадь [너] 광장
 плыть, плыву́, плывёшь [미완]
 헤엄치다
 по [+여격] ...을 따라
 по-англи́йски 영어로
 победíть, -ежу́, -едíшь [완] 승리
 하다
 по́ведь [너] 중편소설
 повторíть [완] 반복하다, 복습하다
 повторя́ть [미완] 반복하다, 복습
 하다
 погово́рить [완] 말하다
 по́гда 날씨
 под [+조격] ...의 밑에
 подарíть, -дарю́, -да́ришь [완]
 선물하다
 подаро́к 선물
 подво́дный 물밑의
 подождáть, -жду́, -ждёшь [완]
 잠시 기다리다
 подойтí, -йду́, -йдёшь: -ошёл,
 -ошла́ [완] 다가가다
 подро́га 녀동무
 поду́мать [완] 생각하다
 подьём 기상
 по́езд 기차
 пожа́луйста 어서
 позвонíть [완] 전화를 걸다
 по́здно 늦게; 늦다
 поздра́вить, -áвлю, -áвишь [완]
 с чем ...을 축하하다
 поздра́влять [미완] с чем ...을
 축하하다
 познако́мить, -о́млю, -о́мишь [완]
 소개하다
 познако́миться, -о́млюсь, -о́мишься
 [완] с кем ...와 알고지내다, 사귀다
 пойтí, -йду́, -йдёшь: пошёл, пошла́
 [미완] 가다, 가기 시작하다
 Пока́! 잘 가!
 показáть, -ажу́, -ажешь [완] 보여
 주다
 показыва́ть [미완] 보여주다
 покупа́ть [미완] 사다
 по́ле 벌
 поликлíника 진료소
 поли́тика 정치
 получи́ть, -лучу́, -лучишь [완] 받다
 полчасá 반시간, 30 분
 помога́ть [미완] кому́ ...를 도와
 주다
 по-мо́ему 내 생각에는
 помо́чь, -могу́, -мо́жешь: -мог,
 -могла́ [완] кому́ ...를 도와주다
 понеде́льник 월요일
 поня́ть, пойму́, поймёшь [완]
 알다, 이해하다
 поправля́ться [완] (건강이) 회복되다
 попросíть, -рошу́, -ро́сишь [완]
 부탁하다
 попуга́й 앵무새
 порт 항구
 по-ру́сски 로어로
 поря́док 질서
 посади́ть, -жу́, -ди́шь [완] 심다
 посетíть, -щу́, -ти́шь [완] 방문하다

посещать [미완] 방문하다
 послать, пошлю, пошлешь [미완]
 보내다
 после [+생격] ... 의 후에
 после уроков 수업 후에
 посмотреть, -отрю, -отришь [완]
 보다
 постробить [완] 건설하다
 посылка 소포
 по-твобему 네 생각에는
 потерять [완] 잃어버리다
 портфель [남] 가방
 похож на кого-что ... 를 닮다,
 비슷하다
 почему 왜
 починить [완] 수리하다
 почтальон 우편통신원
 почувствовать, -ствую, -ствуешь
 [완] 느끼다
 правда 진실, 정말
 правильно 옳다, 정확하다
 праздник 명절
 предложение 문장
 предмет 과목
 прекрасный 훌륭한
 привёт 인사
 пригласить, -ашу, -асишь [완]
 초청하다
 приглашать [미완] 초청하다
 приезжать [미완] 타고오다
 приехать, -еду, -едешь [완]
 타고가다
 прийти, -йду, -йдёшь: пришёл, -
 шлá [완] 오다, 도착하다
 приказ 명령
 принести, -несу, -несёшь: принёс,
 -неслá [완] 가져가다 · 오다
 принимать [미완] 받다, 접수하다

приходиться, -хожу, -ходишь [미완]
 오다
 приятно 반갑다
 проблема 문제, 과제
 проводница 안내원
 программист 프로그램작성자
 продавать, -даю, -даёшь [미완]
 팔다
 продавщица 판매원
 продать, -дам, -дашь, -даст,
 -дадим, -дадите, -дадут [완]
 팔다
 продолжать [미완] 계속하다
 проспект 대로로, 거리
 просьба 부탁
 против [+생격] ...의 반대편에
 прочитать [완] 읽다
 прошлый 지나간, 과거의
 птица 새
 пхеньянский 평양의
 пэктусанский 백두산의
 пятнадцать 열다섯, 15
 пятница 금요일
 пять 다섯, 5
 пятьсот 오백, 500

P

работа 일, 사업
 работать [미완] 일하다
 рабочий 로동자
 рад 기쁘다
 раз 한번
 разве 과연
 разгадать [완] 알아맞히다
 разговоривать [미완] 이야기를
 나누다

різний 각이한
 ранше 이전에
 расписáние 시간표
 распоря́док 제정된 질서
 распоря́док дня 일과
 рассказ́ 이야기
 рассказáть, -каж́у, -ка́жешь [완]
 이야기하다
 рассказывáть [미완] 이야기하다
 раст́й, -ст́у, -стёшь: рос, росла́
 [미완] 자라다
 ребя́та 아이들
 револю́ция 혁명
 революцио́нный 혁명의
 резин́ка 지우개
 река́ 강
 реко́рд 기록
 респу́блика 공화국
 реце́пт 약처방
 решáть [미완] 결심하다, 풀다
 реш́ить, -ш́у, -ш́ишь [완] 풀다
 рисова́ние 그림그리기
 рису́нок 그림
 ро́бот 로보트
 рога́тка 고무총
 ро́дина 고향, 조국
 роди́тели 부모
 родно́й 고향의
 родно́й язы́к 국어
 рождéние 탄생
 рома́н 소설
 Росси́я 로씨야
 рот 입
 руба́шка 셔츠
 рубль [남] 루블
 рука́ 손

руководи́тель [남] 령도자, 지도자
 руково́дство 지도
 ру́сский 로어의
 ру́сский язы́к 로어
 ру́ско-коре́йский 로조의
 ру́чка 원주필
 ры́ба 물고기
 ры́нок 시장
 ря́дом с [+조격] ...과 나란히

C

с [+조격] ...와 함께
 с удово́льствием 기꺼이
 сад́иться, -ж́усь, -ди́шься [미완]
 앉다
 сажáть [미완] 심다
 самолёт 비행기
 са́мый 가장
 санда́лии 샌다루
 све́жий 신선한
 свет 빛
 сде́лать [완] 만들다
 сегóдня 오늘
 сейча́с 지금
 сэкция 분과
 семе́йный 가정의
 семь 일곱, 7
 семна́дцать 열일곱, 17
 семьсо́т 칠백, 700
 семья́ 가정
 сестра́ 언니, 누나
 сесть, сяду, сядешь: сел, се́ла
 [완] 앉다
 сидéть, сиж́у, сид́ишь [미완]
 앉아있다

- сирóп 단물, 과일물
 сказа́ть, -жу́, -жешь [완] 말하다
 скала́ 바위
 ско́лько 얼마의, 몇개의
 ско́ро 곧, 인차
 скрýпка 바이올린
 сла́бый 약한
 слова́рь [남] 사전
 сло́во 단어
 слома́ться [완] 고장나다
 слон 코끼리
 слы́шать, слы́шу, слы́шишь
 [미완] 듣다, 들리다
 слы́шно 들리다
 сме́лый 용감한
 смотре́ть, -отру́, -óтришь [미완]
 보다
 снег 눈
 снять, сниму́, снiмешь [완] 벗다
 собира́ть [미완] 모으다
 собра́ть, соберу́, -берёшь [완]
 모으다
 сова́ 부엉이
 сове́товать -тую, -туешь [미완]
 충고하다
 совсе́м 전혀
 созда́ть, -зда́м, -зда́шь, -зда́ст,
 -здади́м, -здадите́, -здаду́т [완]
 창조하다, 창건하다
 со́кол 매
 солда́т 병사
 со́лнце 태양
 сонгу́н 선군
 соревнова́ние 경연
 сорóка 까치
 сосéд 이웃
 сосéдный 이웃의
 соси́ска 쏘세지, 순대
 сосна́ 소나무
 соста́вить, -влю, -вишь [완]
 작성하다, 구성하다
 спаси́бо 고맙습니다
 спать, сплю, спишь [미완] 잠자다
 спина́ 등, 잔등
 Споко́йной но́чи! 밤인사
 спорти́вный 체육의
 спра́вочное бюро́ 물음칸, 물음안
 내소
 спра́шивать [미완] 물어보다
 спроси́ть, -рошу́, -ро́сишь [완]
 물어보다
 средá 수요일
 стадиóн 경기장
 стáнция 정거장, 역
 стáроста 학급장
 стáрший 우의, 손우의
 стáрый 늙은, 낡은, 옛
 сто 백, 100
 сто́лик 작은 상
 столя́р 목공
 стоя́ть, -ою́, -оишь [미완] 서있다
 стра́ус 타조
 стрекоза́ 잠자리
 строи́тель [남] 건설자
 стрóить [미완] 건설하다
 стрóйка 건설장
 суббо́та 토요일
 судьба́ 운명

сумка 가방
 счастливо 행복하게
 счастье 행복
 считать [미완] 셈을 세다
 съесть, съем, съешь, съест, съедим,
 съедите, съедят: съел, съела [완]
 먹다
 сын 아들
 сыр 치즈

T

тайный 비밀의
 такой 이런
 танкист 탱크병
 тапочки 운동화
 твой 너의
 телевизор 텔레비존
 телеграмма 전보
 телескоп 망원경
 телефон 전화
 температура 온도
 теннис 정구
 теннисист 정구선수
 тепло 더위
 тепло [부사] 따뜻하다
 теплоход 기선
 тёплый 따뜻한
 термометр 온도계
 терять [미완] 잃다
 тетрадь [녀] 학습장
 техник 기술자
 тигр 범
 тихо 조용히, 조용하다
 товарищ 동무, 동지
 только 오직, 다만
 только что 방금

тополь [남] 백양나무
 трактор 트랙토르
 тракторист 트랙토르운전수
 трамвай 궤도전차
 транспорт 교통
 три 셋, 3
 тринадцать 열셋, 13
 триста 300
 троллейбус 무궤도전차
 трубка 수화기
 трудно 힘들게; 힘들다
 тут как тут 때마침 나타났다 · 왔다
 тысяча 천, 1000

У

убирать [미완] 청소하다
 угадать [완] 알아맞히다
 удовольствие 만족
 с удовольствием 만족하여
 уехать, -уюду, -уюдешь [완] (타고)
 떠나다
 уже 벌써
 ужин 저녁식사
 ужинать [미완] 저녁식사하다
 узнавать, -наю, -наёшь [미완] 알
 아보다
 узнать [완] 알다
 уйти, уйдú, -дёшь: ушёл, -шла [완]
 떠나가다
 улица 거리
 умереть, умру́, умрёшь: умер,
 умерла [완] 죽다
 уметь [미완] 할줄 알다
 умываться [미완] 세수하다
 университет 종합대학
 упражнение 연습
 урок 과, 수업
 утка 오리

úтром 아침에
 úхо 복수 úши 귀
 učéбник 교과서
 учeníк 남학생
 учeníца 녀학생
 учёный 학자
 учíteль [남] 남선생
 учíteльница 녀선생

учíteь, учú, úчишь [미완] 가르치다, 배워주다, 외워익히다
 учíteься, учúсь, úчишься [미완] 배우다

Ф

фа́брика 공장
 фами́лия 성
 фести́валь [남] 축전
 фи́зика 물리
 физкульту́ра 체육
 фильм 영화
 фотоаппара́т 사진기
 футбо́л 축구
 футбо́ли́ст 축구선수
 футбо́льный 축구의

Х

хи́мик 화학자
 хими́ческий 화학의
 ходи́ть, хожú, хóдишь [미완] 다니다
 хо́лодно 춥다
 хо́лодный 찬, 추운
 хор 합창
 хоро́ший 좋은, 훌륭한
 хоро́шо 좋게; 좋다
 хоте́ть, хочú, хóчешь, хóчет, хоти́м, хоте́те, хотят[미완] 원하다, 바라다
 хоть 비록

Ц

цвет 색
 цвето́к 복수 цвето́ы 꽃
 цирк 교예극장
 ци́ркуль [남] 콤파스
 ци́фра 수자

Ч

чай 차
 ча́сто 자주
 часть [녀] 부분
 часы 시계
 чей 누구의
 челове́к 사람
 че́рез [+대격] ...후에, 지나서
 че́рный 검은
 че́стный 정직한
 че́стное сло́во 약속; 정말이다
 четве́рг 목요일
 четы́ре 넷, 4
 четы́рна́дцать 열넷, 14
 четы́реста 사백, 400
 чини́ть [미완] 수리하다
 чита́ть [미완] 읽다
 что 무엇

Что случи́лось? 무슨 일이 생겼는가?

что́-нибу́дь 무엇이든지
 что́-то 무엇인가
 чу́лки 양말

Ш

шаг 걸음
 ша́пка 모자
 шахматíст 장기선수
 ша́хта 탄광
 шестна́дцать 열여섯, 16
 шесть 여섯, 6
 шестьсо́т 륙백, 600
 шка́ф 장

шкóбла 학교

шлюз 갑문, 수문

шокоláд чо콜레트

шокоláдный чо콜레트의

шокоláдное морóженое 초콜레트
트에스키모

шум 소음, 소리

Щ

щекá 불

Э

экзáмен 시험

экскурсия 견학

электростáнция 발전소

эпóха 시대

этáж 층

этот 이, 이것

Ю

юбка 치마

Я

яхта 돛배

로 어 2 (제 1 중학교, 중학교)

2판

총편성 교수, 박사 배홍수	심사 로어교과서심의위원회
집필 조남철, 부교수 홍련숙	컴퓨터편성
편집 박경숙	컴퓨터회상 강영길
장정	교 정 홍일화

낸 곳 외국문도서출판사

인쇄소 평양고등교육도서인쇄공장

1판발행 주체96(2007)년 1월 20일

2판발행 주체98(2009)년 3월 30일

3판인쇄 주체100(2011)년3월23일 3판발행 주체100(2011)년 3월30일

교-

값 35원